

**Kontraktowanie świadczeń
SZP na rok 2008
w OOWNFZ.
Analiza realizacji świadczeń
w 2007r.**

**Konwent Starostów,
OOW NFZ,
Opole, 16.11.2007r**

Lek.med. Roman Kolek – z-ca dyr. ds. medycznych OOW NFZ

Nakłady na świadczenia w OOW NFZ w roku 2007

koszty świadczeń zdrowotnych bez refundacji cen leków: w tym	Rok 2006 wykonanie	Plan finansowy 2007 z 30.08.2006	Plan finansowy 2007 na 26.10.2007	% wzrost planu finansowe go w roku 2007
Łącznie	715 634,52	746 594,00	823 358,00	110,28%
POZ	102 218,32	112 980,00	114 780,00	101,59%
AOS	60 127,70	67 088,00	74 756,00	111,43%
SZP	368 328,22	391 197,00	444 795,00	113,70%
PSY	32 656,81	36 874,00	39 474,00	107,05%
REH	36 012,22	38 838,00	41 288,00	106,31%
OPD	15 883,99	18 196,00	20 884,00	114,77%

Nakłady na świadczenia w OOW NFZ – plan 2008.

koszty świadczeń zdrowotnych bez refundacji cen leków:	Plan finansowy 2007 z 30.08.2006	Plan finansowy 2008	% wzrost planu finansowego w roku 2008
POZ	112 980,00	130 000,00	115,06%
AOS	67 088,00	80 500,00	119,99%
SZP	391 197,00	450 665,00	115,20%
PSY	36 874,00	44 000,00	119,33%
REH	38 838,00	43 000,00	110,72%
OPD	18 196,00	26 200,00	143,99%

Łącznie hospitalizacje SZP (1)

	I półrocze 2006	I półrocze 2007	Zmiana 2007/2006
Liczba pacjentów	80.978	81.578	100,74%
Liczba pobyków	93.554	95.024	101,57%
Średni czas pobytu [dni]	5,92	5,77	97,51%
Średnia wartość 1 hospitalizacji [zł]	1.722,59	1.866,13	108,33%

Łącznie hospitalizacje SZP (2)

	I półrocze 2006	I półrocze 2007	Zmiana 2007/2006
Liczba hospitalizacji na 1 pacjenta	1,20	1,17	97,50%
Średnia wartość 1 osobodnia [zł]	290,98	323,28	111,10%
Porównanie za 9 miesiący – l.pobytów	138.234	139.430	100,87%
Średnia wartość 1 hospitalizacji [zł] Za 9 mies.	1.723,43	1.871,79	108,61%

Pacjenci z innych województw - SZP w 2006r (łącznie- 13.496.307,82 zł) (1)

Jednostka	Wartość świadczeń	I.Hosp 2006 (I-VII)	I.Hosp 2007 (I-VII)/% pozawoj
WCM Opole	3.713.879,30 zł	419	451/3,47%
ZOZ Namysłów	1.350.482,50 zł	614	703/15,6%
ZOZ Nysa	1.317.110,00 zł	352	337/2,84%
ZOZ Olesno	1.267.036,00 zł	602	605/11,9%
Opolskie C.Onkol.	1.065.330,52 zł	127	144/3,13%
Szpital Woj. Opole	755.465,20 zł	160	202/3,36%
MSWiA Głuchołazy	674.303,30 zł	214	270/17,4%
BCM Brzeg	634.270,00 zł	188	231/4,11%

Pacjenci z innych województw - SZP w 2006r (łącznie- 13.496.307,82 zł) (2)

Jednostka	Wartość świadczeń	I.Hosp 2006 (I-VII)	I.Hosp 2007 (I-VII)/% pozawoj
ZOZ K-Koźle	613.020,00 zł	282	380/ 3,2%
ZOZ Strzelce Op.	560.890,00 zł	278	338/6,96%
PCZ Kluczbork	329.430,00 zł	142	188/4,55%
ZOZ Krapkowice	140.230,00 zł	85	78/2,12%
ZOZ Głucholązy	115.310,00 zł	63	84/2,47%
ZOZ Biała	34.171,00 zł	13	19/1,06%
PCM Prudnik	25.850,00 zł	31	27/0,75%
ZOZ Głubczyce	8.450,00 zł	36	35/1,09%

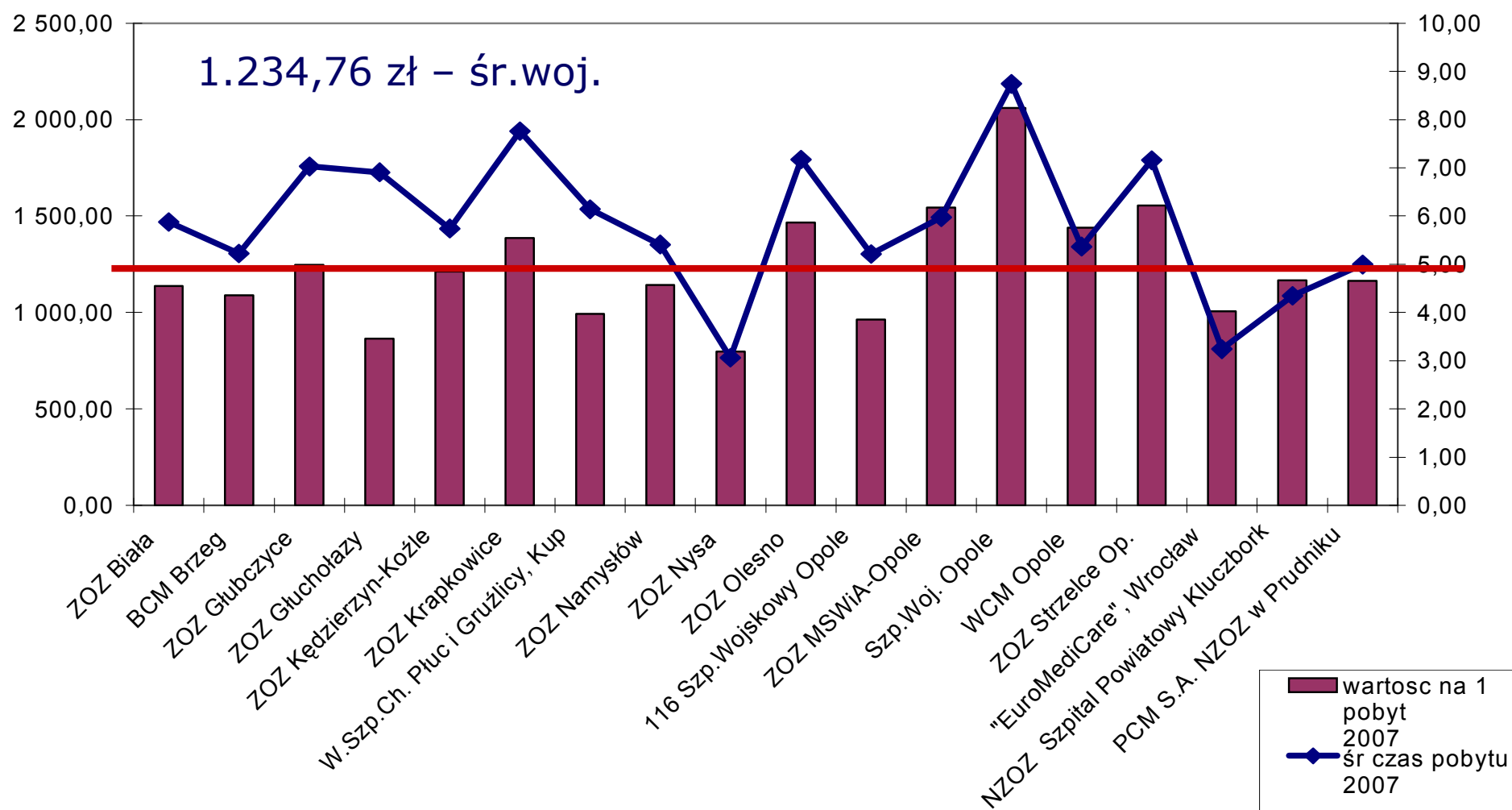
Warianty zasad płatności za świadczenia SZP

- ◆ Równa cena za 1 pkt:
 - równe oczekiwania realizacji świadczeń przez NFZ – czy realne?
 - zróżnicowanie spektrum realizowanych świadczeń (indywidualizacja katalogów...),
 - już dziś cena jest zróżnicowana...
 - Historia – zróżnicowanie płatności za „średnią hospitalizację” wg danych METORG-u
- ◆ Zróżnicowana cena za 1 pkt – szpitale czy oddziały?;

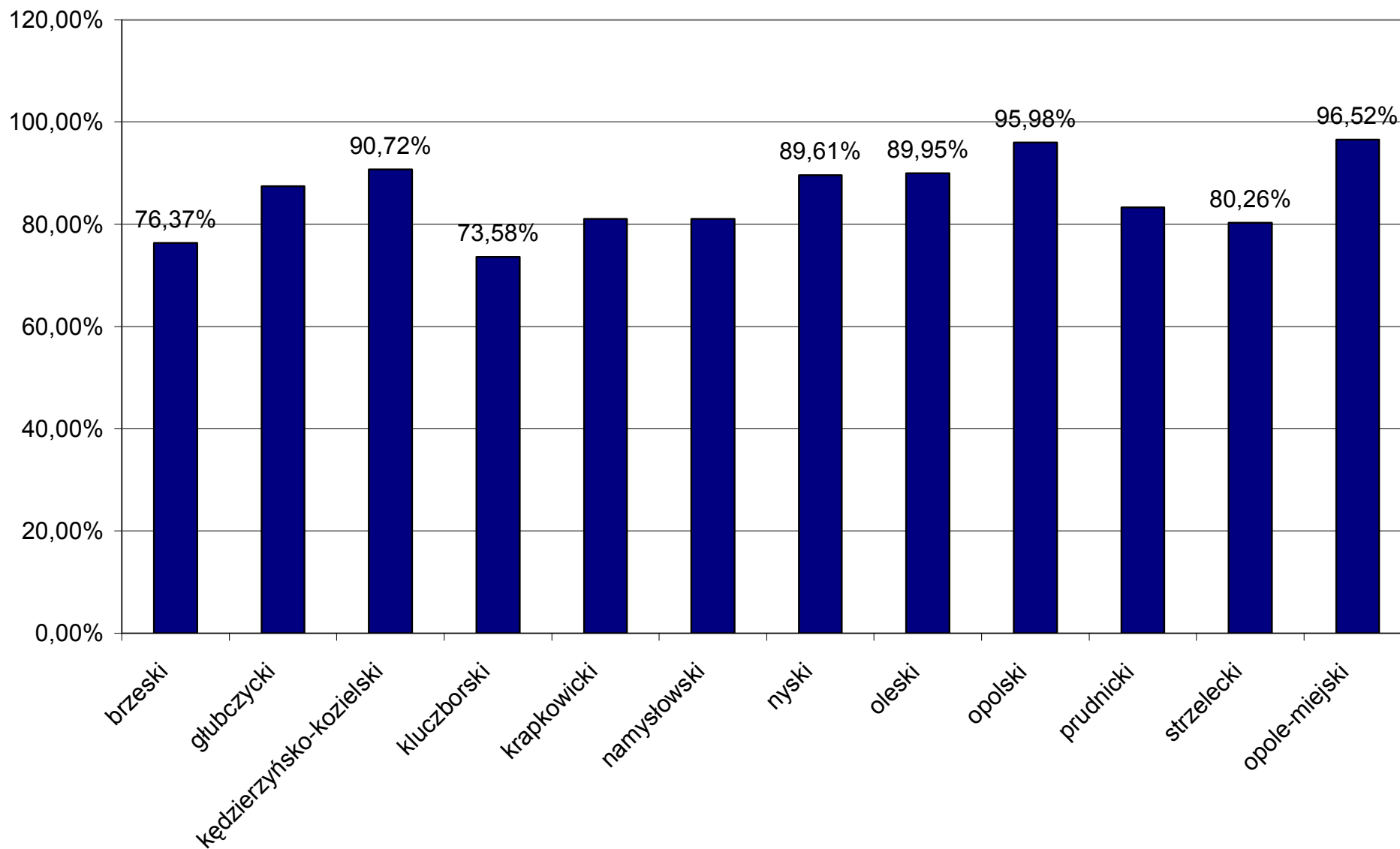
Pacjenci hospitalizowani w szpitalach woj. opolskiego I-VII 2007

- ◆ Wg miejsca zamieszkania (powiatu),
- ◆ W przeliczeniu na 1000 mieszkańców powiatu,
- ◆ Wg realizacji hospitalizacji (szpital),
- ◆ Specyfika oddziałów specjalistycznych,
- ◆ Gdzie się leczą pacjenci?
- ◆ Jak często są leczeni pacjenci w szpitalach?

Wartość 1 hospitalizacji i śr czas pobytu w o.wewnętrznych w I półroczu 2007



Odsetek pacjentów leczonych w o.chorób wewnętrznych we własnym powiecie I-VII 2007



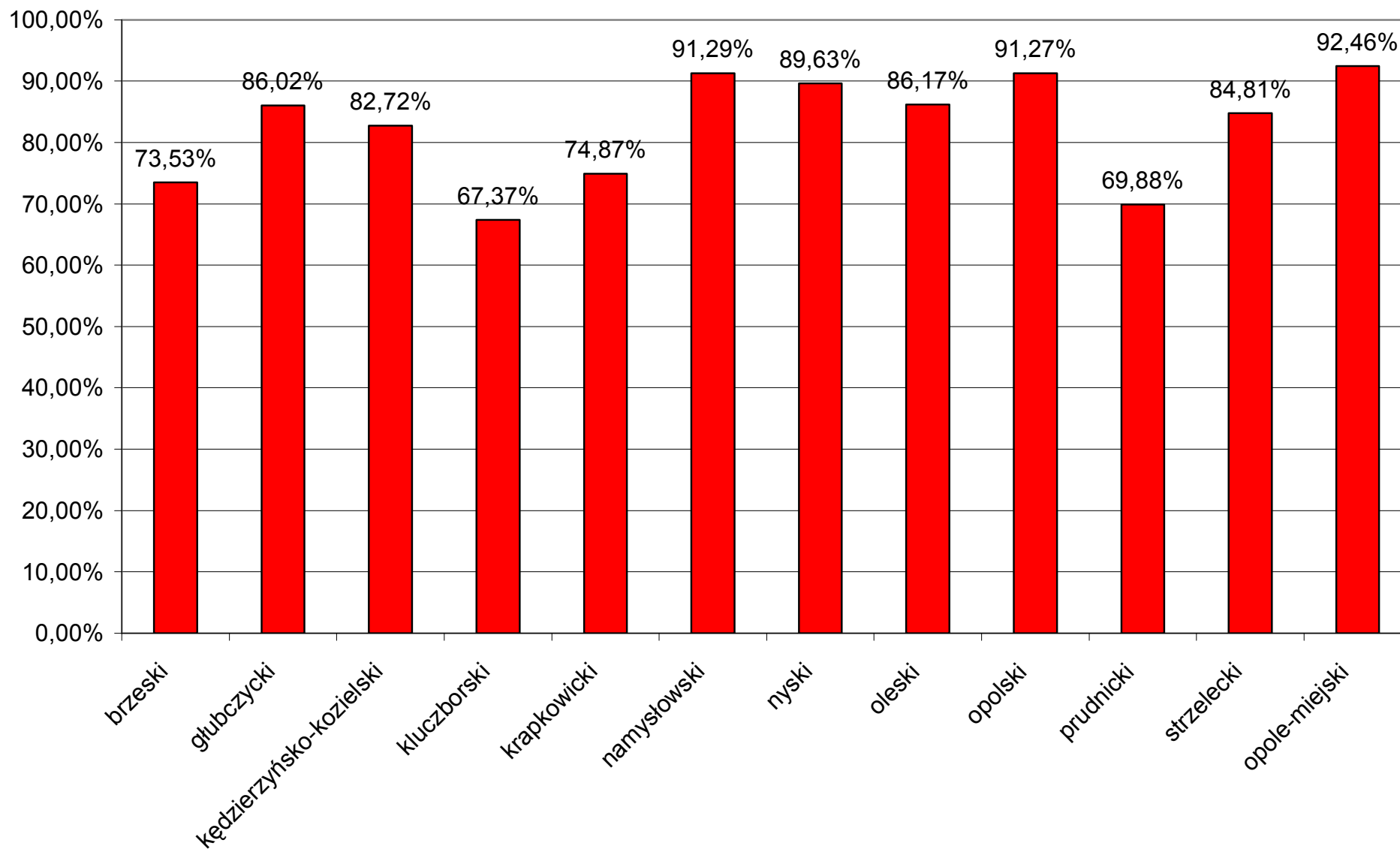
Odsetek pacjentów z „własnego powiatu” w o.ch.wewnętrznych I-VII 2007 (1)

Szpital	I.hosp	%
ZOZ Biała	912	65,46%
BCM Brzeg	1817	98,35%
ZOZ Głubczyce	1213	88,95%
ZOZ Głucholązy	1241	88,56%
ZOZ Kędzierzyn-Koźle	2287	91,47%
ZOZ Krapkowice	1534	72,03%
W.Szp.Ch. Płuc i Gruźlicy, Kup	848	67,45%
ZOZ Namysłów	1248	91,91%
ZOZ Nysa	2597	87,22%

Odsetek pacjentów z „własnego powiatu” w o.ch.wewnętrznych I-VII 2007 (2)

Szpital	I.hosp	%
ZOZ Olesno	1355	83,91%
116 Szp.Wojskowy Opole	1050	56,19%
ZOZ MSWiA-Opole	713	51,19%
Szp.Woj. Opole	1847	45,10%
WCM Opole	1303	47,81%
ZOZ Strzelce Op.	1276	90,83%
"EuroMediCare", Wrocław	1005	72,14%
NZOZ Szpital Powiatowy Kluczbork	1249	93,43%
PCM S.A. NZOZ w Prudniku	946	94,71%

Odsetek pacjentów leczonych w o.chirurgii og. we własnym powiecie I-VII 2007



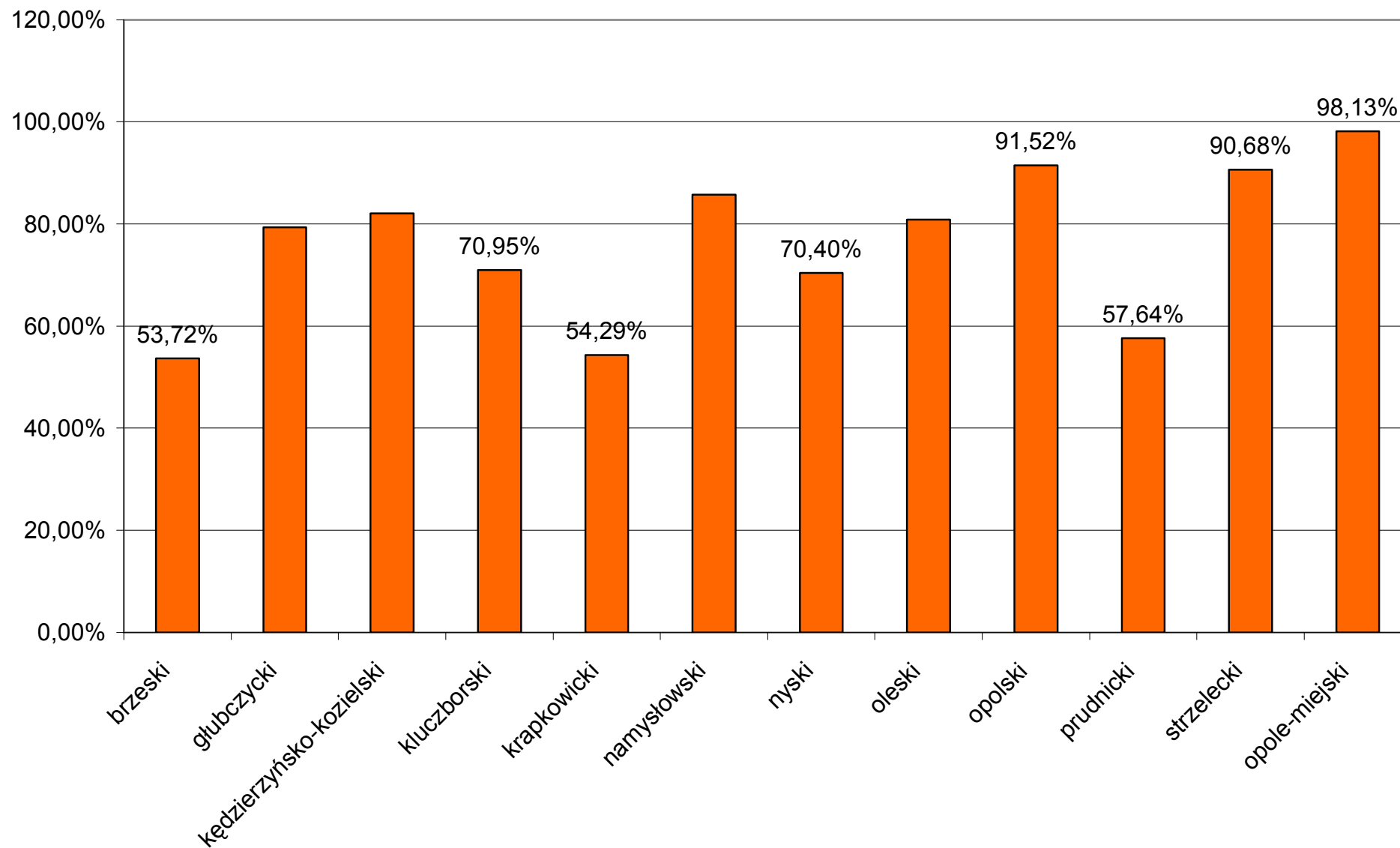
Odsetek pacjentów z „własnego powiatu” w o.chir.og. I-VII 2007 (1)

Szpital	I.hosp	%
BCM Brzeg	849	95,52%
ZOZ Głubczyce	896	81,03%
ZOZ Głuchołazy	704	91,34%
ZOZ Kędzierzyn-Koźle	968	76,14%
ZOZ Krapkowice	869	79,86%
ZOZ Namysłów	1140	80,00%
ZOZ Nysa	1574	88,69%
ZOZ Olesno	752	78,72%

Odsetek pacjentów z „własnego powiatu” w o.chir.og. I-VII 2007 (2)

Szpital	I.hosp	%
116 Szp.Wojskowy Opole	237	54,01%
ZOZ MSWiA-Opole	463	29,81%
Szp.Woj. Opole	972	44,86%
WCM Opole	607	29,82%
ZOZ Strzelce Op.	1051	75,45%
"Chirmed" s.c. Opole	133	18,80%
"EuroMediCare", Wrocław	417	40,05%
NZOZ Szpital Powiatowy Kluczbork	639	90,14%
PCM S.A. NZOZ w Prudniku	875	83,77%

Odsetek pacjentek leczonych w o.gin-położniczych we własnym powiecie I-VII 2007



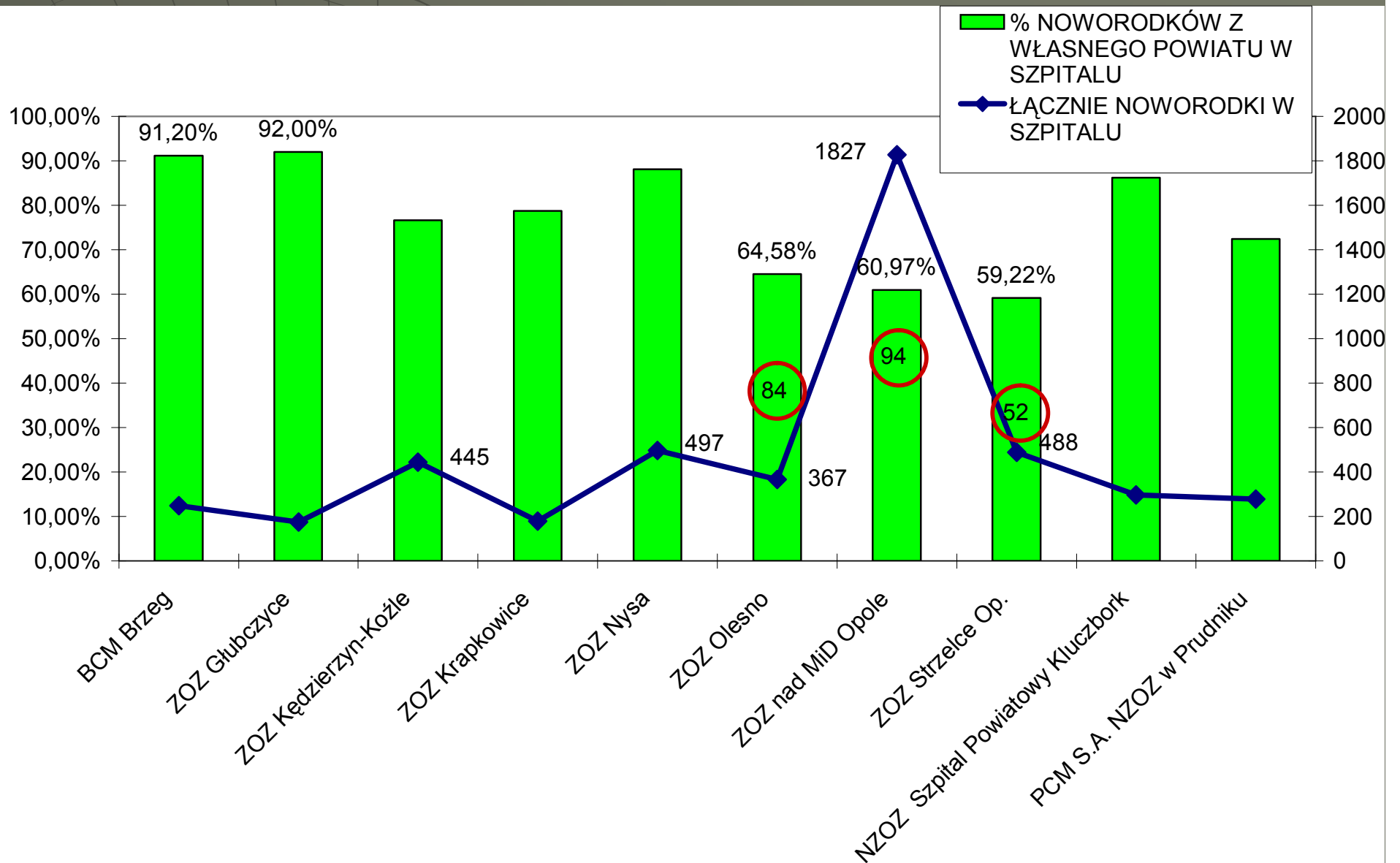
Odsetek pacjentek z „własnego powiatu” w o.gin.-poł. I-VII 2007 (1)

Szpital	I.hosp	%
BCM Brzeg	875	87,43%
ZOZ Głubczyce	568	94,19%
ZOZ Głucholązy	267	80,52%
ZOZ Kędzierzyn-Koźle	1601	74,45%
ZOZ Krapkowice	657	71,23%
ZOZ Namysłów	895	75,08%
ZOZ Nysa	1636	92,11%
ZOZ Olesno	1088	66,64%

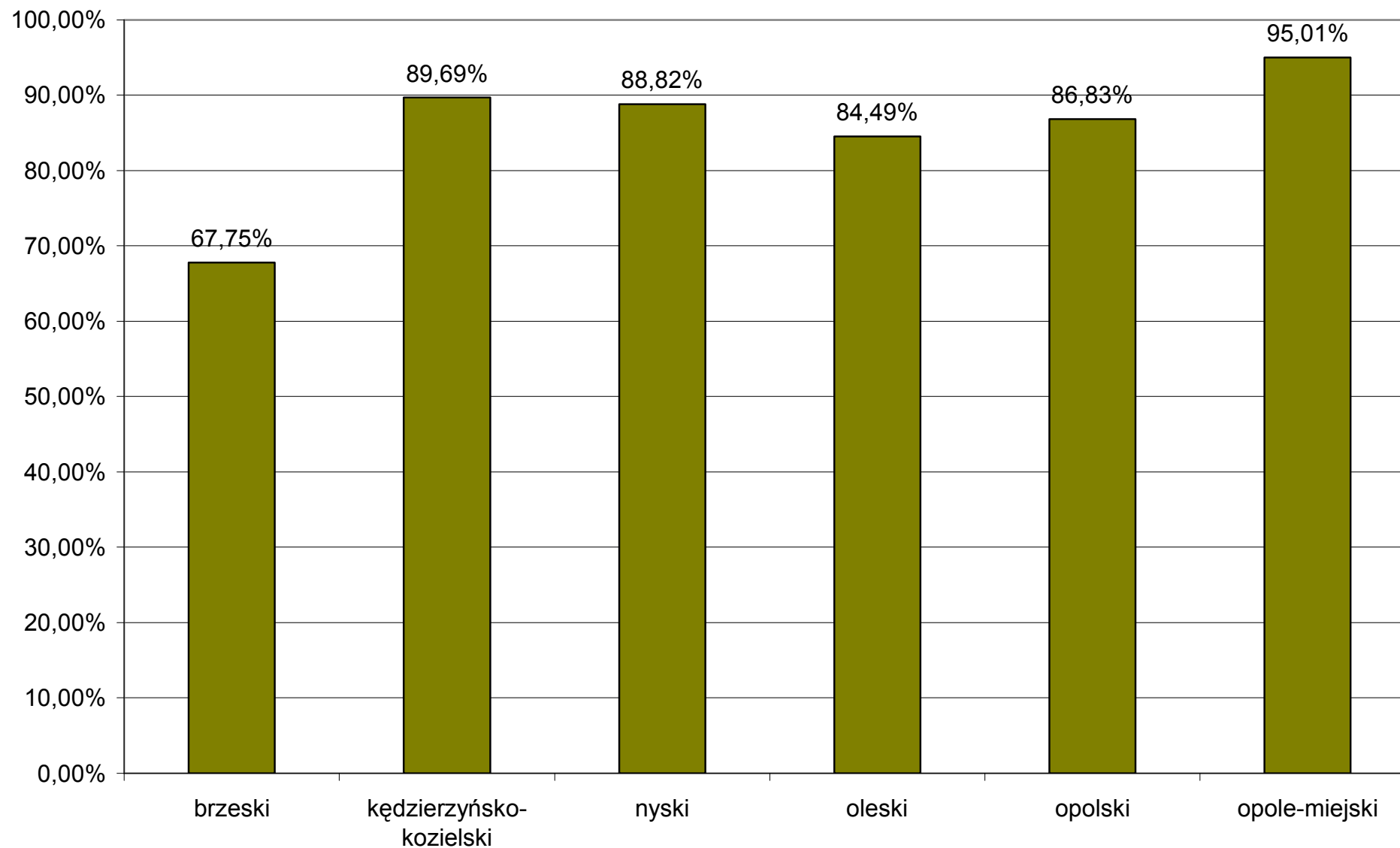
Odsetek pacjentek z „własnego powiatu” w o.gin.-poł. I-VII 2007 (2)

Szpital	I.hosp	%
ZOZ nad MiD Opole	4816	62,46%
ZOZ MSWiA-Opole	589	53,14%
ZOZ Strzelce Op.	1418	58,32%
"Chirmed" s.c. Opole	50	60,00%
NZOZ Szpital Powiatowy Kluczbork	942	86,84%
PCM S.A. NZOZ w Prudniku	669	73,84%
Gab. Ginek., T.Niedbałka, Namysłów	300	84,67%

Odsetek noworodków w o.neonatologicznych z „własnego powiatu” w szpitalu I-VII 2007



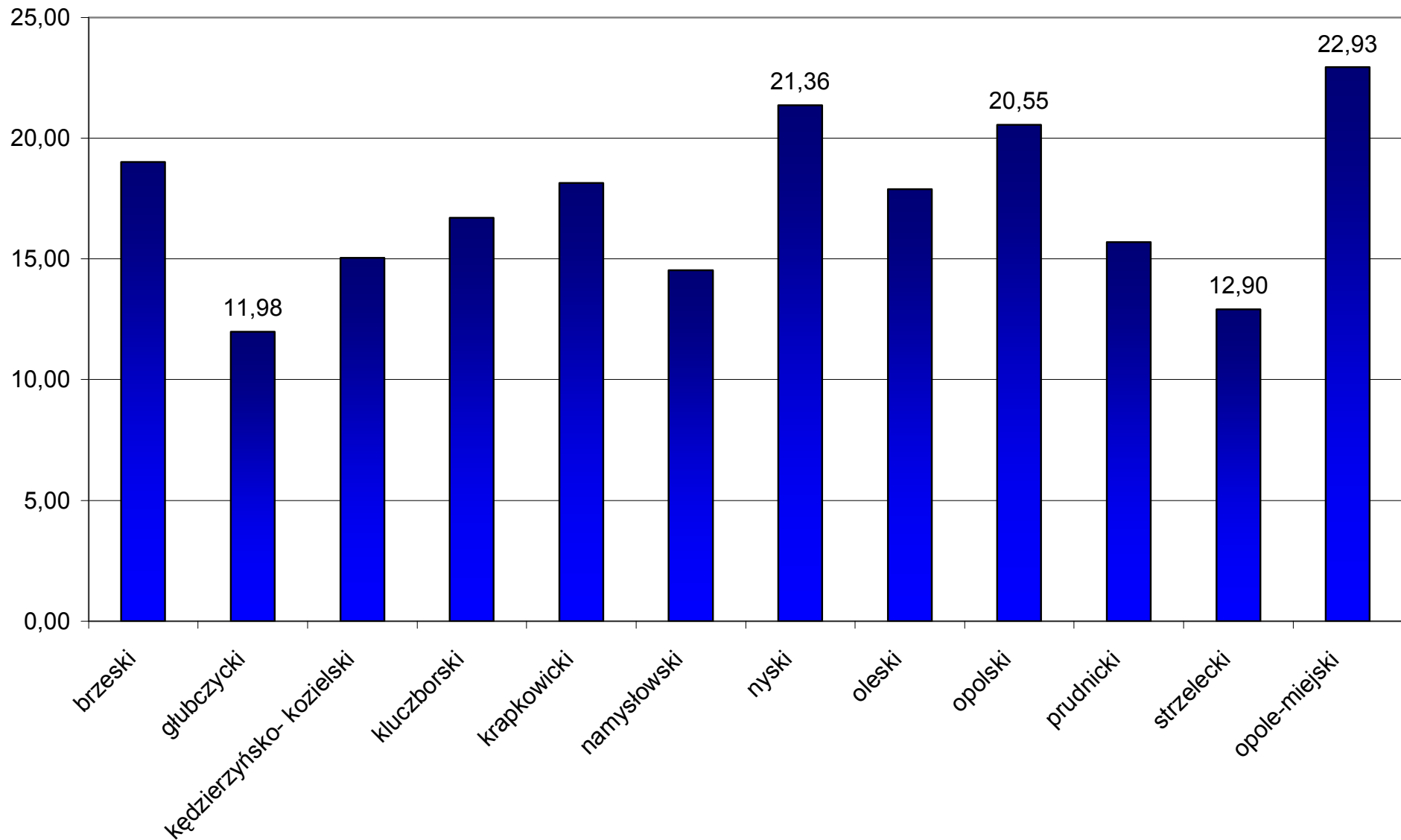
Odsetek pacjentów leczonych w o.chir urazowo-ortopedycznej we własnym powiecie I-VII 2007



Odsetek pacjentów z „własnego powiatu” w o.chir urazowo-ortoped. I-VII 2007

Szpital	I.hosp	%
BCM Brzeg	571	61,82%
ZOZ Kędzierzyn-Koźle	860	54,65%
OCR Korfantów	475	29,05%
ZOZ Nysa	823	75,94%
ZOZ Olesno	635	57,48%
ZOZ MSWiA-Opole	349	48,71%
Szp.Woj. Opole	950	64,42%
WCM Opole	986	56,69%

Wartość hospitalizacji w o.chir urazowo-ortopedycznej na 1 mieszka I-VII 2007



Odsetek pacjentów z „własnego powiatu” w o.pulmonologicznych I-VII 2007

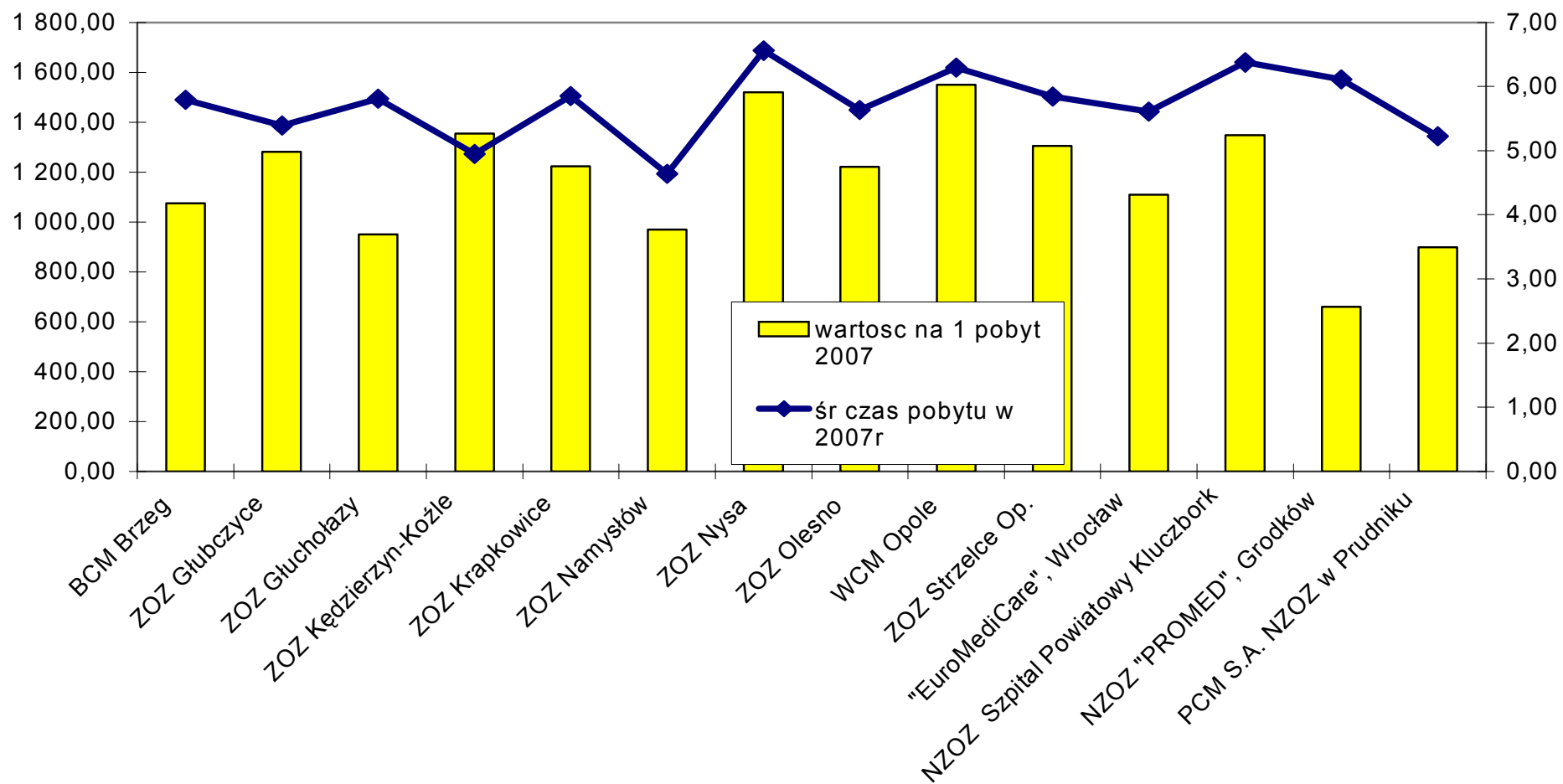
Szpital	I.hosp.	Z własnego	% z własn. powiatu	Poza woj.
ZOZ Głucholązy	803	555	69,12%	27 /3,36%
SS MSWiA Głucholązy	1555	819	52,67%	270 /17,36%
ZOZ Kędzierzyn-Koźle	550	423	76,91%	7 /1,27%
W.Szp.Ch. Płuc i Gruźlicy, Kup	1287	362	28,13%	24 /1,86%
Szp.Woj. Opole	853	354	41,50%	19 /2,23%

o.neurochirurgii WCM I-VII 2007

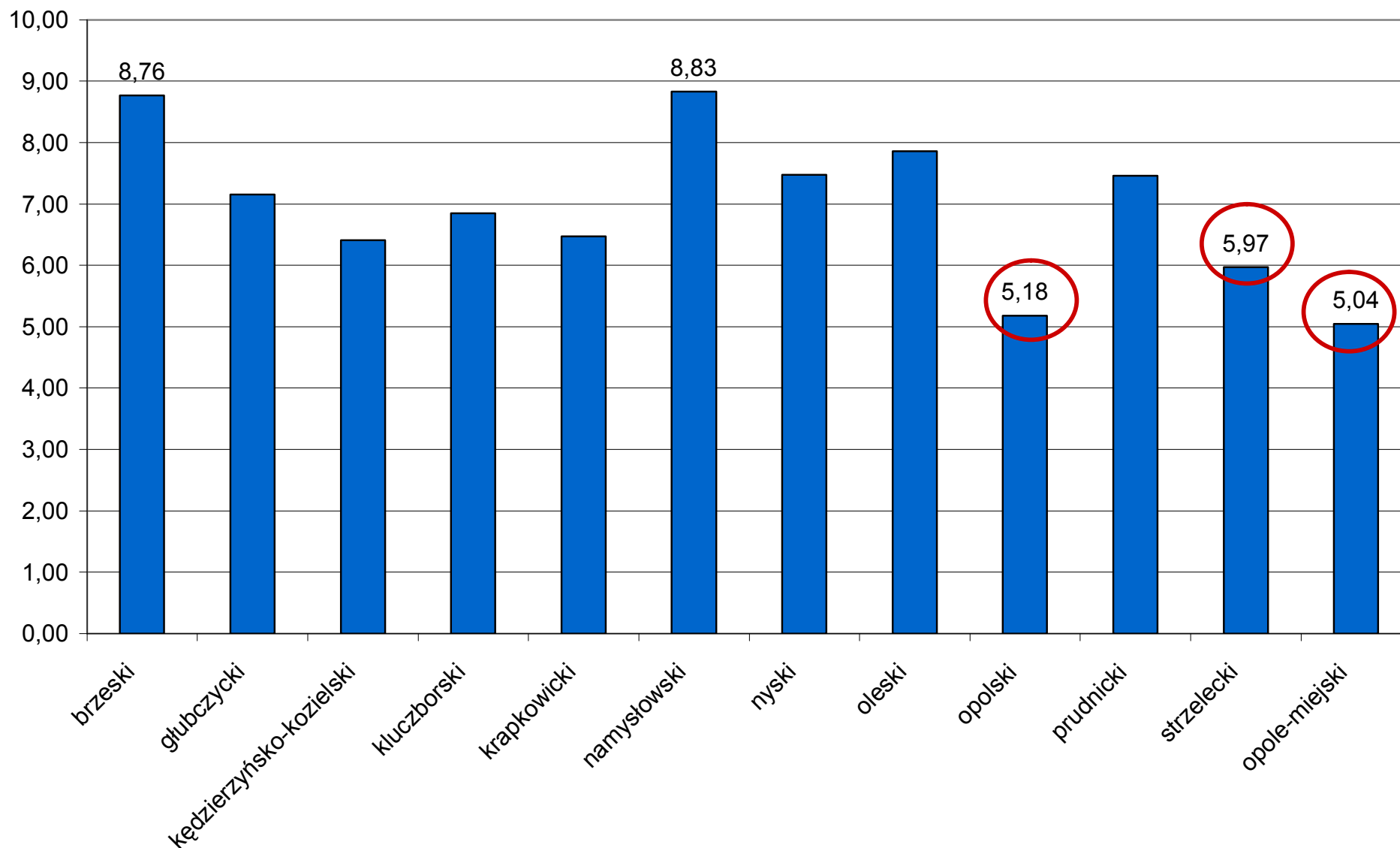
I.pobytów i % pacjentów z powiatów wg miejsca zamieszkania

Powiat	%	I.pobytów	Śr.wart 1pob.
opole-miejski	19,20%	124	6 628,76
opolski	12,85%	83	5 903,43
nyski	11,76%	76	6 922,64
brzeski	8,82%	57	6 973,68
kędzierzyńsko-kozielski	8,20%	53	6 425,00
kluczborski	7,12%	46	6 659,57
pozawojew.	5,57%	36	6 143,58
strzelecki	5,42%	35	6 618,94
oleski	5,42%	35	6 729,79
namysłowski	4,18%	27	6 448,33
prudnicki	3,87%	25	6 834,88
krapkowicki	3,72%	24	7 592,25
głubczycki	3,56%	23	5 592,19 ²⁵

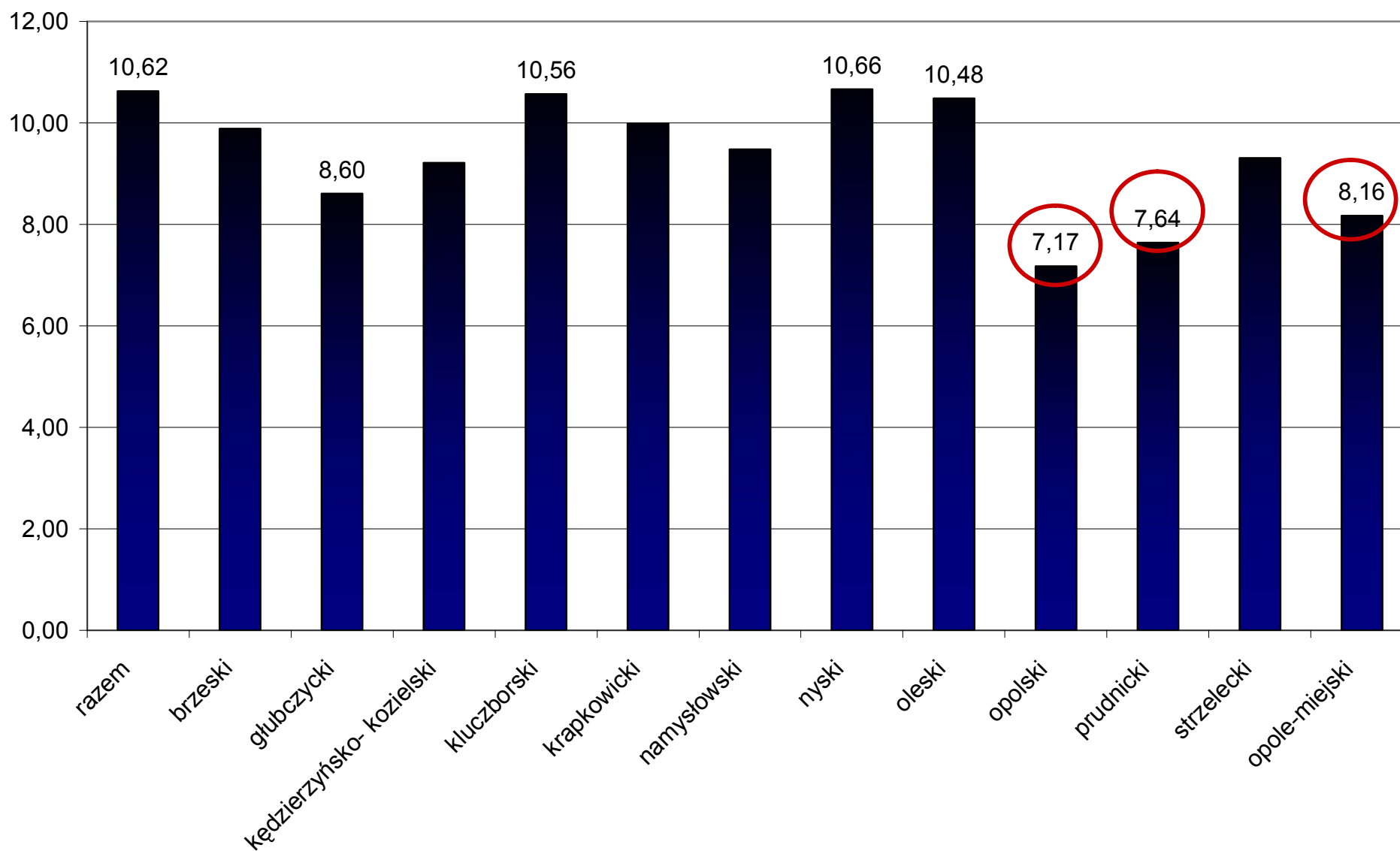
Wartość 1 hospitalizacji i śr czas pobytu w o.pediatrycznych w I półroczu 2007



Liczba hospitalizacji w o.pediatrycznych na 1000 mieszk. I-VII 2007



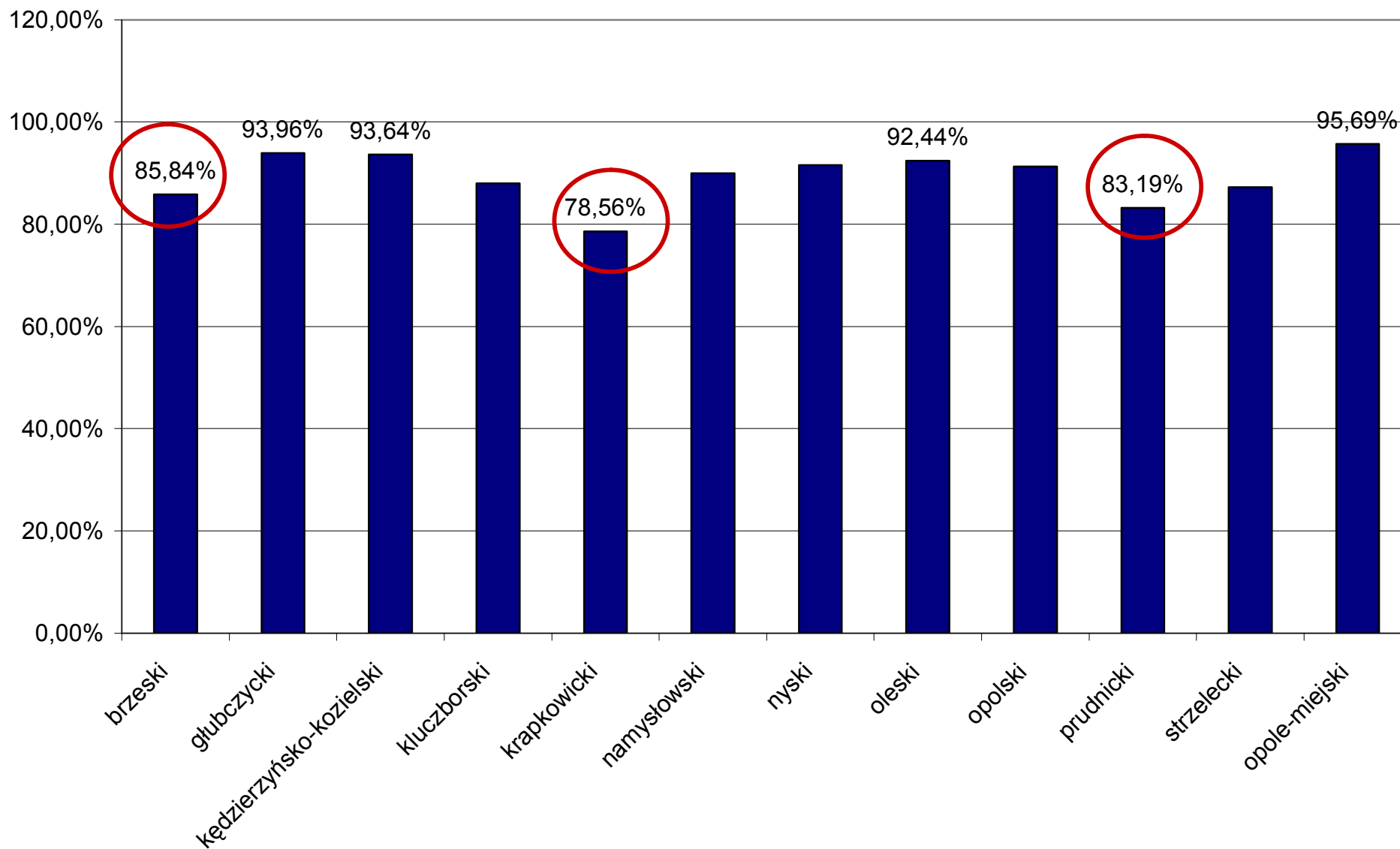
Wartość hospitalizacji w o.pediatrycznych na 1 mieszk. I-IX 2007 [zł]



Odsetek pacjentów z „własnego powiatu” w o.dziecięcych I-VII 2007

Szpital	I.hosp.	%
BCM Brzeg	524	95,42%
ZOZ Głubczyce	369	92,68%
ZOZ Głuchołazy	387	90,44%
ZOZ Kędzierzyn-Koźle	719	85,95%
ZOZ Krapkowice	434	80,18%
ZOZ Namysłów	375	93,33%
ZOZ Nysa	745	88,05%
ZOZ Olesno	601	83,36%
WCM Opole	1417	43,90%
ZOZ Strzelce Op.	556	76,26%
"EuroMediCare", Wrocław	199	85,43%
NZOZ Szpital Powiatowy Kluczbork	496	85,89%
NZOZ "PROMED", Grodków	228	86,40%
PCM S.A. NZOZ w Prudniku	424	88,68%

Odsetek pacjentów leczonych w o.dziecięcych we własnym powiecie I-VII 2007



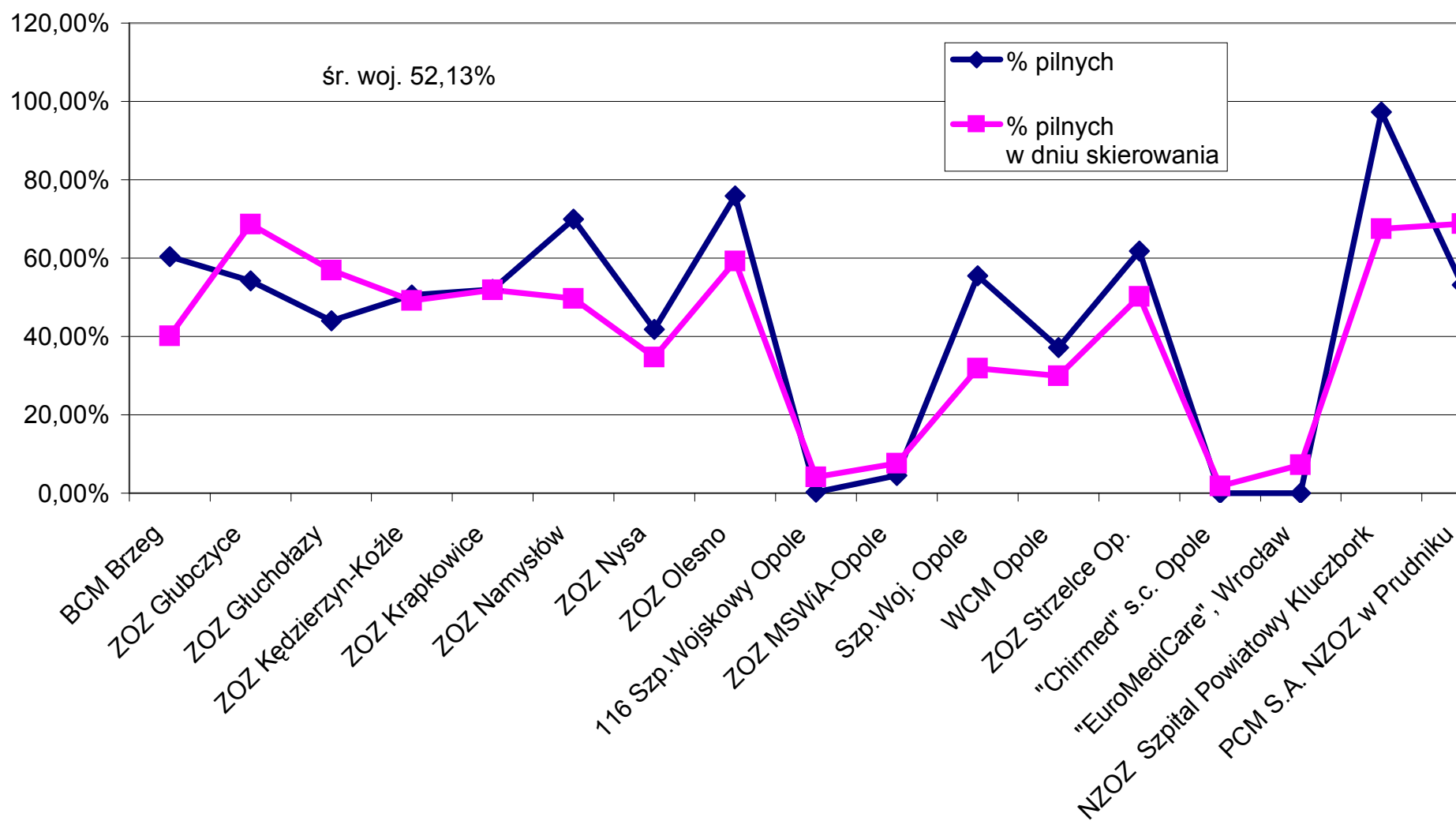
Kryteria różnicujące?

Lp.	Kryterium	Wady i zalety
1.	% hospitalizacji „pilnych”	Różna klasyfikacja,
2.	Czas rozpoczęcia hospit. od daty skierowania	Błędy wypełniania, ryzyko „naciągania”
3.	Wykaz świadczeń „PILNYCH”	Komplikacja, kwestionowanie,
4.	Interwencja do 6 godzin od przyjęcia	Brak danych
5.	Obecność SOR	Wstępne „opracowanie pacjenta”- koszt SOR-u, interwencja pilna w oddziale...

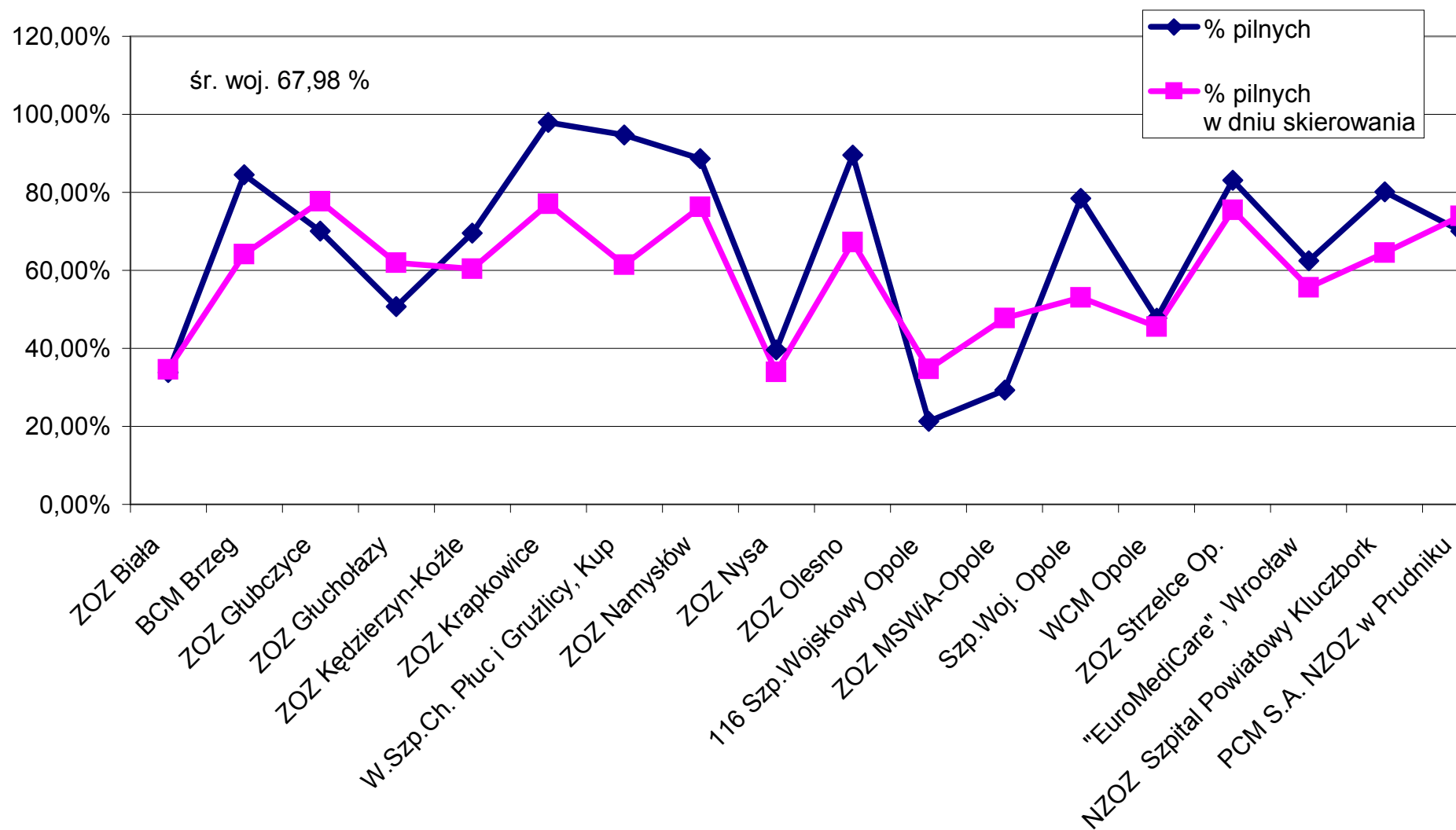
Kryteria różnicujące?

Lp	Kryterium	Wady i zalety
6.	Podział szpitali/oddziałów na „ostrodyżurowe” i „nieostrodyżurowe”	Obciążenie „ostrych”, przekierowywanie „niewygodnych pacjentów”, utrwalenie podziału na „ostre” i „nieostre”; Zalety: zmniejszenie obciążenia dyżurowego, redukcja kosztów,
7.	Równa cena, określenie „budżetu” na 2008r, zwiększenia ilości tylko w „ostrych”	Ryzyko znacznego ograniczenia liczby przyjęć do szpitali oraz jw.
	Jaka ew. różnica w cenie 1 pkt?	

„pilność” w o.chirurgii ogólnej w 2007r



„pilność” w o.chorób wewnętrznych w 2007r



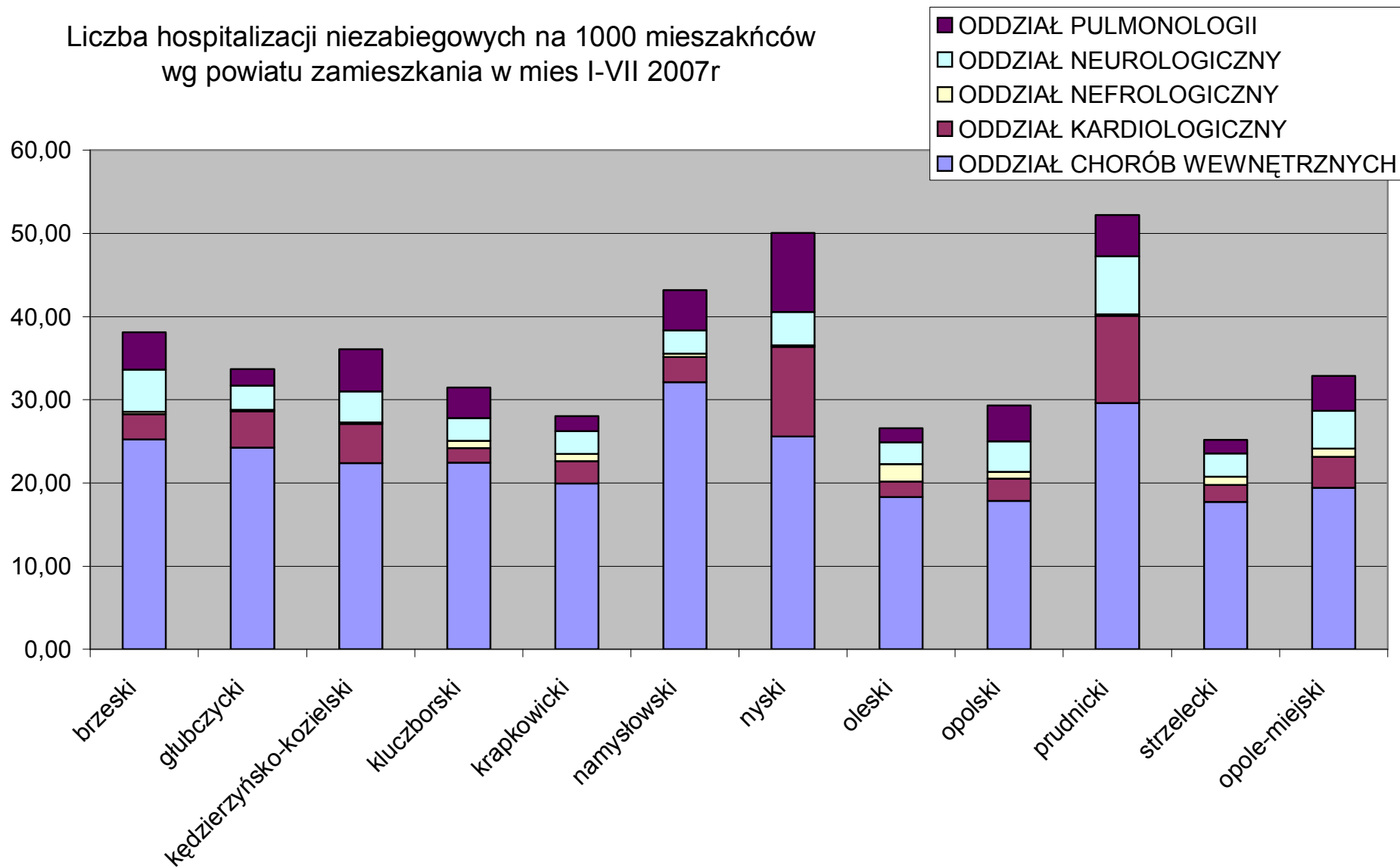
Wykaz świadczeń PILNYCH z katalogu chir. ogólnej (propozycja?)

ŚWIADCZENIE	Suma	udział % 0 dni oczekiwania we wszystkich	do rozliczenia PILNYCH
ŁĄCZNIE	25072	46,77%	
LECZENIE ZACHOWAWCZE W KOLCE: JELITOWEJ, ŻÓŁCIOWEJ, NERKOWEJ, W BÓLACH LĘDŹWIOWYCH, INNYCH BÓLACH BRZUCHA / OBSERWACJA NP. W KIERUNKU: APPENDICITIS ACUTA, PERFORATIO, SUBILEUS, ROPONERCZE, LECZENIE ZACHOWAWCZE ZAPALEŃ: GRUCZOŁU KROKOWEGO, JĄDRA	2007	73,89%	N
WYCIĘCIE PĘCHERZYKA ŻÓŁCIOWEGO MET. KLASYCZNĄ	1090	43,76%	T
WYCIĘCIE PĘCHERZYKA ŻÓŁCIOWEGO MET. LAPAROSKOPOWĄ	1022	14,48%	T/N?
URAZY RÓŻNYCH OKOLIC CIAŁA - OBSERWACJA, LECZENIE ZACHOWAWCZE	947	92,29%	T
PLASTYKA KOREKCYJNA POWŁOK JAMY BRZUSZNEJ BEZ WSZCZEPU SYNTETYCZNEGO (PRZEPUKLINA PACHWINOWA, UDOWA - JEDNOSTRONNA, PĘPKOWA, KRESY BIAŁEJ, SPIGELA)	794	18,39%	N
WYCIĘCIE WYROSTKA ROBACZKOWEGO	783	85,82%	T
WYCIĘCIE ŻYŁAKÓW KOŃCZYN DOLNYCH Z SAFENEKTOMIĄ	780	6,41%	N
GASTROSKOPIA DIAGNOSTYCZNA - TRYB JEDNODNIOWY	748	5,35%	N
NIEDOKRWIENIE KOŃCZYN PRZEWLEKŁE - LECZENIE ZACHOWAWCZE (IIB, III, IV STOPIEŃ W SKALI FONTAIN'A) Z DIAGNOSTYKĄ (USG Z KOLOROWYM DOPLEREM, KAPILAROSKOPIA, ECHO SERCA)	715	23,64%	N
WYCIĘCIE POJEDYNCZYCH ZMIAN ZE SKÓRY, BŁON ŚLUZOWYCH I TKANEK MIĘKKICH Z NIEZBĘDNĄ DIAGNOSTYKĄ (W TYM BADANIE HIST-PAT)	682	23,75%	N
KRWAWIENIA Z PRZEWODU POKARMOWEGO NIE WYMAGAJĄCE POSTĘPOWANIA OPERACYJNEGO - LECZENIE BEZ ZABIEGÓW ENDOSKOPOWEGO TAMOWANIA KRWAWIENIA	601	86,36%	T

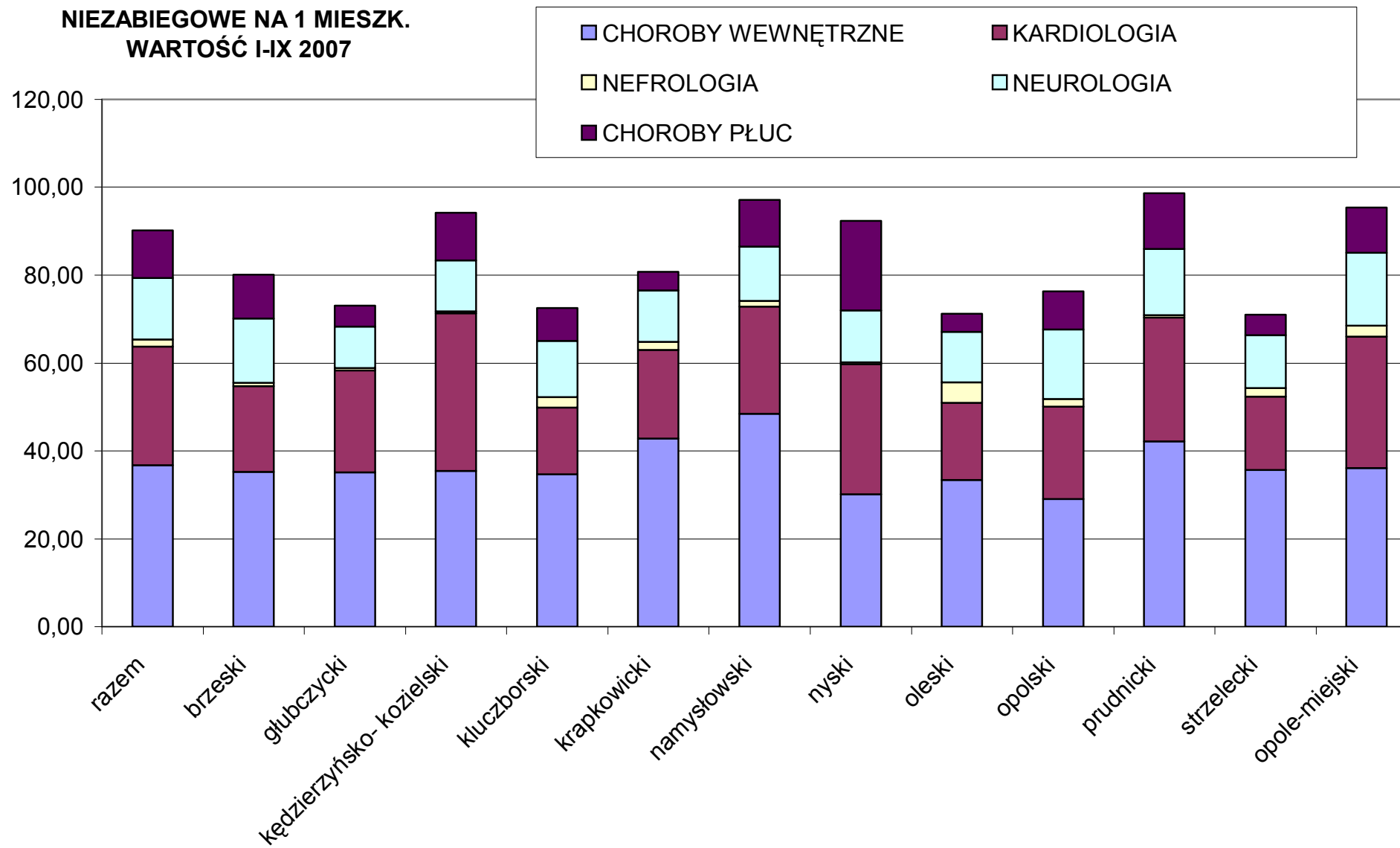
Przewidywane zwwyżki w roku 2008

- ◆ Dodatkowe środki w ramach nowego algorytmu – m.in. rozliczenie „świadczeń migracyjnych”,
- ◆ Środki za leczenie ofiar wypadków (SZP, AOS, REH,...),
- ◆ ...

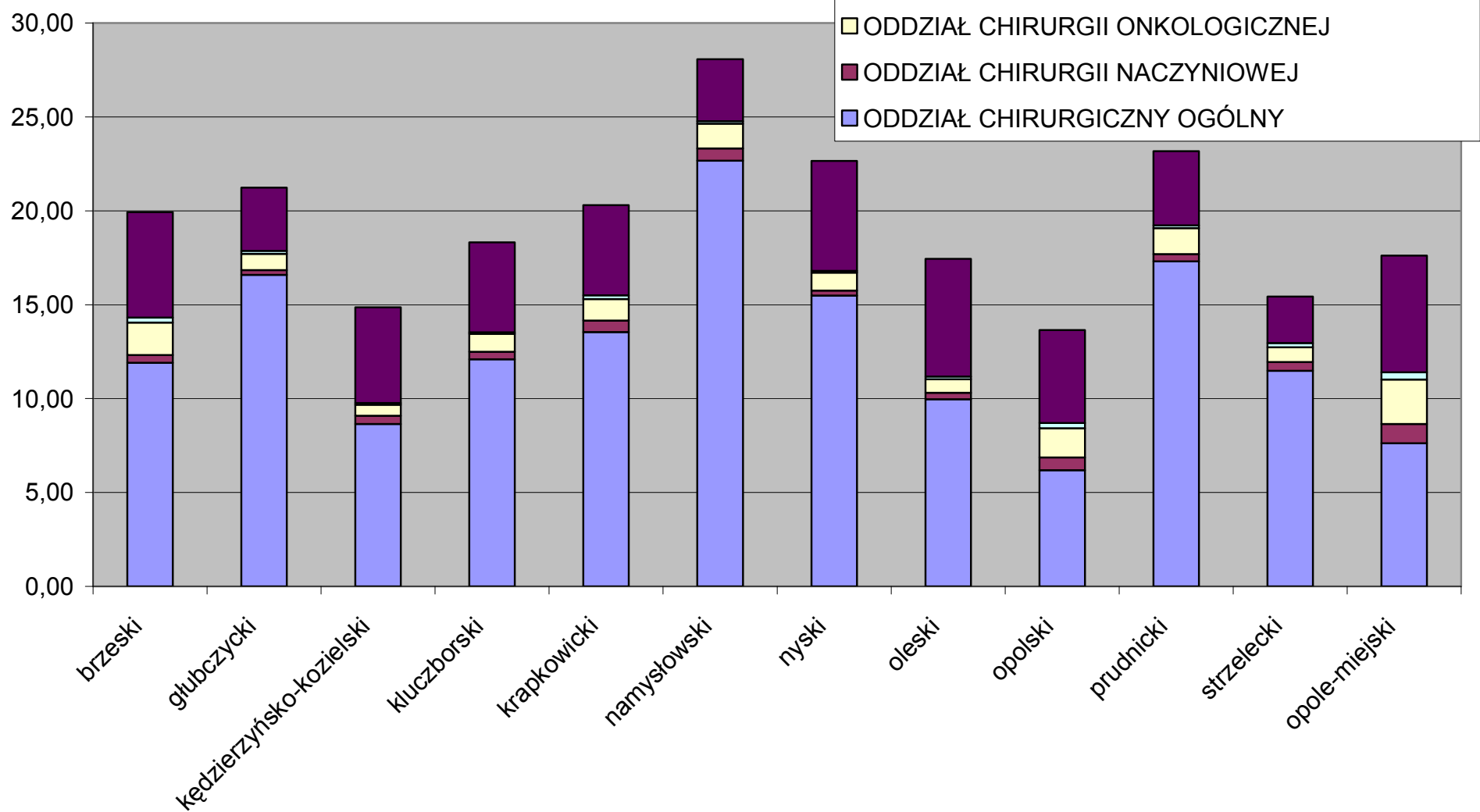
Liczba hospitalizacji niezabiegowych na 1000 mieszkańców
wg powiatu zamieszkania w mies I-VII 2007r



**NIEZABIEGOWE NA 1 MIESZK.
WARTOŚĆ I-IX 2007**

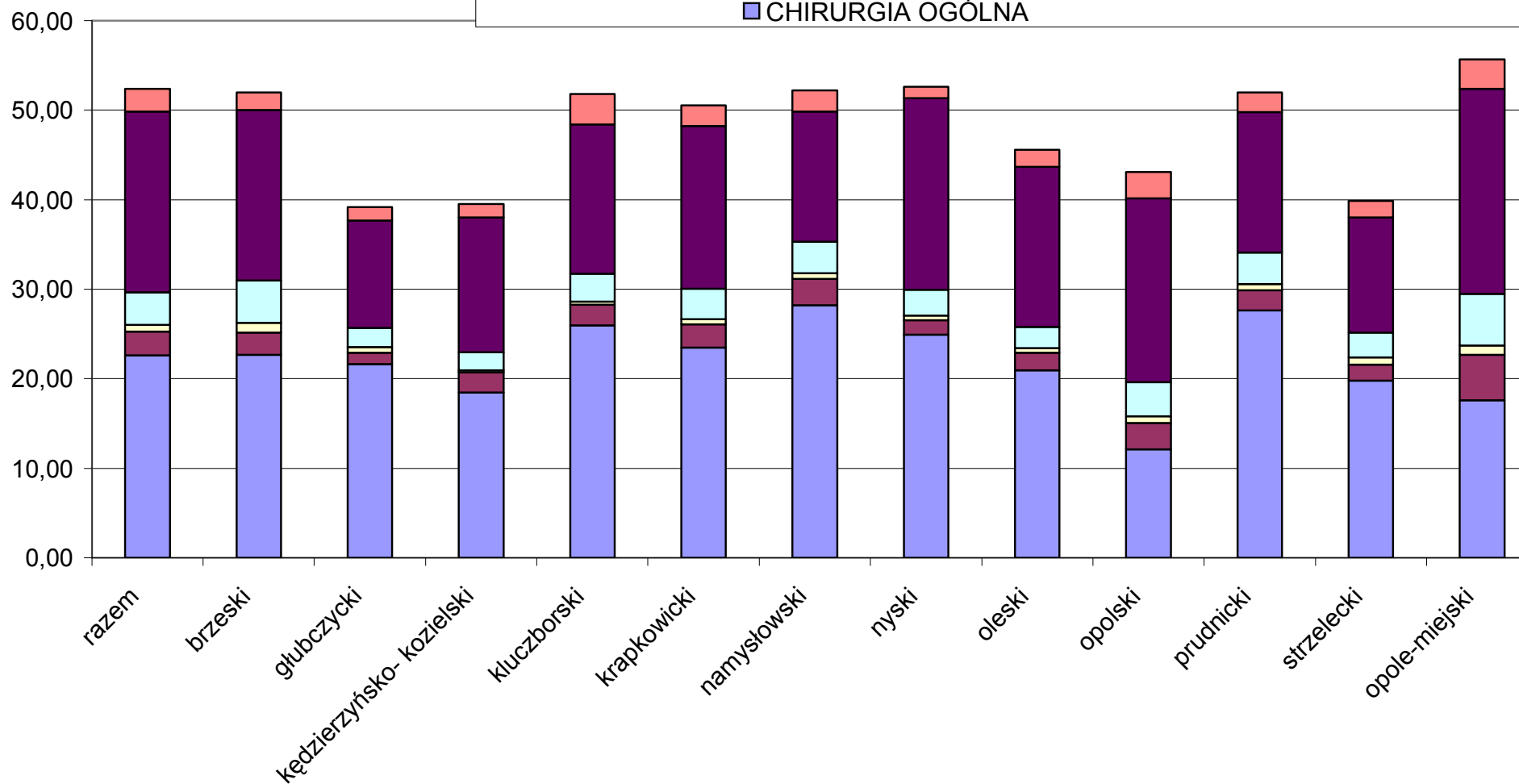


Liczba hospitalizacji zabiegowych na 1000 mieszkańców
wg powiatu zamieszkania w mies I-VII 2007r



**ZABIEGOWE NA 1 MIESZK.
WARTOŚĆ I-IX 2007**

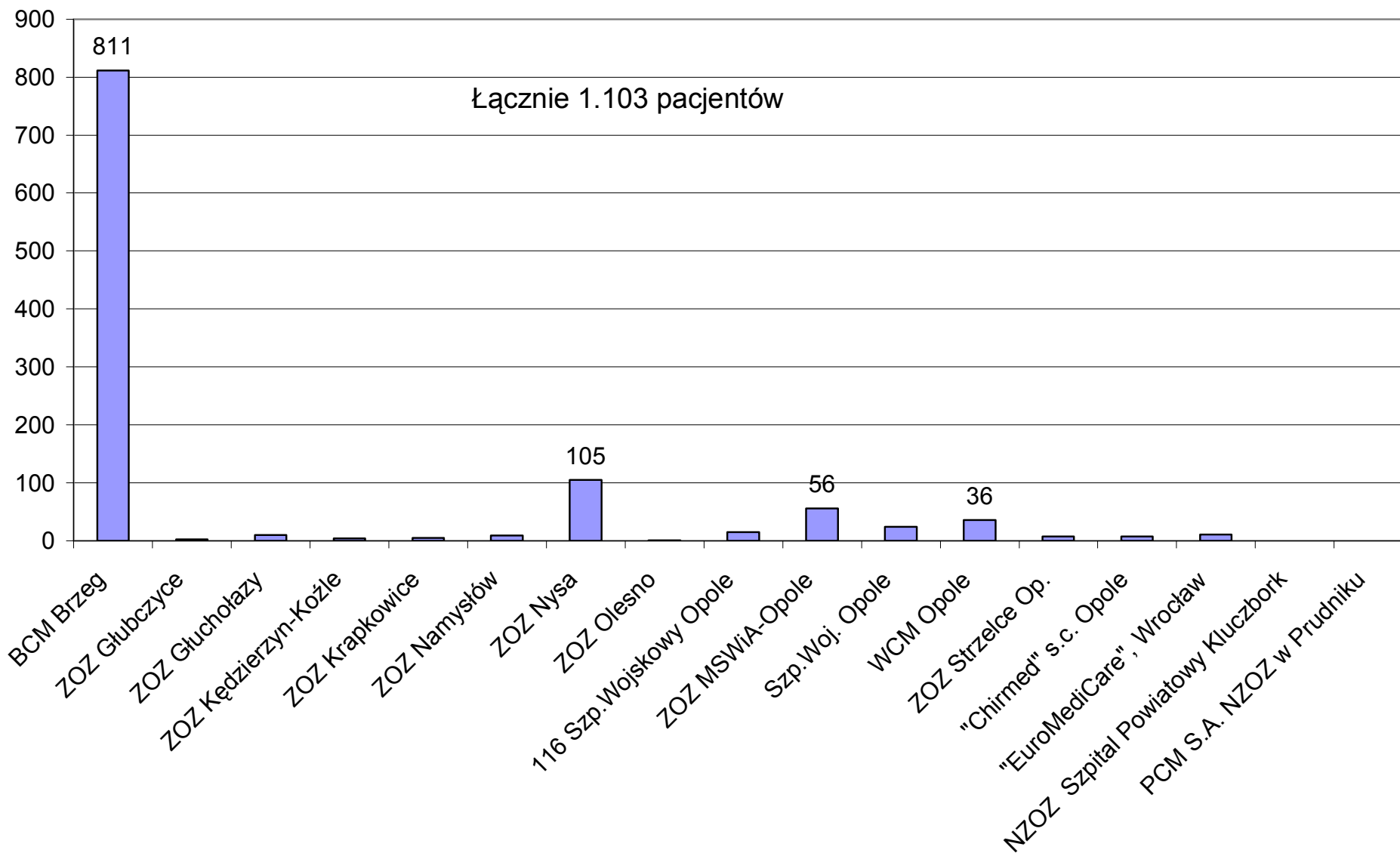
- CHIRURGIA DZIECIĘCA
- ORTOPEDIA I TRAUMAT. NARZ. RUCHU
- CHIRURGIA ONKOLOGICZNA
- CHIRURGIA SZCZĘKOWO - TWARZOWA
- CHIRURGIA NACZYNIOWA
- CHIRURGIA OGÓLNA



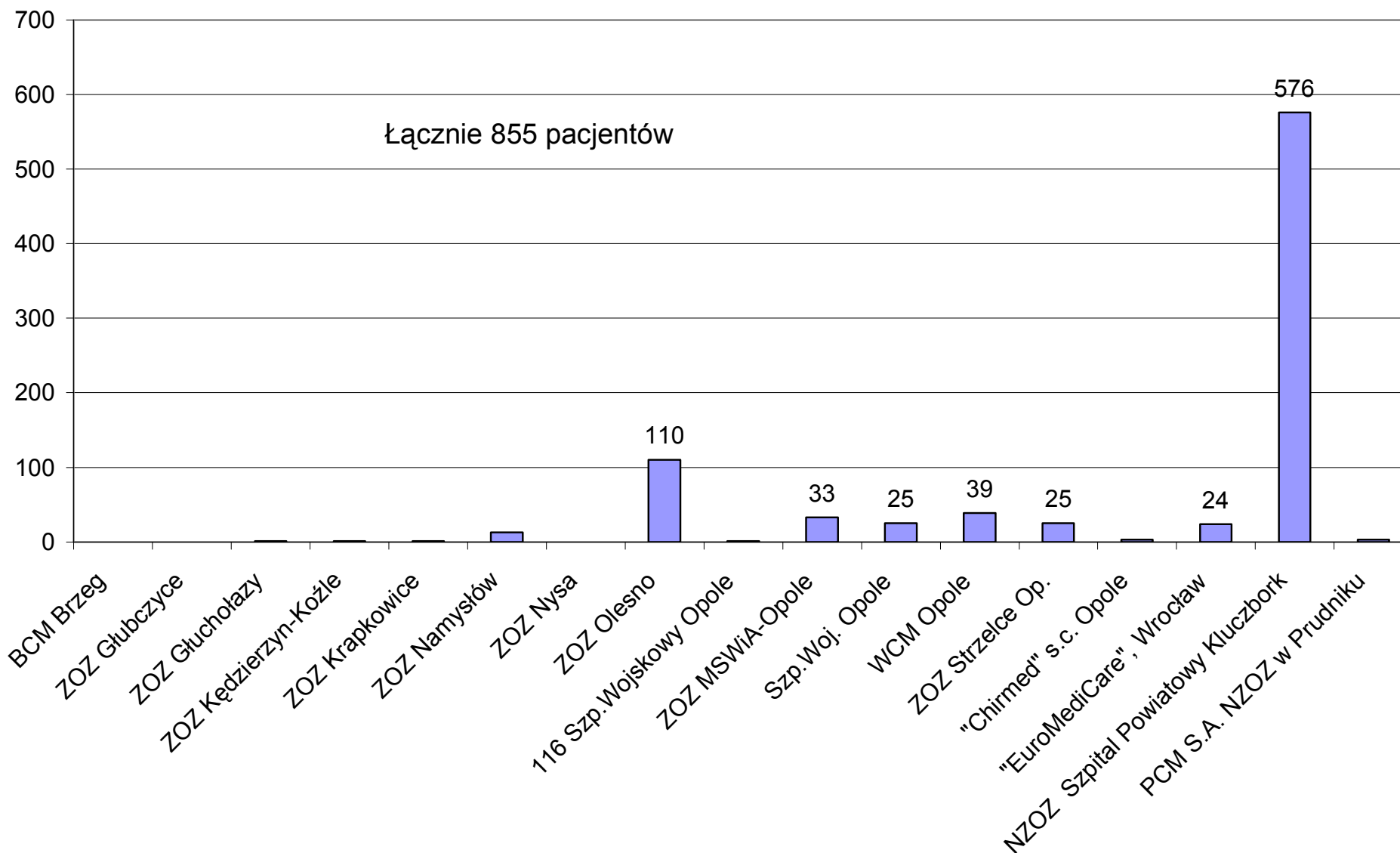
Gdzie w o.chirurgii ogólnej
i o.chorób wewnętrznych
leczą się pacjenci woj.
opolskiego?

I-VII 2007

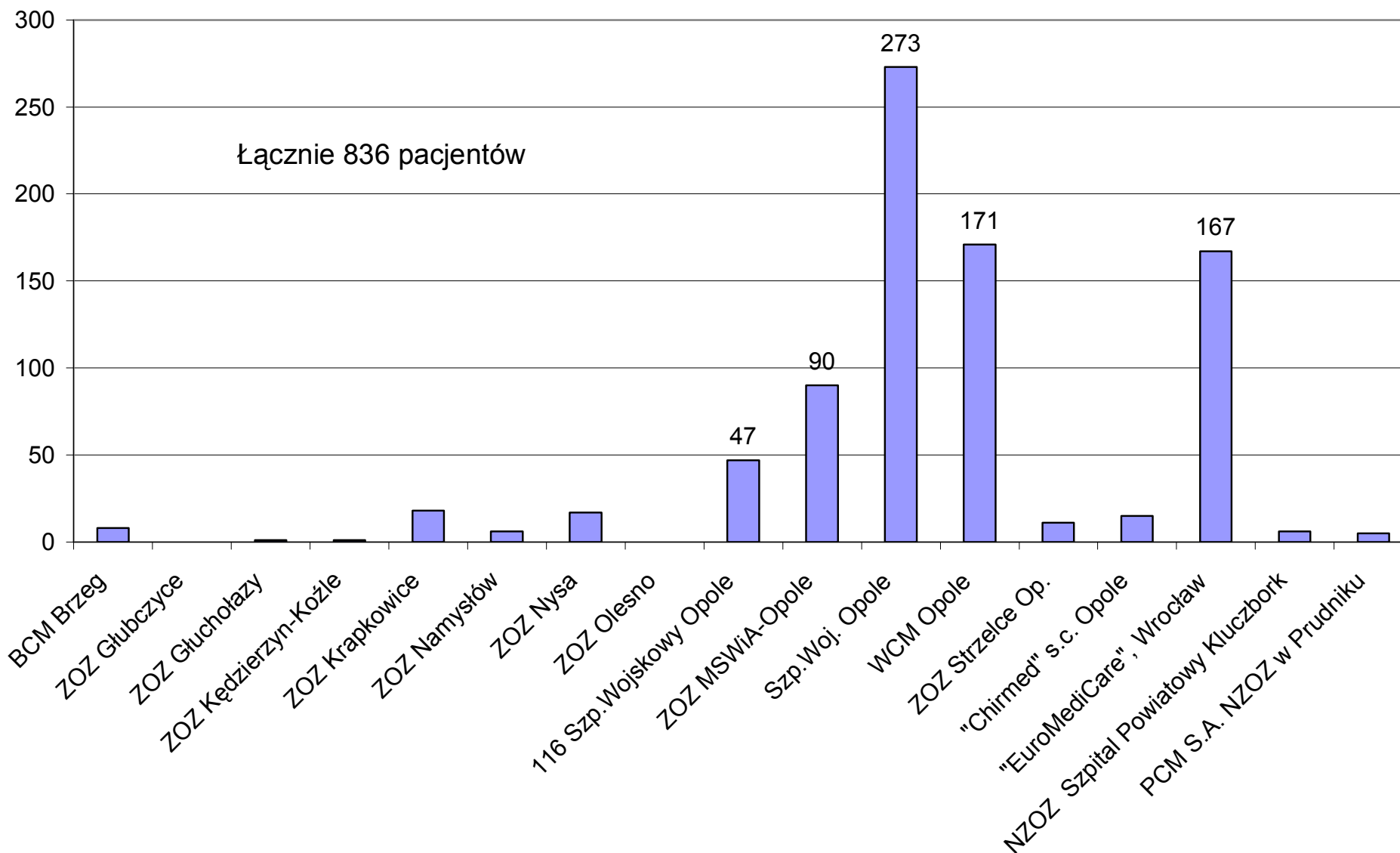
Gdzie się leczą w o.chir og mieszkańcy powiatu brzeskiego I-VII 2007



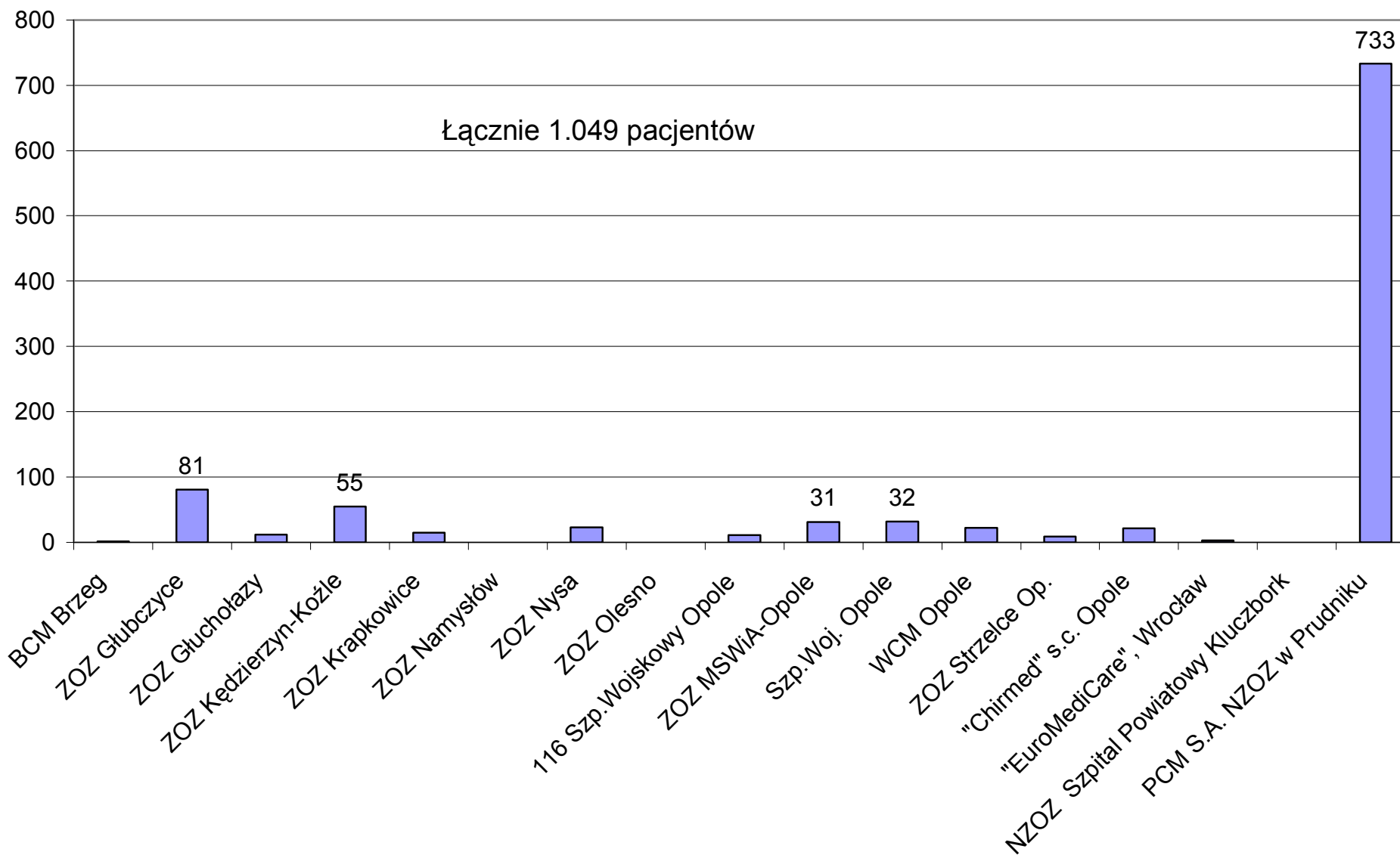
Gdzie się leczą w o.chir og. mieszkańcy powiatu kluczborskiego I-VII 2007



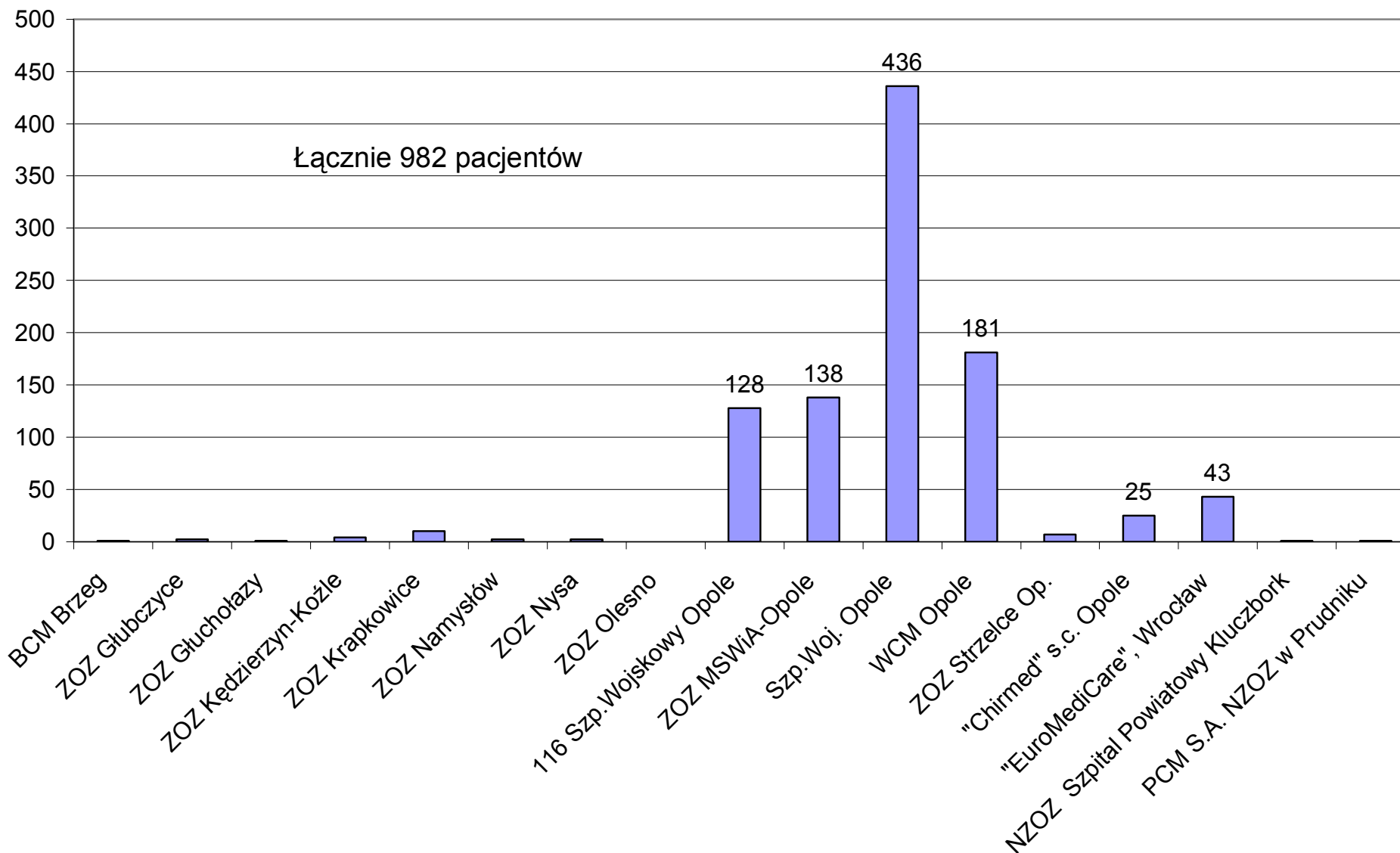
Gdzie się leczą w o.chir og. mieszkańcy powiatu opolskiego I-VII 2007



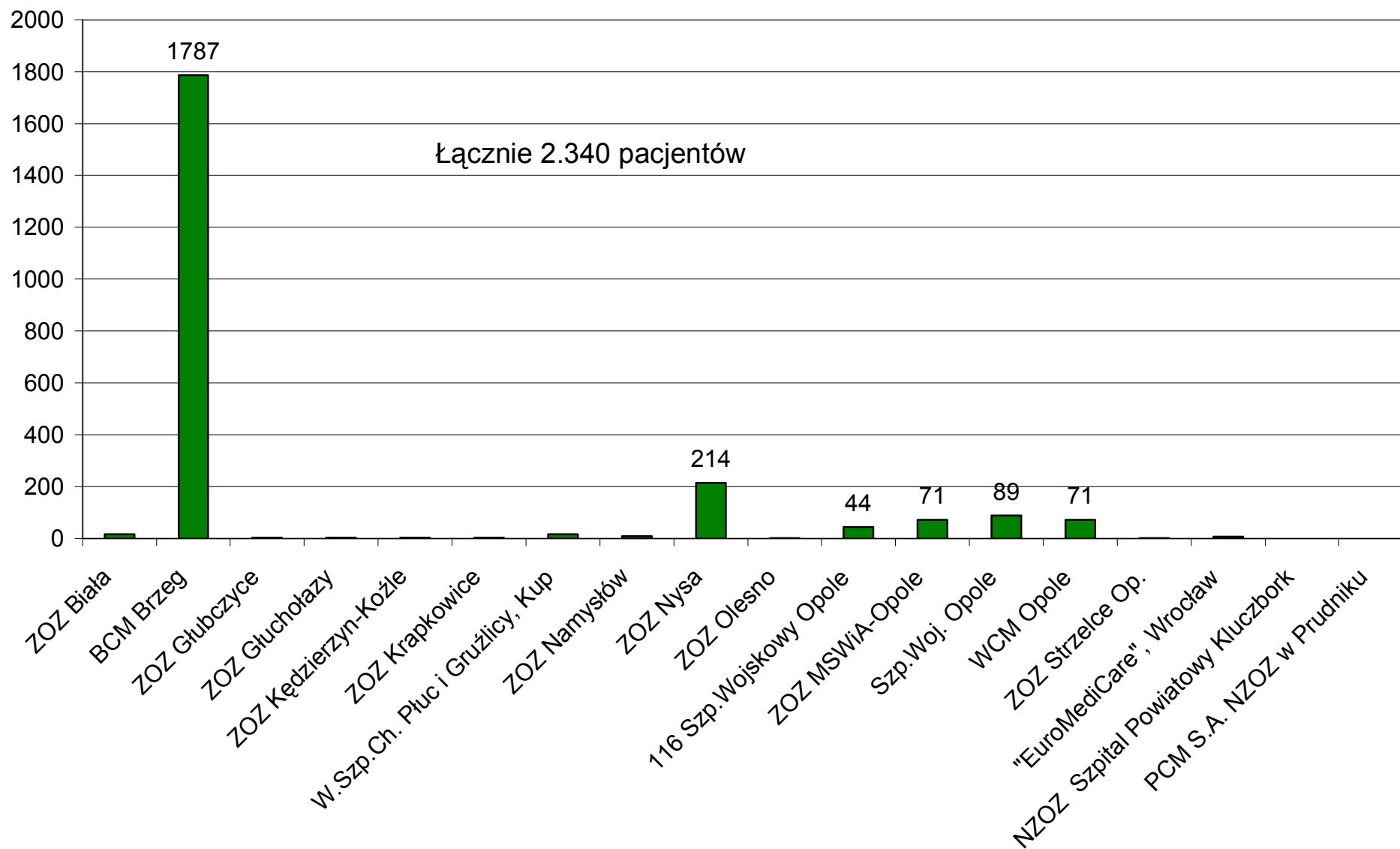
Gdzie się leczą w o.chir og. mieszkańcy powiatu prudnickiego I-VII 2007



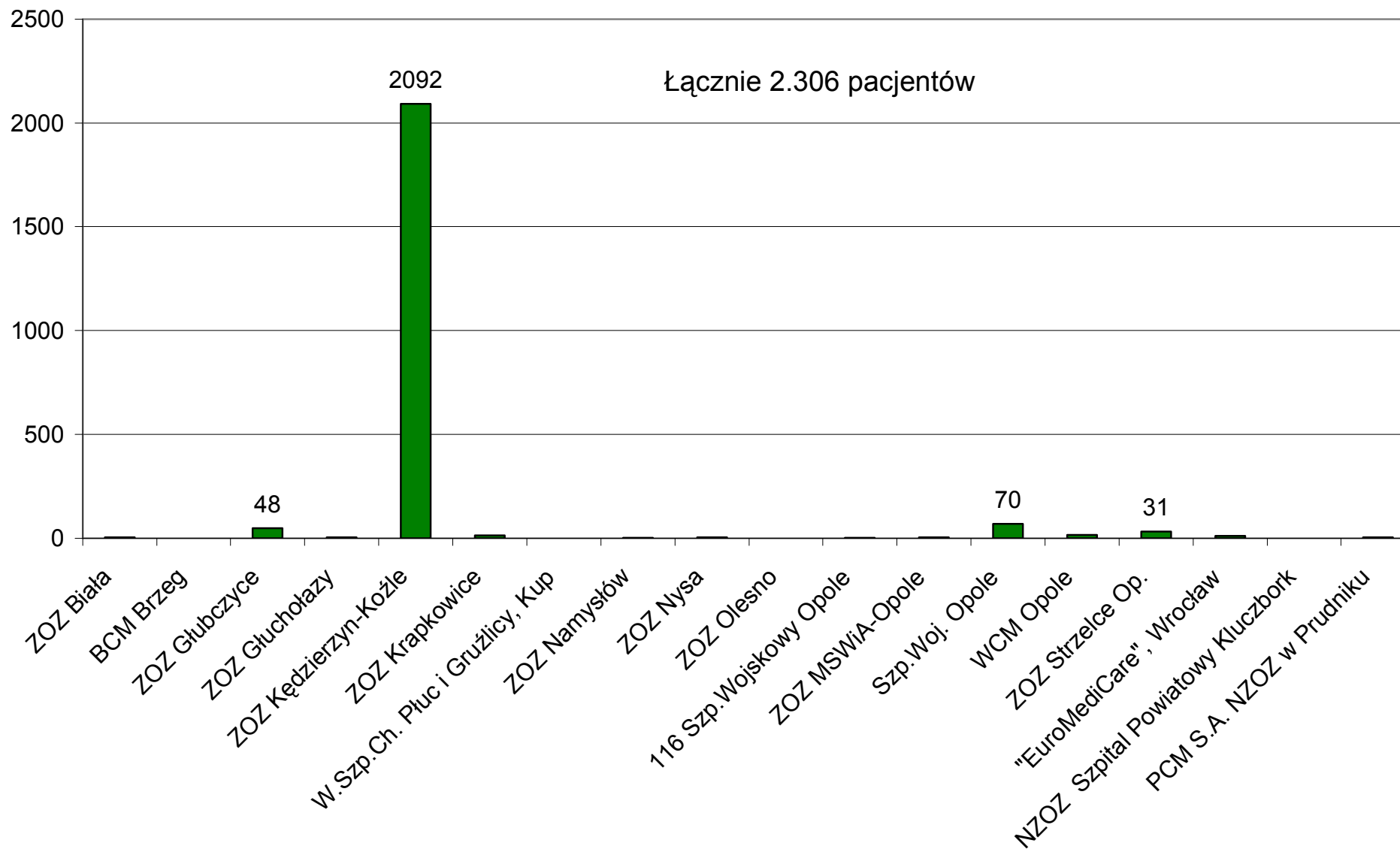
Gdzie się leczą w o.chir og. mieszkańcy miasta Opola I-VII 2007



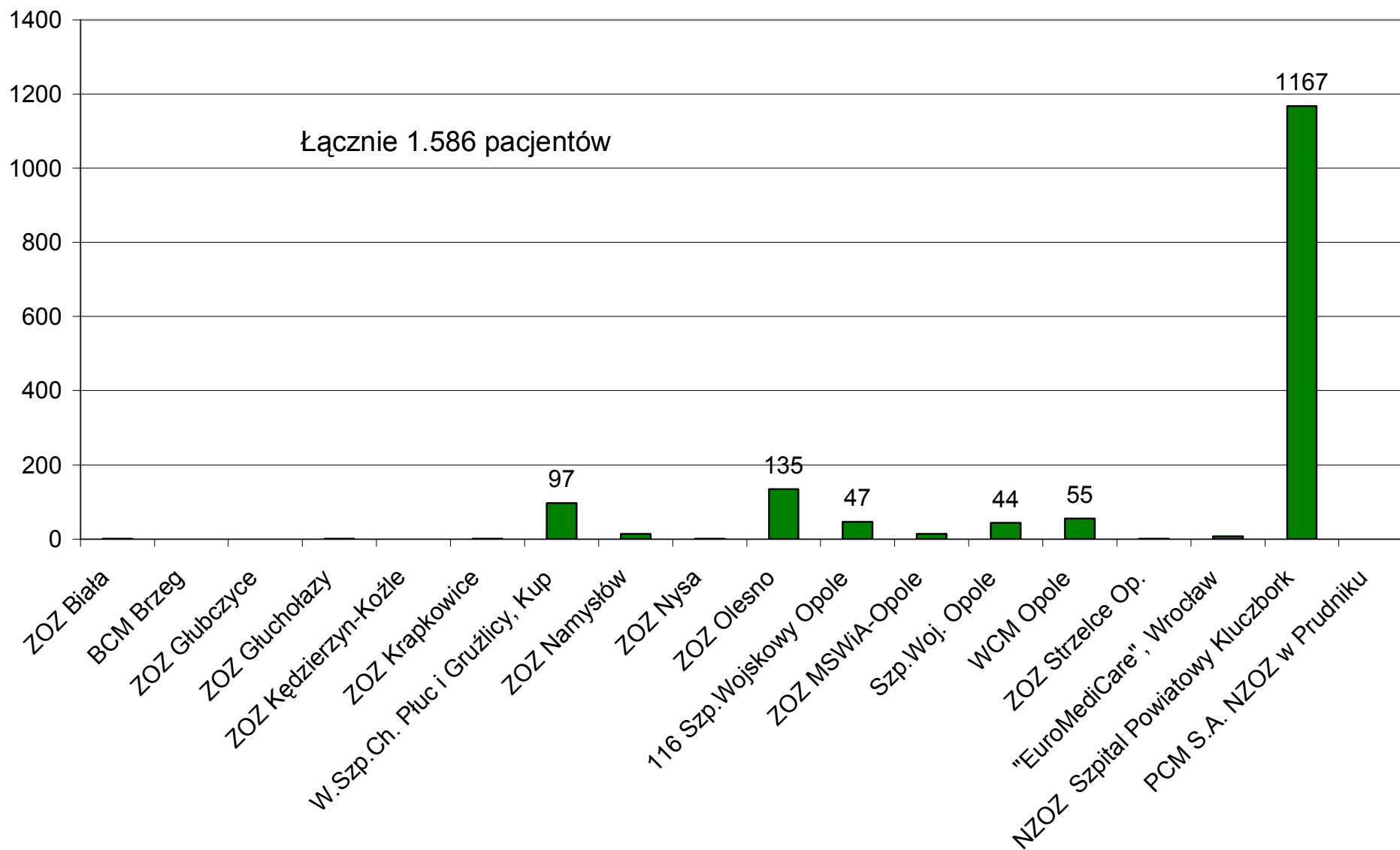
Gdzie się leczą na o.wewnętrznych mieszkańcy powiatu brzeskiego I-VII 2007



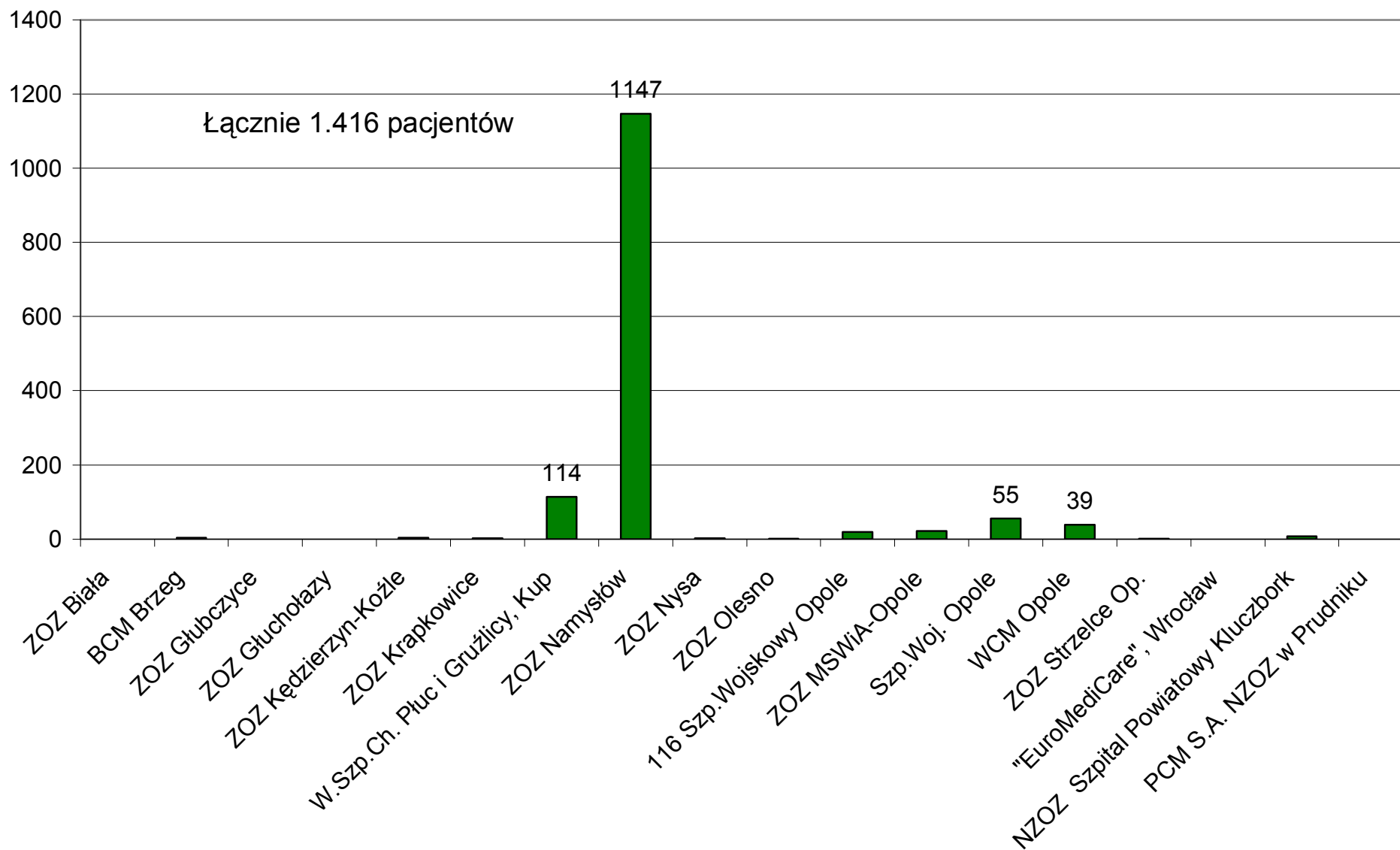
Gdzie się leczą na o.wewnętrznych mieszkańcy pow. k-kozielskiego I-VII 2007



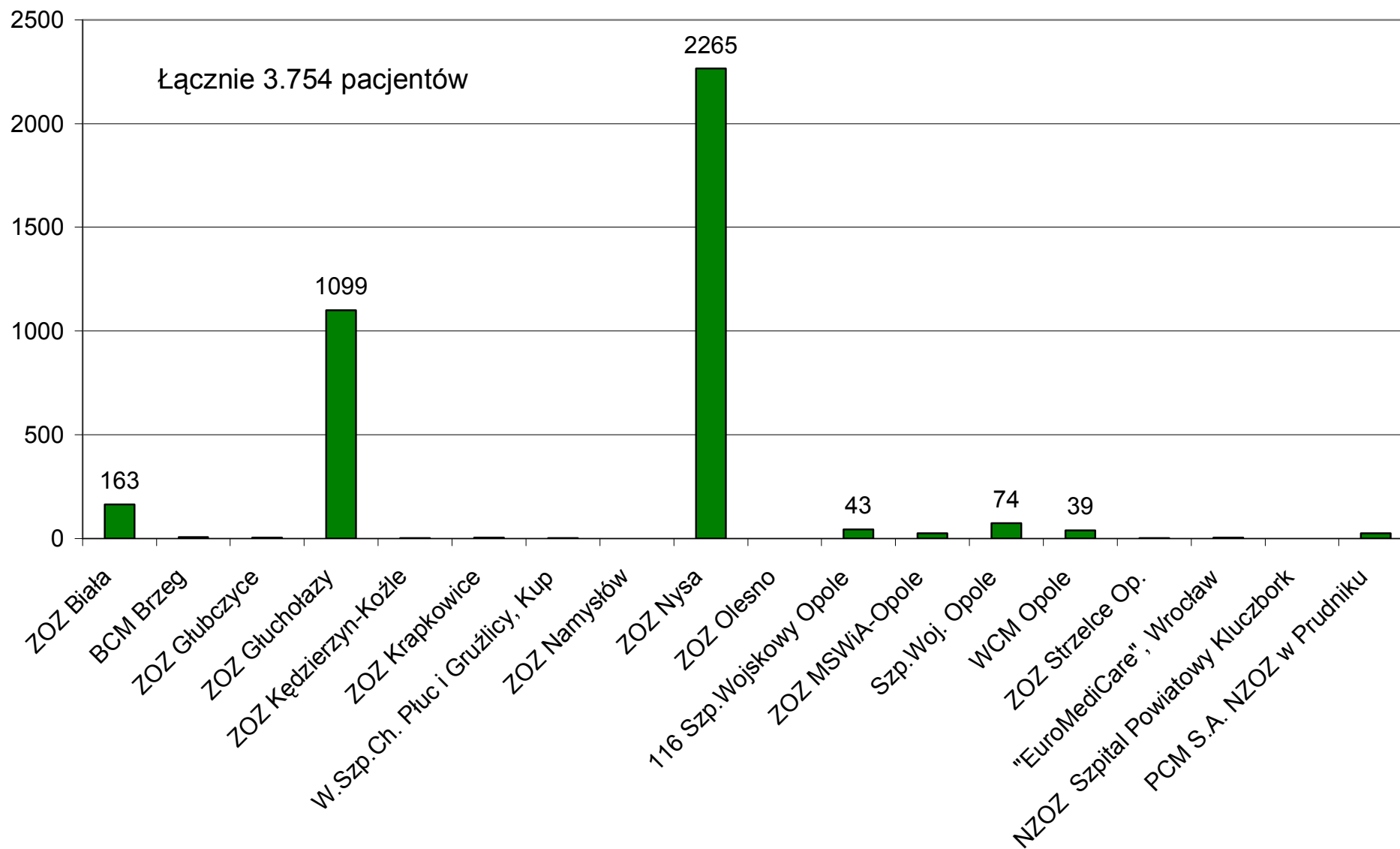
Gdzie się leczą na o.wewnętrznych mieszkańcy pow. kluczborskiego I-VII 2007



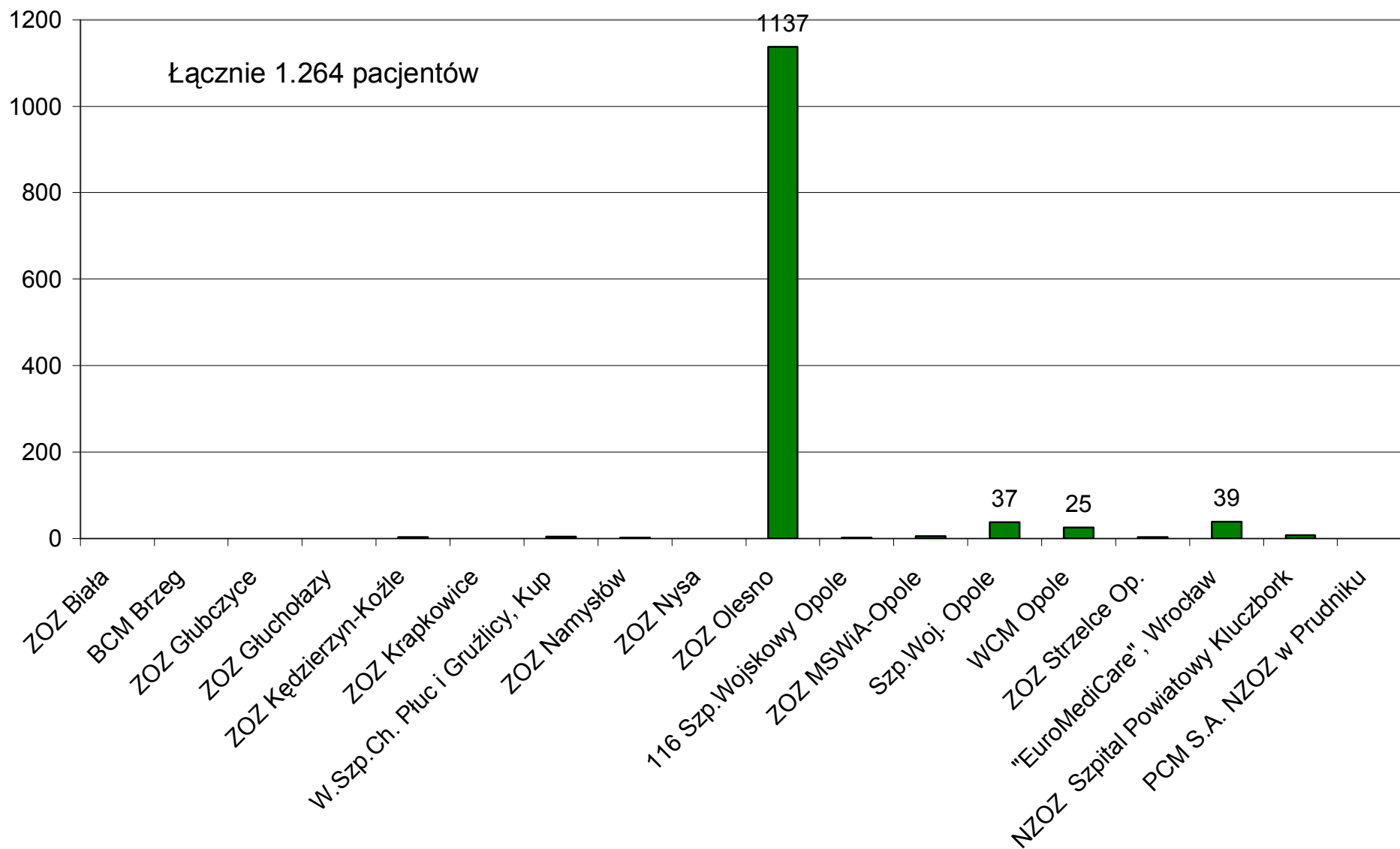
Gdzie się leczą na o.wewnętrznych mieszkańcy pow.namysłowskiego I-VII 2007



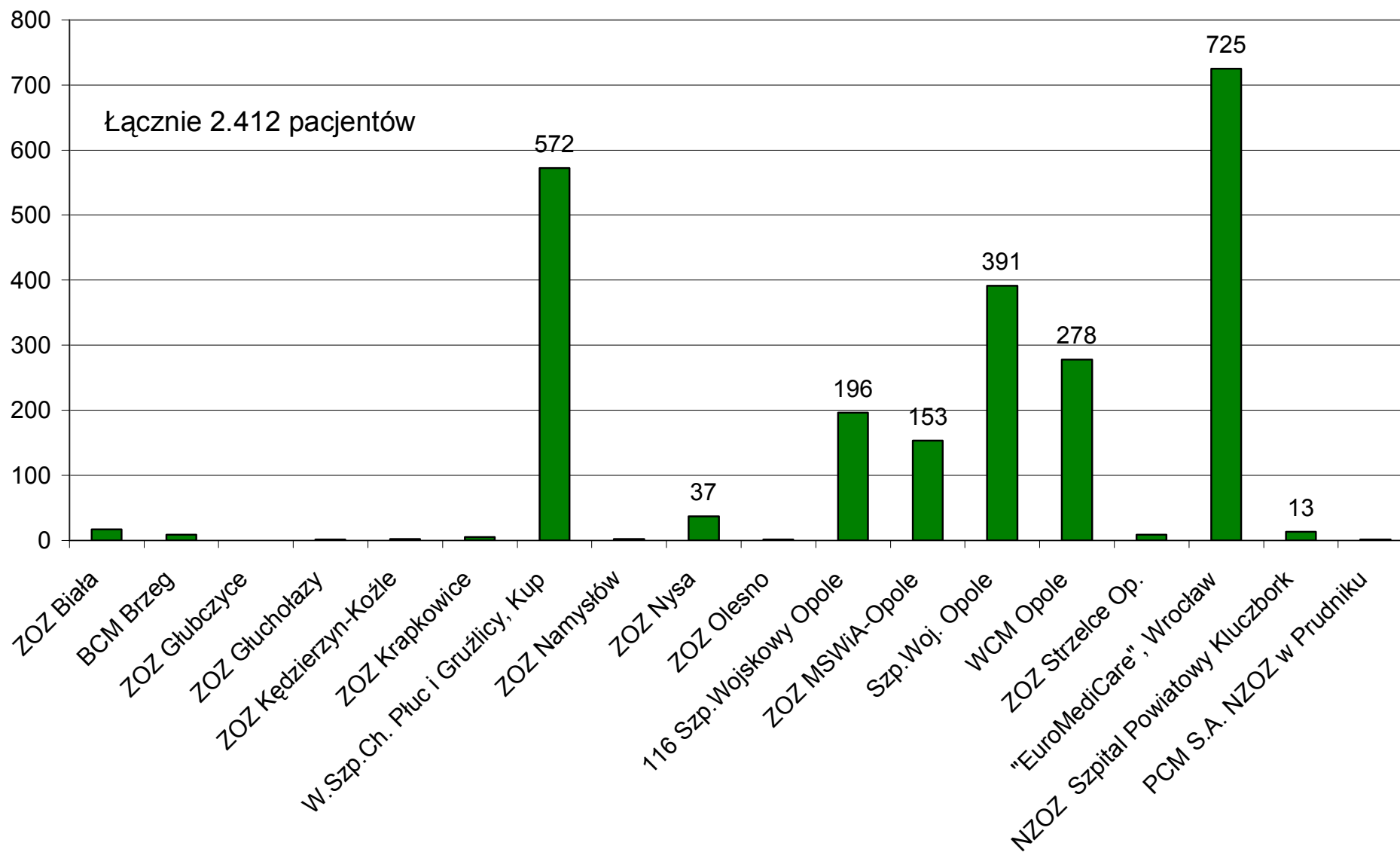
Gdzie się leczą na o.wewnętrznych mieszkańcy pow. nyskiego I-VII 2007



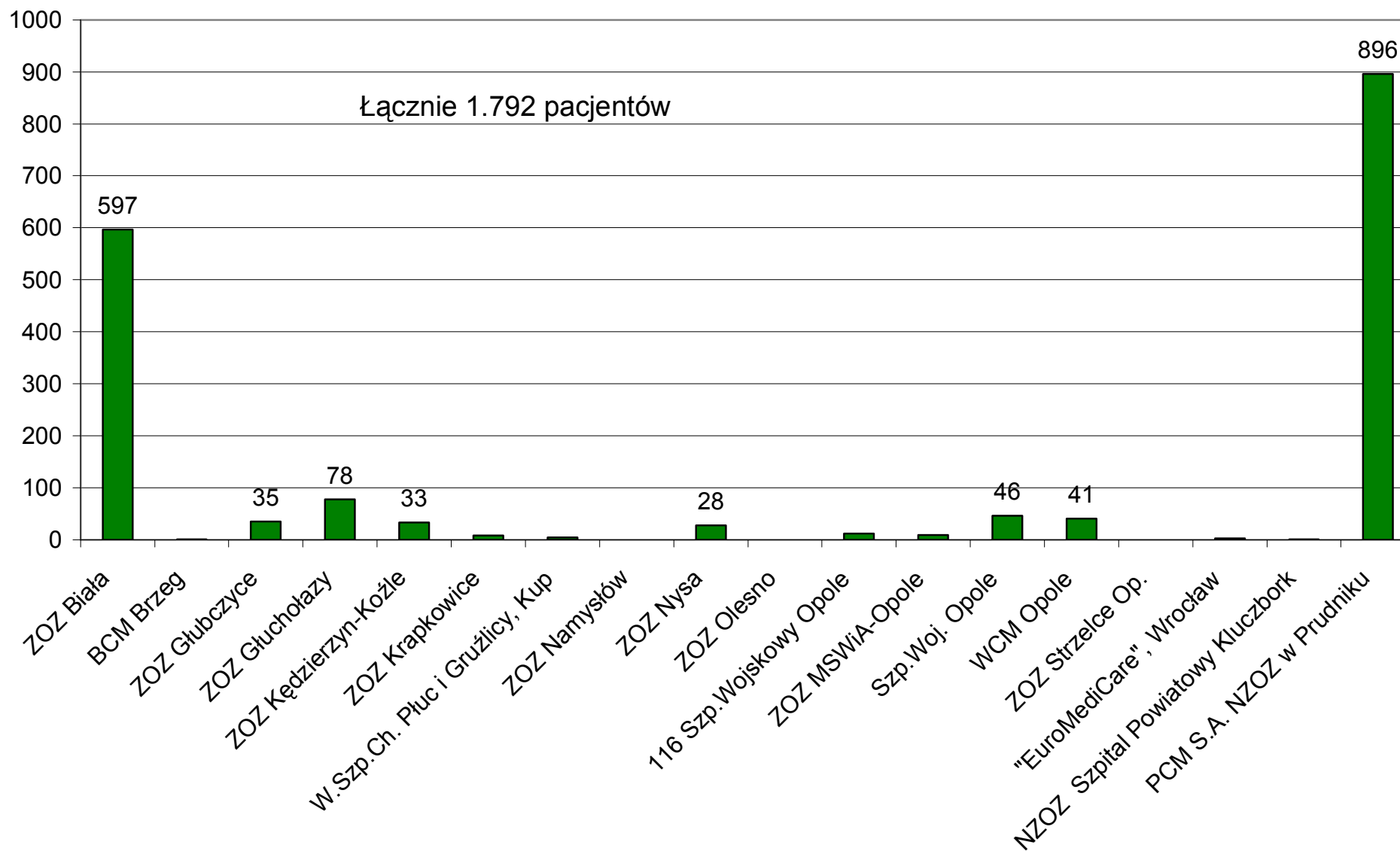
Gdzie się leczą na o.wewnętrznych mieszkańcy pow. oleskiego I-VII 2007



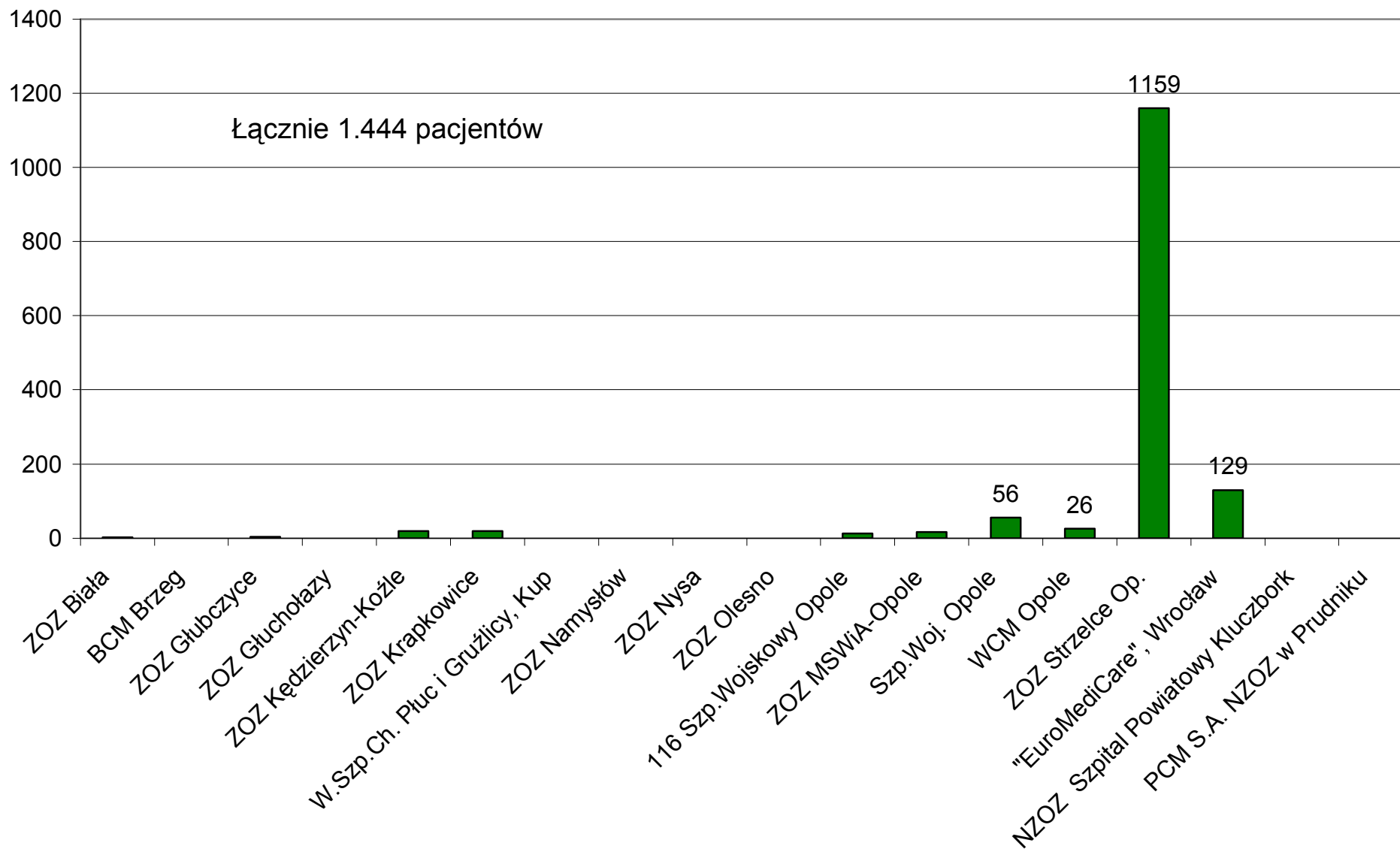
Gdzie się leczą na o.wewnętrznych mieszkańcy pow. opolskiego I-VII 2007



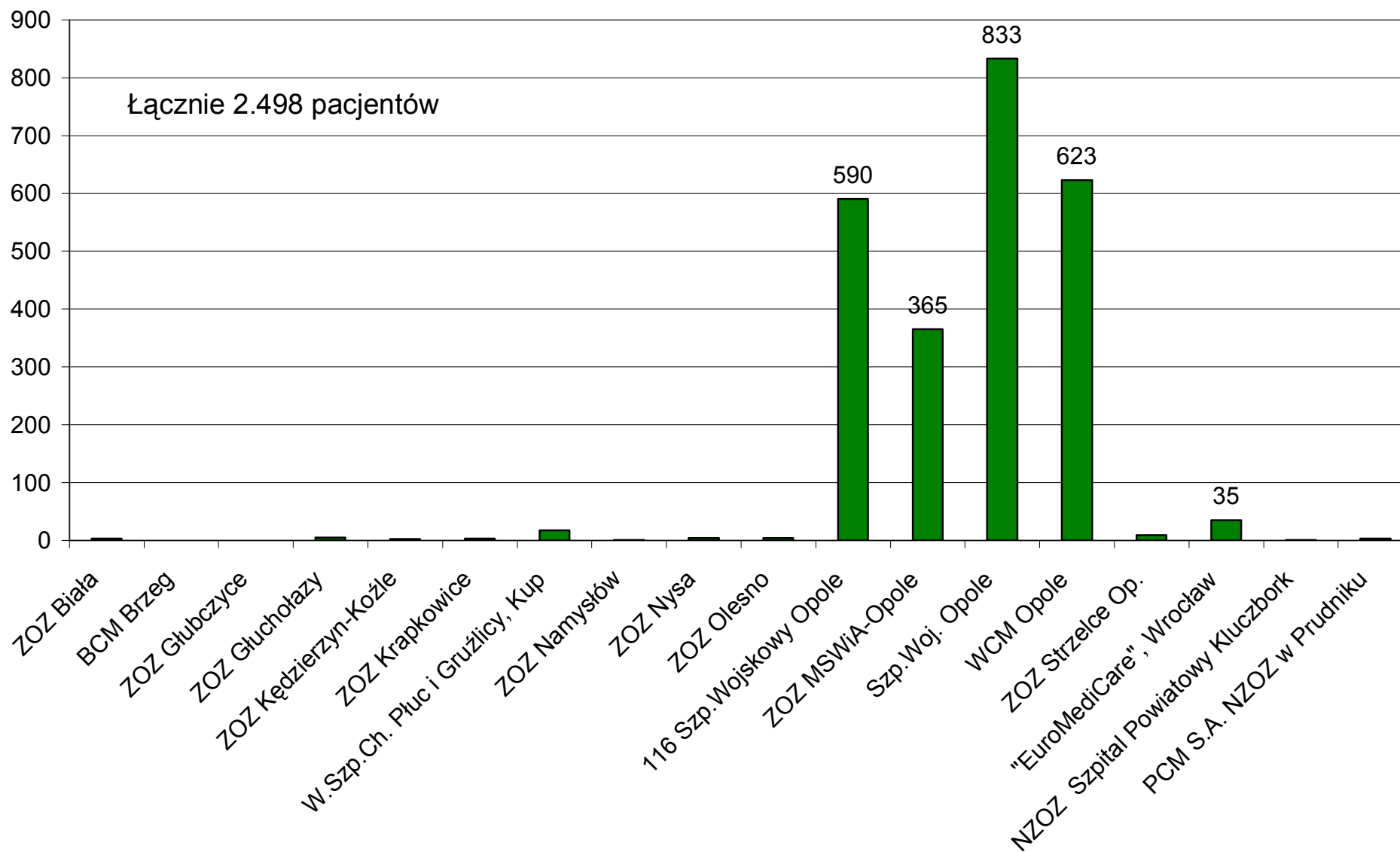
Gdzie się leczą na o.wewnętrznych mieszkańcy pow. prudnickiego I-VII 2007



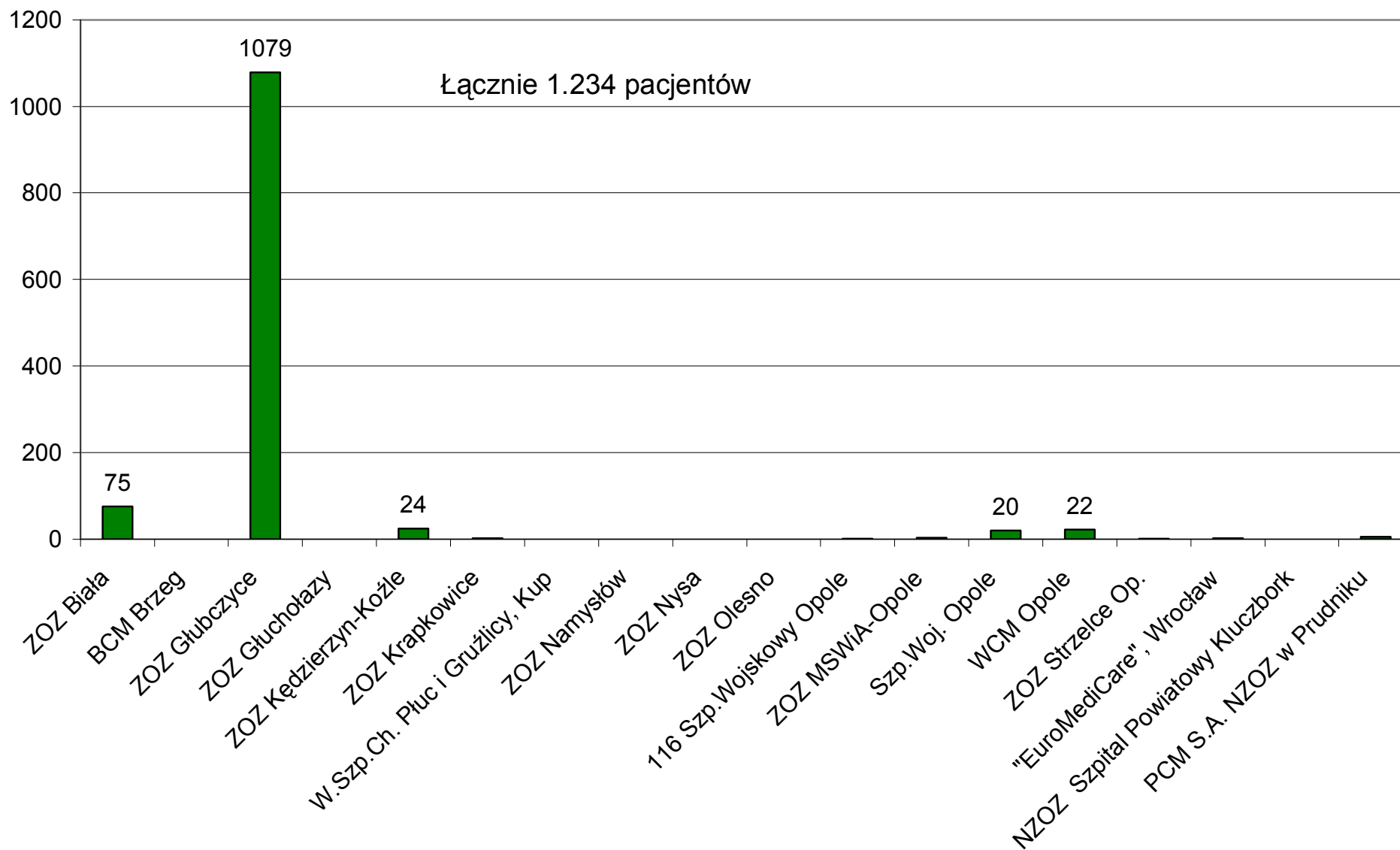
Gdzie się leczą na o.wewnętrznych mieszkańcy pow. strzeleckiego I-VII 2007



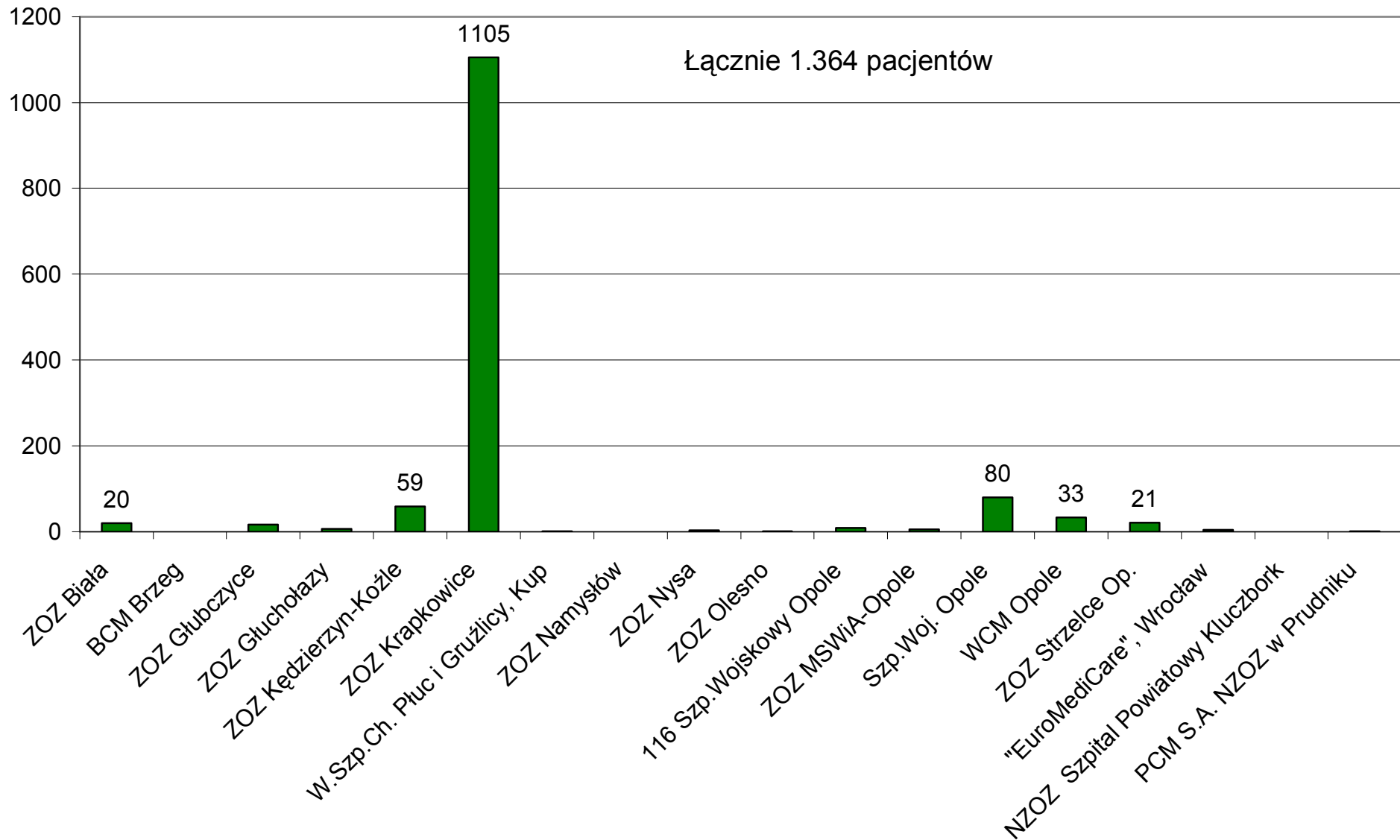
Gdzie się leczą na o.wewnętrznych mieszkańcy miasta Opola I-VII 2007

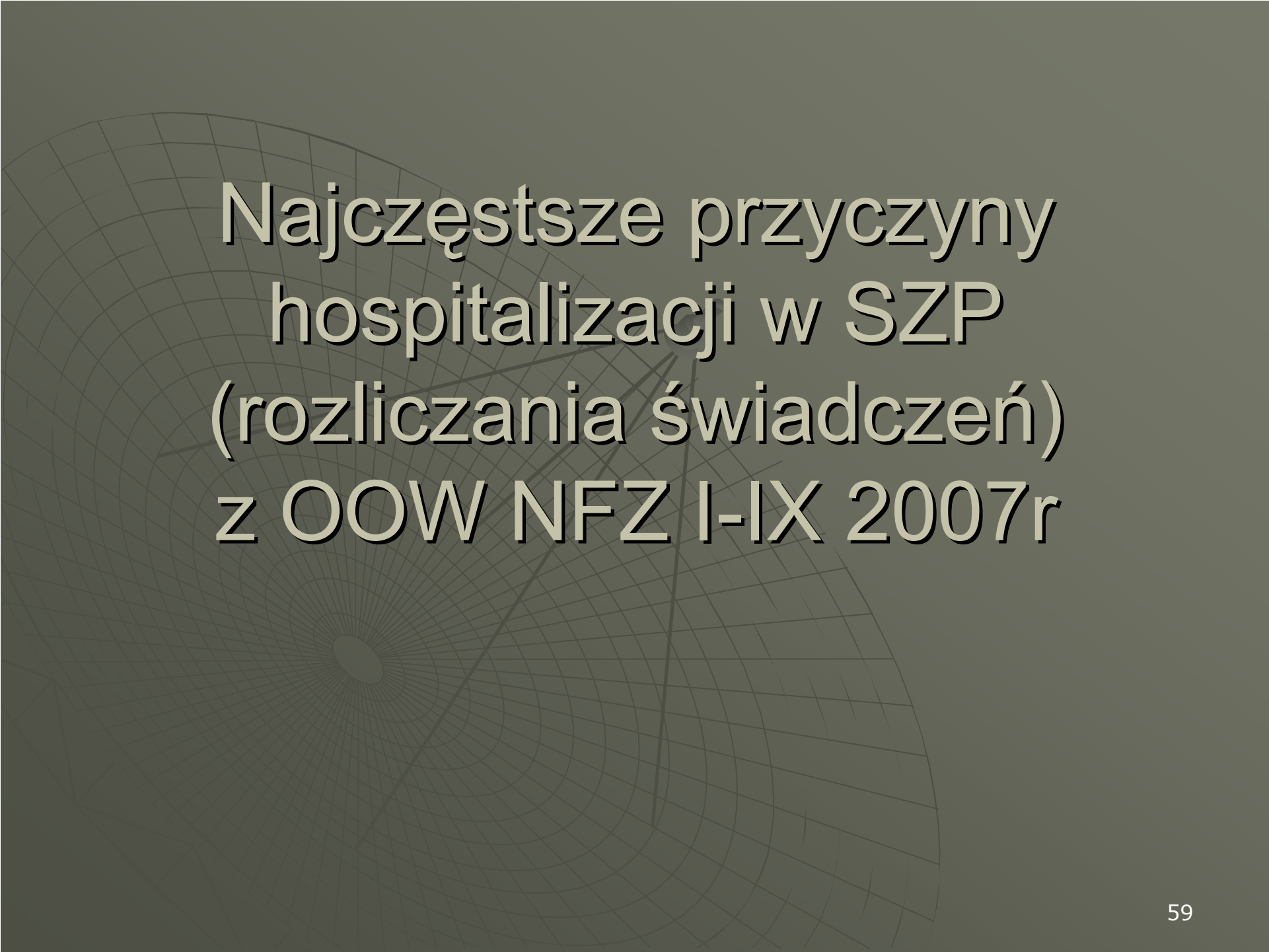


Gdzie się leczą na o.wewnętrznych mieszkańcy pow. głubczyckiego I-VII 2007



Gdzie się leczą na o.wewnętrznych mieszkańcy pow. krapkowickiego I-VII 2007





Najczęstsze przyczyny
hospitalizacji w SZP
(rozliczania świadczeń)
z OOW NFZ I-IX 2007r

Najczęściej rozliczane pobyty w OOW NFZ I-IX 2007 (1)

Lp	Świadczenie z katalogu	liczba	Śr czas pobytu
1.	Hospitalizacja celem oceny skutków...	4.896	3,45
2.	Poród fizjologiczny	4.243	4,35
3.	Noworodek zdrowy	4.072	4,35
4.	Zapalenie płuc pozaszpitalne...	3.578	10,80
5.	Leczenie zachowawcze w kolce jelitowej,...	3.554	3,45

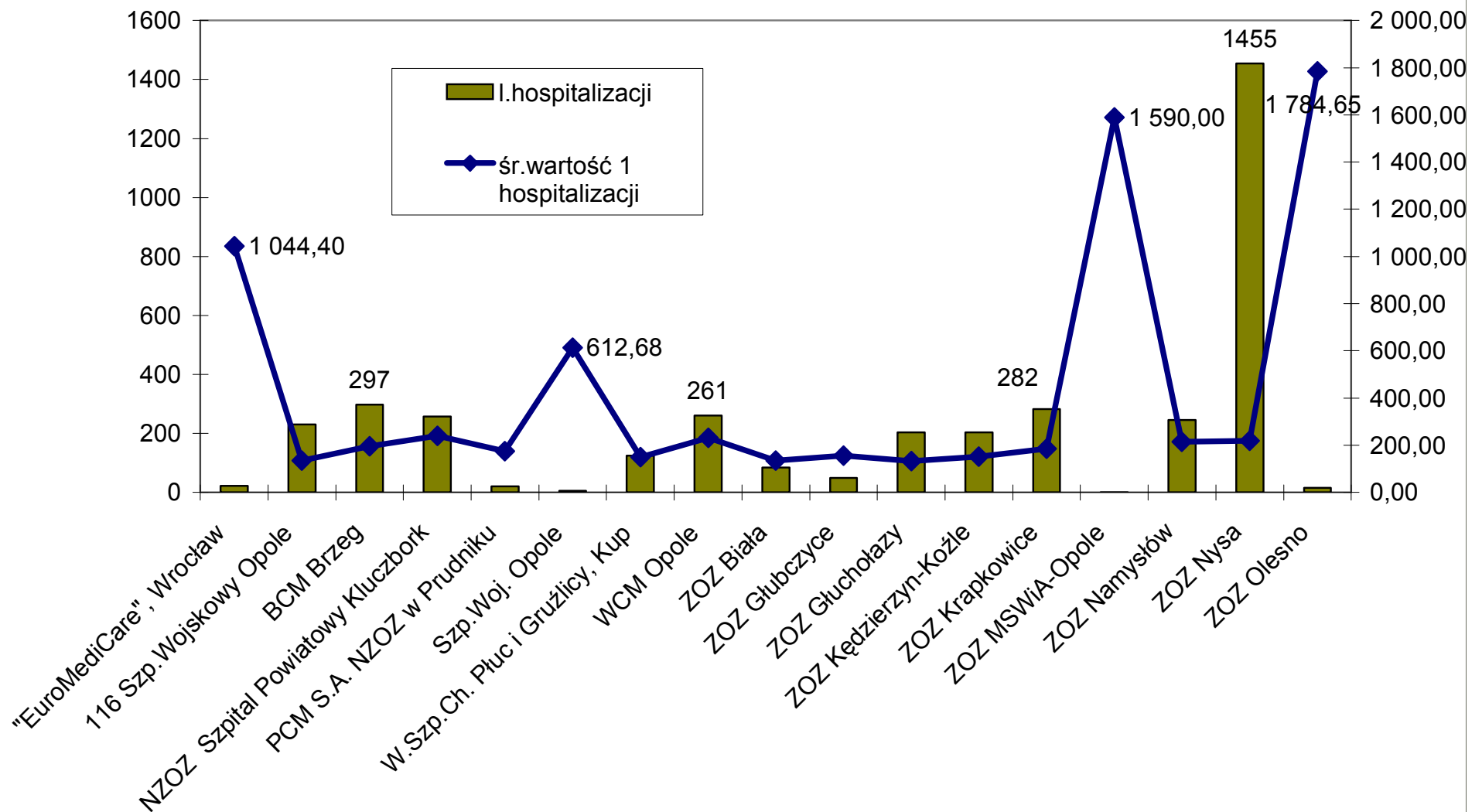
Najczęściej rozliczane pobyty w OOW NFZ I-IX 2007 (2)

Lp	Świadczenie z katalogu	liczba	Śr czas pobytu
6.	Patologia ciąży-...(3-5 dni)	3.017	3,99
7.	Przewlekła niewydolność serca-wyrównanie	2.861	7,39
8.	Zaburzenia rytmu i/lub przewodzenia-leczenie	2.671	5,01
9.	Wyłyżeczkowanie jamy macicy dgn...	2.267	1,34
10	Zespół dehydratacji i/lub dyselektrolitemii...	2.187	4,38

Wybrane rozliczane pobyty w OOW NFZ I-IX 2007 (3)

Świadczenie z katalogu	liczba
Gastroskopie – łącznie	3.757
Kolonoskopie - łącznie	2.505
Hospitalizacja przed przekazaniem ...	1.101
Udary mózgu – łącznie rozliczone świadczenia (wszędzie)	2.267 10,2 dni

Gastroskopie – liczba i śr.wartość I-IX 2007



Kolonoskopie – liczba i śr.wartość I-IX 2007

(1)

Szpital	I.hospitali zacji	śr.wartość 1 pobytu	śr.czas pobytu	czas oczek.
"EuroMediCare", Wrocław	274	1 236,76	1,15	53,51
116 Szp.Wojskowy Opole	30	625,40	1,93	11,53
BCM Brzeg	151	709,36	1,37	24,60
NZOZ Szpital Powiatowy Kluczbork	181	533,51	1,10	55,50
Opolskie Centrum Onkologii, Opole	2	1 378,00	17,00	0,00
Szp.Woj. Opole	70	513,34	1,31	27,09
W.Szp.Ch. Płuc i Gruźlicy, Kup	7	416,43	2,43	4,71
WCM Opole	418	709,29	1,14	37,71
łącznie	2505	712,75	1,23	32,71

Kolonoskopie – liczba i śr.wartość I-IX 2007

(2)

Szpital	I.hospitali zacji	śr.wartość 1 pobytu	śr.czas pobytu	czas oczek.
ZOZ Głubczyce	95	502,22	1,23	11,31
ZOZ Głuchołazy	38	483,97	1,34	10,05
ZOZ Kędzierzyn-Koźle	104	433,68	1,59	38,05
ZOZ Krapkowice	165	661,70	1,05	20,58
ZOZ MSWiA-Opole	8	1 252,13	3,00	15,13
ZOZ Namysłów	170	584,87	1,35	18,99
ZOZ Nysa	666	707,62	1,13	29,50
ZOZ Olesno	120	678,84	1,34	30,13
ZOZ Strzelce Op.	6	530,00	3,50	6,67
łącznie	2505	712,75	1,23	32,71

Hospitalizacje pacjentów z udarem mózgu I-IX 2007 (1)

Szpital	I.hospit.	śr.wartość 1 pobytu	śr.czas pobytu
"EuroMediCare", Wrocław	5	848,00	2,80
116 Szp.Wojskowy Opole	10	1 505,20	10,60
BCM Brzeg	193	2 341,89	8,81
NZOZ Szpital Powiatowy Kluczbork	50	2 259,92	8,64
Opolskie Centrum Onkologii, Opole	1	848,00	1,00
PCM S.A. NZOZ w Prudniku	133	2 194,92	11,86
Szp.Woj. Opole	9	1 224,89	21,44
W.S.Z.Neurops. Opole	1121	4 361,41	9,89
W.Szp.Ch. Płuc i Gruźlicy, Kup	3	1 095,33	2,67
WCM Opole	5	996,40	20,40
średnio	2267	3 363,85	10,20 ⁶⁶

Hospitalizacje pacjentów z udarem mózgu I-IX 2007 (2)

Szpital	I.hospit.	śr.wartość 1 pobytu	śr.czas pobytu
ZOZ Biała	4	2 146,50	10,50
ZOZ Głubczyce	37	1 948,11	11,41
ZOZ Głuchołazy	12	1 643,00	16,08
ZOZ Kędzierzyn-Koźle	249	2 800,70	9,70
ZOZ Krapkowice	16	1 537,00	12,19
ZOZ MSWiA-Opole	2	1 378,00	13,00
ZOZ Namysłów	37	2 014,00	8,78
ZOZ Nysa	327	2 588,09	11,56
ZOZ Olesno	35	1 756,57	9,60
ZOZ Strzelce Op.	18	1 831,44	9,56
średnio	2.267	3 363,85	10,20



o.chorób wewnętrznych –
hospitalizacje rozliczane
z OOW NFZ I-IX 2007

10 NAJCZĘŚCIEJ ROZLICZANYCH ŚWIADCZEŃ I-IX 2007

LICZBA	PROCEDURA ROZLICZANA Z NFZ
2650	PRZEWLEKŁA NIEWYDOLNOŚĆ SERCA - WYRÓWNANIE
1947	ZABURZENIA RYTMU I/ LUB PRZEWODZENIA - LECZENIE
1732	GASTROSKOPIA DIAGNOSTYCZNA
1071	GASTROSKOPIA DIAGNOSTYCZNA Z BIOPSJĄ (Z BADANIAMI HIST.-PAT.)
1064	ZAPALENIE PŁUC POZASZPITALNE UDOKUMENTOWANE RADIOLOGICZNIE, PO NIEPOWODZENIU LECZENIA AMBULATORYJNEGO LUB PRZEBIEGAJĄCE Z NIEWYDOLNOŚCIĄ ODDECHOWĄ - DIAGNOSTYKA, LECZENIE
1017	CIĘŻKA ZDEKOMPENSOWANA NIEWYDOLNOŚĆ SERCA, OBRZĘK PŁUC
1017	NADCIŚNIENIE TĘTNICZE WTÓRNE - LECZENIE OKRESU NIEWYRÓWNANIA (DIAGNOSTYKA PODSTAWOWA)
979	OSTRE ZESPOŁY WIEŃCOWE BEZ PODWYŻSZENIA MARKERÓW MIĘŚNIA SERCOWEGO
968	LECZENIE ZACHOWAWCZE W KOLCE JELITOWEJ, KOLCE ŻÓŁCIOWEJ, KOLCE NERKOWEJ, W BÓLACH LĘDŹWIOWYCH, INNYCH BÓLACH BRZUCHA/ OBSERWACJA NP. W KIERUNKU: APPENDICITIS ACUTA, PERFORATIO, SUBILEUS, ROPONERCZE, LECZENIE ZACH. ZAPALEŃ: GRUCZOŁU KROKOWEGO, JĄDRA
917	ZESPÓŁ DEHYDRATACJI I/ LUB DYSELEKTROLITEMII W OKRESIE NIEWYRÓWNANIA

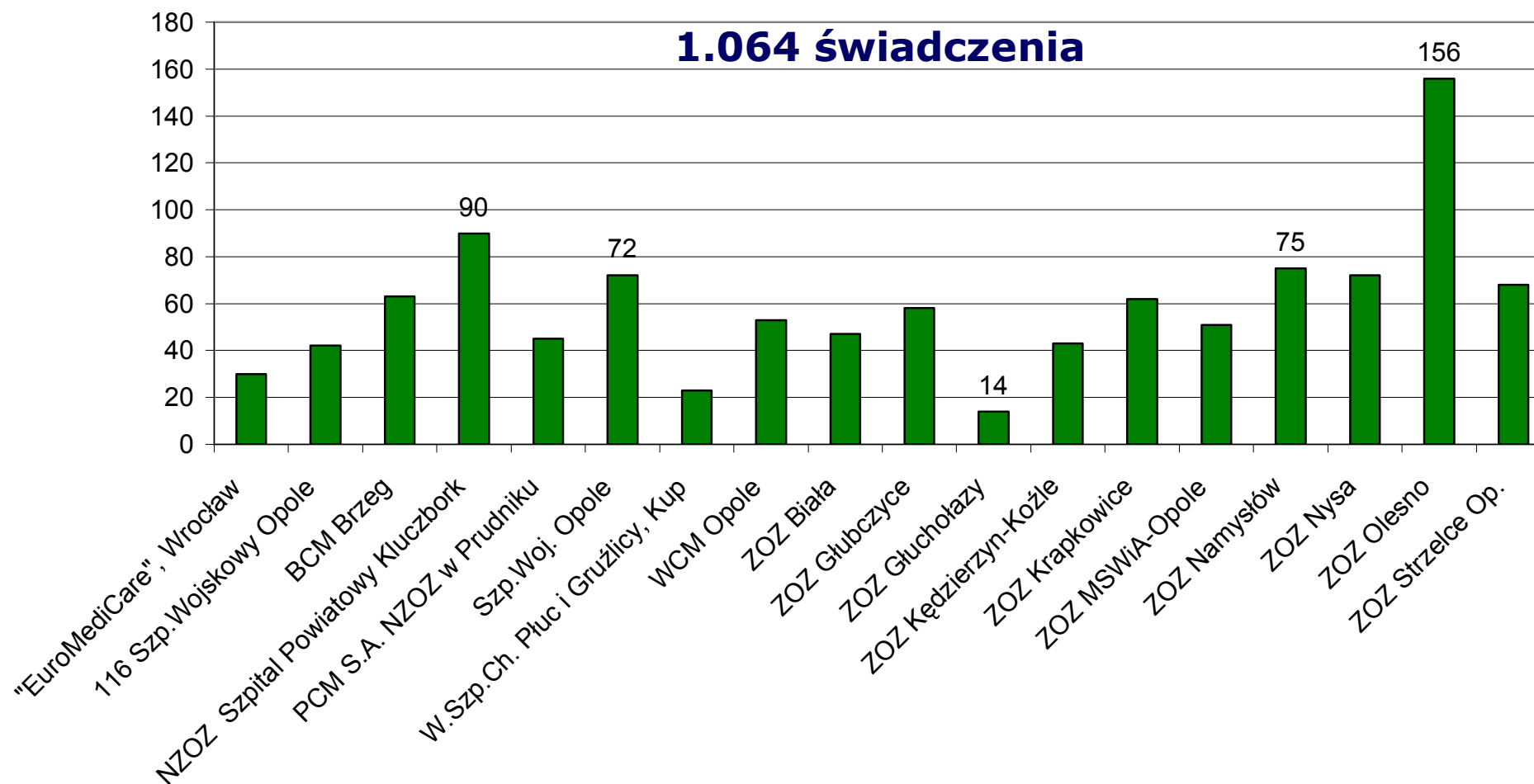
PRZEWLEKŁA NIEWYDOLNOŚĆ SERCA - WYRÓWNANIE (1)

Szpital	I.Hosp	Wartość	Czas pob.	Czas oczek
BCM Brzeg	194	205 640,00	6,68	1,82
ZOZ Głubczyce	230	243 800,00	8,35	0,62
ZOZ Głuchołazy	152	161 120,00	10,55	0,79
ZOZ Kędzierzyn-Koźle	266	281 960,00	7,77	1,41
ZOZ Krapkowice	208	220 480,00	6,27	2,20
W.Szp.Ch. Płuc i Gruźlicy, Kup	94	99 640,00	9,09	1,66
ZOZ Namysłów	132	139 920,00	6,77	1,38
ZOZ Nysa	149	157 940,00	6,54	0,83
ZOZ Olesno	272	288 320,00	6,97	2,33

PRZEWLEKŁA NIEWYDOLNOŚĆ SERCA - WYRÓWNANIE (2)

Szpital	I.Hosp	Wartość	Czas pob.	Czas oczek
116 Szp.Wojskowy Opole	79	83 740,00	7,96	5,39
ZOZ MSWiA-Opole	87	92 220,00	5,87	3,64
Szp.Woj. Opole	143	151 580,00	9,44	1,57
WCM Opole	52	55 120,00	8,88	2,52
ZOZ Strzelce Op.	180	190 800,00	7,28	1,29
"EuroMediCare", Wrocław	61	64 660,00	6,69	1,11
NZOZ Szpital Powiatowy Kluczbork	63	66 780,00	6,08	0,37
PCM S.A. NZOZ w Prudniku	128	135 680,00	6,54	1,69

ZAPALENIE PŁUC POZASZPITALNE UDOKUMENTOWANE RADIOLOGICZNIE, PO NIEPOWODZENIU
LECZENIA AMBULATORYJNEGO LUB PRZEBIEGAJĄCE Z NIETYDOLNOŚCIĄ ODDECHOWĄ -
DIAGNOSTYKA, LECZENIE



ZAPALENIE PŁUC POZASZPITALNE UDOKUMENTOWANE
 RADIOLOGICZNIE, PO NIEPOWODZENIU LECZENIA
 AMBULATORYJNEGO LUB PRZEBIEGAJĄCE Z NIEWYDOLNOŚCIĄ
 ODDECHOWĄ - DIAGNOSTYKA, LECZENIE

Szpital	I.Hosp	Wartość	Czas pob.	Czas oczek
ZOZ Głubczyce	58	135 256,00	13,55	0,10
ZOZ Głuchołazy	14	32 648,00	14,64	0,00
ZOZ Kędzierzyn-Koźle	43	100 276,00	12,51	0,14
ZOZ Krapkowice	62	144 584,00	12,39	1,92
W.Szp.Ch. Płuc i Gruźlicy, Kup	23	53 636,00	11,17	0,70
ZOZ Namysłów	75	174 900,00	10,76	0,24
ZOZ Nysa	72	167 904,00	9,85	0,35
ZOZ Olesno	156	363 792,00	11,35	0,48

ZAPALENIE PŁUC POZASZPITALNE UDOKUMENTOWANE
 RADIOLOGICZNIE, PO NIEPOWODZENIU LECZENIA
 AMBULATORYJNEGO LUB PRZEBIEGAJĄCE Z NIEWYDOLNOŚCIĄ
 ODDECHOWĄ - DIAGNOSTYKA, LECZENIE

Szpital	I.Hosp	Wartość	Czas pob.	Czas oczek
116 Szp.Wojskowy Opole	42	97 944,00	10,14	1,02
ZOZ MSWiA-Opole	51	118 932,00	9,90	1,29
Szp.Woj. Opole	72	167 904,00	17,35	1,21
WCM Opole	53	123 596,00	11,23	0,49
ZOZ Strzelce Op.	68	158 576,00	11,06	1,12
"EuroMediCare", Wrocław	30	69 960,00	11,67	0,00
NZOZ Szpital Powiatowy Kluczbork	90	209 880,00	10,30	0,60
PCM S.A. NZOZ w Prudniku	45	104 940,00	10,16	0,11



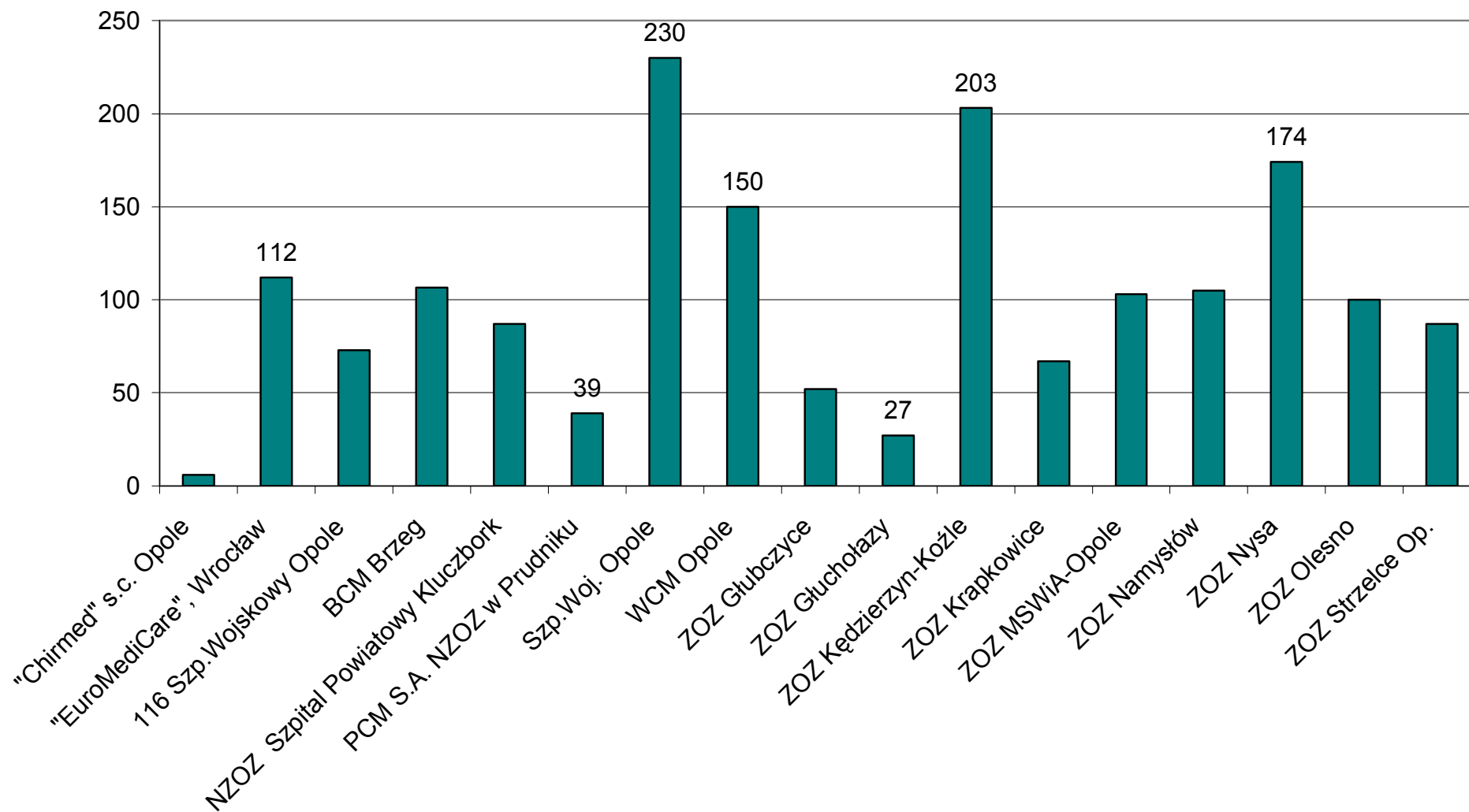
o. chirurgii ogólnej –
hospitalizacje rozliczane
z OOW NFZ I-IX 2007

10 NAJCZĘŚCIEJ ROZLICZANYCH ŚWIADCZEŃ I-IX 2007

LICZBA	PROCEDURA ROZLICZANA Z NFZ
1722	WYCIĘCIE PĘCHERZYKA ŻÓŁCIOWEGO
1441	LECZENIE ZACHOWAWCZE W KOLCE JELITOWEJ, KOLCE ŻÓŁCIOWEJ, KOLCE NERKOWEJ, W BÓLACH LĘDŹWIOWYCH, INNYCH BÓLACH BRZUCHA/ OBSERWACJA NP. W KIERUNKU: APPENDICITIS ACUTA, PERFORATIO, SUBILEUS, ROPONERCZE, LECZENIE ZACH. ZAPALEŃ: GRUCZOŁU KROKOWEGO, JĄDRA
6367	PLASTYKA KOREKCYJNA POWŁOK JAMY BRZUSZNEJ (OPERACJA PRZEPUKLINY PACHWINOWEJ, UDOWEJ - JEDNOSTRONNA, KRESY BIAŁEJ, PĘPKOWEJ, SPIGELA) Z WSZCZEPEM SYNTETYCZNYM
630	URAZY RÓŻNYCH OKOLIC CIAŁA - OBSERWACJA, LECZENIE ZACHOWAWCZE
609	WYCIĘCIE ŻYŁAKÓW KOŃCZYN DOLNYCH Z SAFENEKTOMIĄ
598	WYCIĘCIE WYROSTKA ROBACZKOWEGO
584	PLASTYKA KOREKCYJNA POWŁOK JAMY BRZUSZNEJ BEZ WSZCZEPU SYNTETYCZNEGO (PRZEPUKLINA PACHWINOWA-JEDNOSTRONNA, UDOWA - JEDNOSTRONNA, PĘPKOWA, KRESY BIAŁEJ, SPIGELA)
522	WYCIĘCIE POJEDYNCZYCH ZMIAN ZE SKÓRY, BŁON ŚLUZOWYCH I TKANEK MIĘKKICH Z NIEZBĘDNĄ DIAGNOSTYKĄ (W TYM BADANIE HIST.-PAT.)
503	NIEDOKRWIENIE KOŃCZYN PRZEWLEKŁE - LECZENIE ZACHOWAWCZE (IIB, III, IV STOPIEŃ W SKALI FONTAIN-A) Z DIAGNOSTYKĄ (USG Z KOLOROWYM DOPPLEREM, KAPILAROSKOPIA, ECHO SERCA)
491	GASTROSKOPIA DIAGNOSTYCZNA Z BIOPSIĄ (Z BADANIAMI HIST.-PAT.)

1.722 świadczenia

WYCIĘCIE PĘCHERZYKA ŻÓŁCIOWEGO



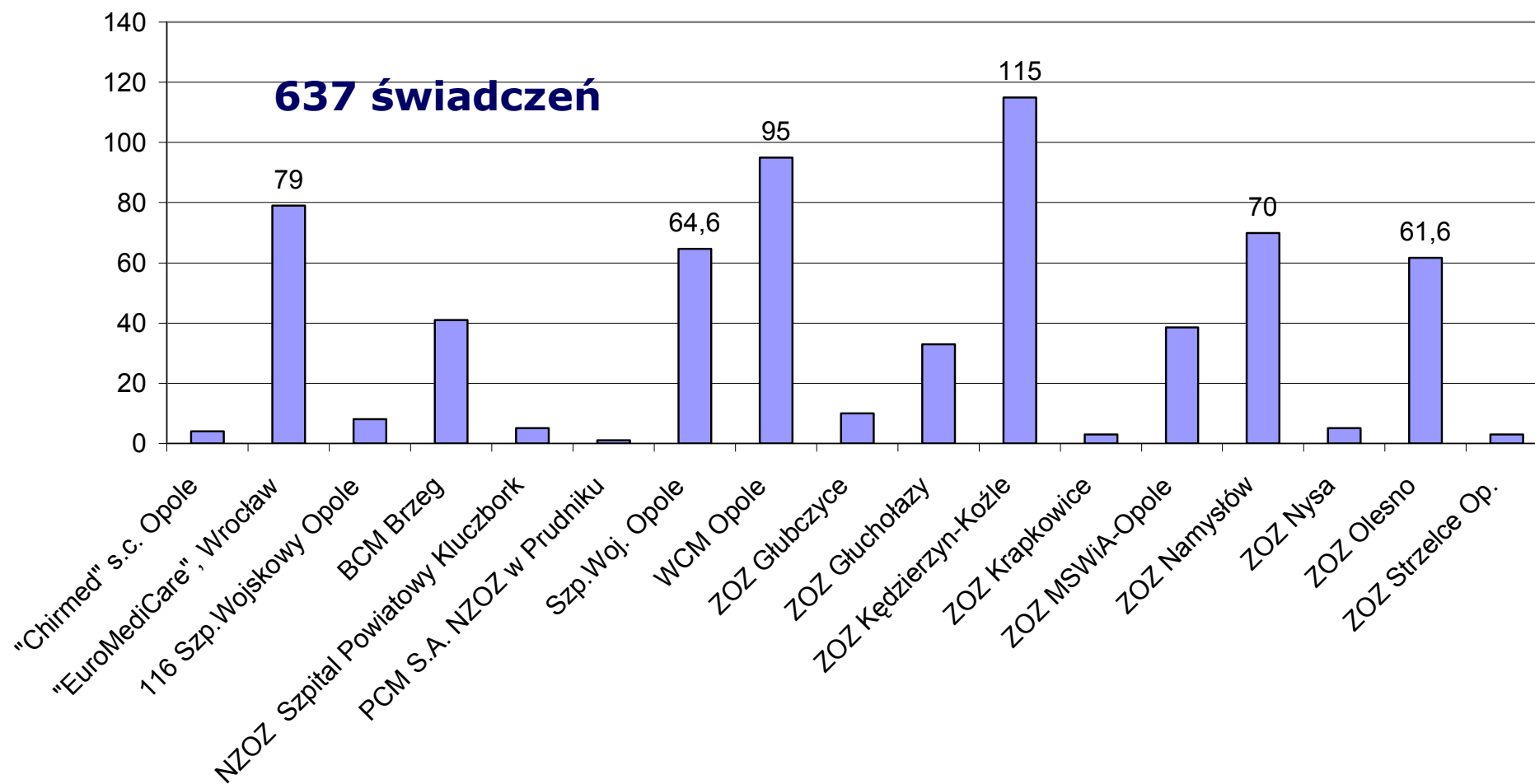
WYCIĘCIE PĘCZERZYKA ŻÓŁCIOWEGO (1)

Szpital	I.Hosp	Wartość	Czas pob.	Czas oczek
BCM Brzeg	107	271 190,40	8,36	12,16
ZOZ Głubczyce	52	132 288,00	7,62	3,42
ZOZ Głuchołazy	27	68 688,00	6,81	11,59
ZOZ Kędzierzyn-Koźle	203	516 432,00	5,49	6,77
ZOZ Krapkowice	67	170 448,00	4,88	11,78
ZOZ Namysłów	105	267 120,00	6,19	4,33
ZOZ Nysa	174	442 656,00	7,51	13,22
ZOZ Olesno	100	254 400,00	8,98	9,40

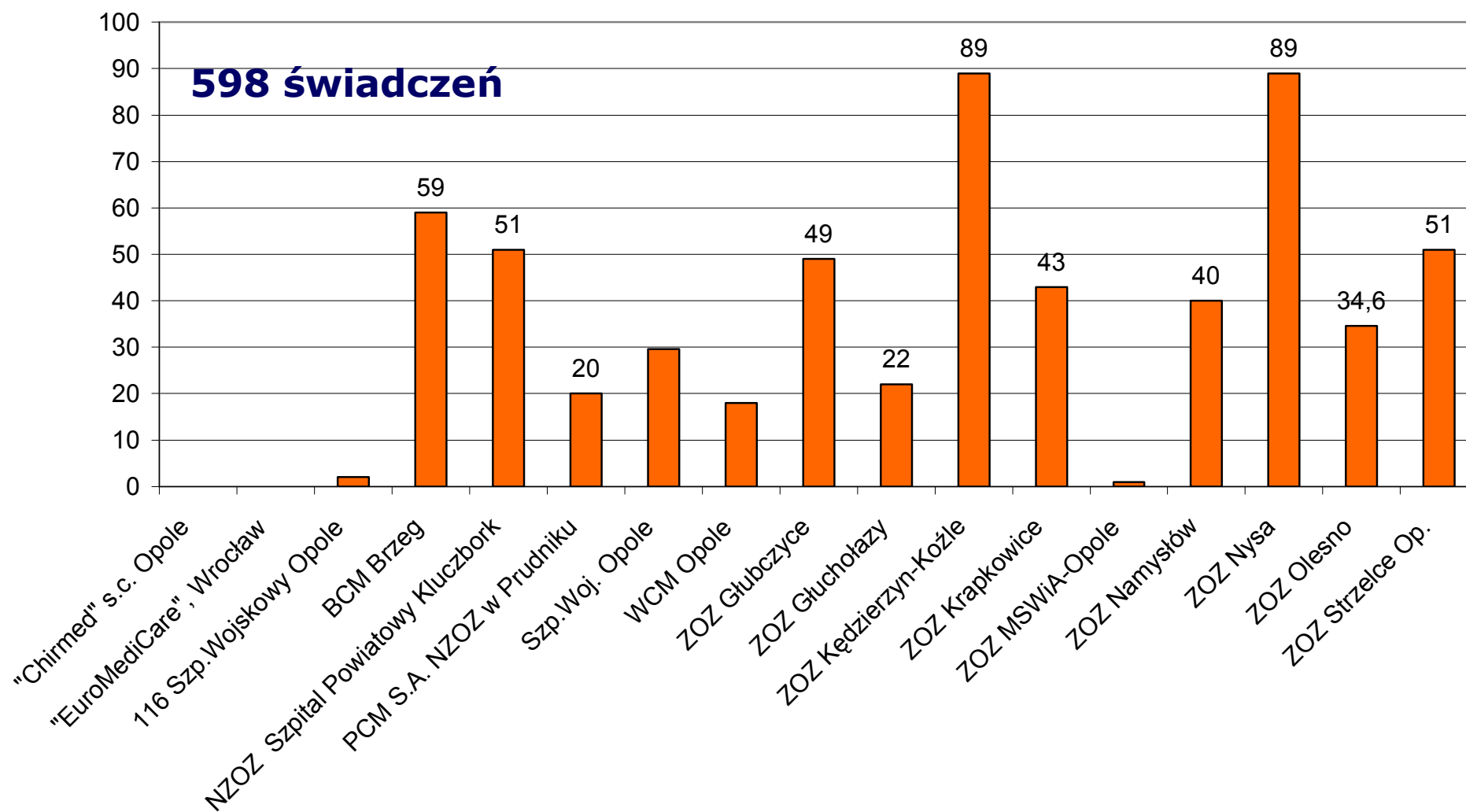
WYCIĘCIE PĘCZERZYKA ŻÓŁCIOWEGO (2)

Szpital	I.Hosp	Wartość	Czas pob.	Czas oczek
116 Szp.Wojskowy Opole	73	185 712,00	2,45	20,71
ZOZ MSWiA-Opole	103	262 032,00	3,82	35,07
Szp.Woj. Opole	230	585 120,00	6,12	21,45
WCM Opole	150	381 600,00	6,43	32,76
ZOZ Strzelce Op.	87	221 328,00	3,51	22,61
"Chirmed" s.c. Opole	6	13 320,00	1,00	18,50
"EuroMediCare", Wrocław	112	268 800,00	2,59	19,95
NZOZ Szpital Powiatowy Kluczbork	87	221 328,00	5,44	8,18
PCM S.A. NZOZ w Prudniku	39	99 216,00	11,41	0,67

PLASTYKA KOREKCYJNA POWŁOK JAMY BRZUSZNEJ (OPERACJA PRZEPUKLINY PACHWINOWEJ,
UDOWEJ - JEDNOSTRONNA, KRESY BIAŁEJ, PĘPKOWEJ, SPIGELA) Z WSZCZEPEM
SYNTETYCZNYM



WYCIĘCIE WYROSTKA ROBACZKOWEGO



WYCIĘCIE WYROSTKA ROBACZKOWEGO (1)

Szpital	I.Hosp	Wartość	Czas pob.	Czas oczek
BCM Brzeg	59	118 826,00	5,80	0,61
ZOZ Głubczyce	49	98 686,00	3,55	0,31
ZOZ Głuchołazy	22	44 308,00	5,77	0,00
ZOZ Kędzierzyn-Koźle	89	179 246,00	3,63	1,74
ZOZ Krapkowice	43	86 602,00	4,44	0,79
ZOZ Namysłów	40	80 560,00	5,25	0,03
ZOZ Nysa	89	179 246,00	6,02	0,48
ZOZ Olesno	34,6	69 684,40	9,16	0,00

WYCIĘCIE WYROSTKA ROBACZKOWEGO (2)

Szpital	I.Hosp	Wartość	Czas pob.	Czas oczek
116 Szp.Wojskowy Opole	2	4 028,00	3,00	22,00
ZOZ MSWiA-Opole	1	2 014,00	3,00	0,00
Szp.Woj. Opole	29,6	59 614,40	5,71	0,03
WCM Opole	18	36 252,00	9,56	0,56
ZOZ Strzelce Op.	51	102 714,00	2,90	0,49
NZOZ Szpital Powiatowy Kluczbork	51	102 714,00	3,25	0,08
PCM S.A. NZOZ w Prudniku	20	40 280,00	8,20	0,20

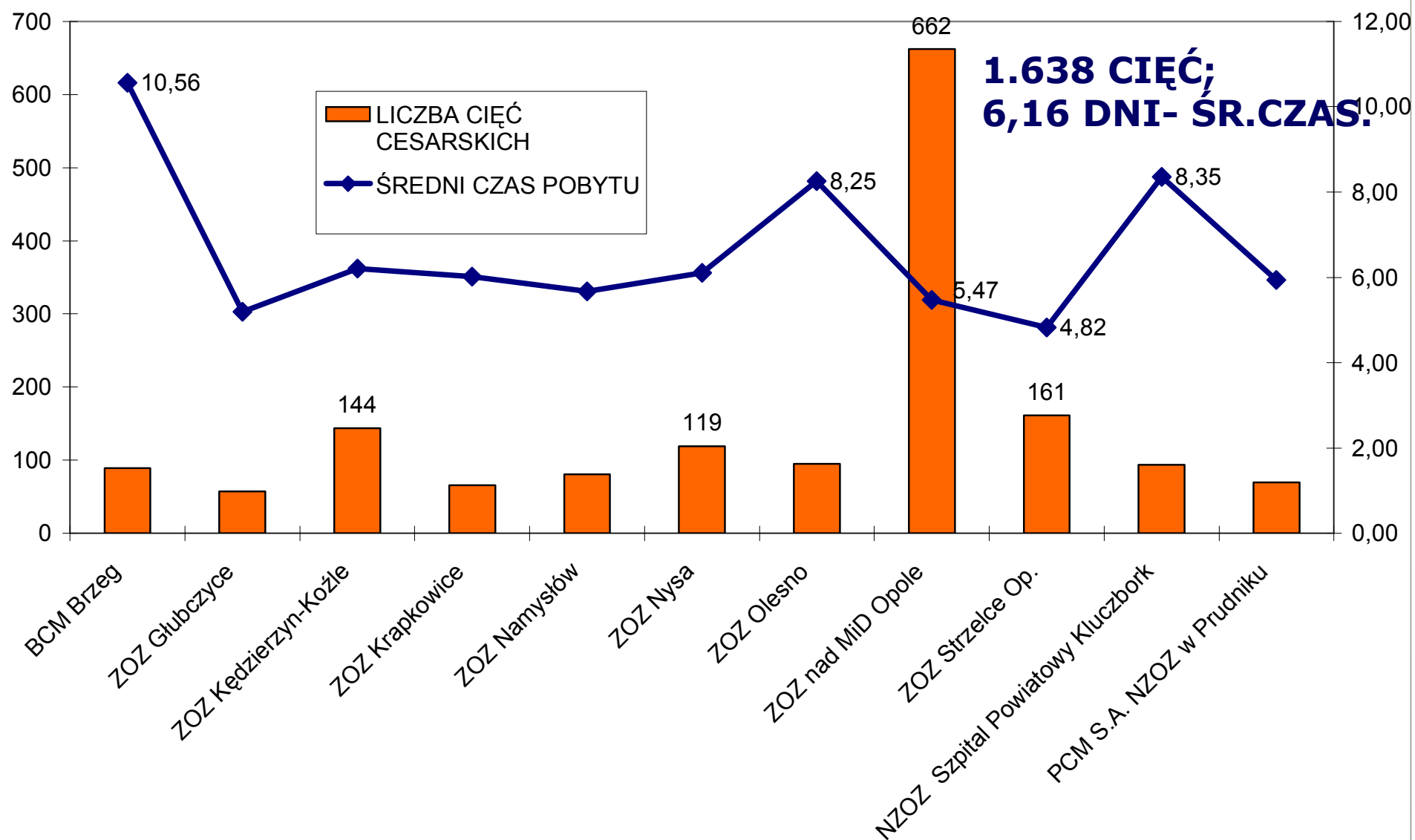
WYCIĘCIE WYROSTKA ROBACZKOWEGO W PRZYPADKACH POWIKŁANYCH ROZLANYM ZAPALENIEM OTRZEWNEJ Z ROPNIAMI WEWNĄTRZBRZUSZNYMI

Szpital	I.Hosp	Wartość	Czas pob.
ZOZ Głubczyce	1	4 770,00	10,00
ZOZ Kędzierzyn-Koźle	3	14 310,00	13,33
ZOZ Krapkowice	4	19 080,00	9,75
ZOZ Namysłów	3	14 310,00	17,00
ZOZ Nysa	8	38 160,00	8,00
ZOZ Olesno	9	42 930,00	9,44
116 Szp.Wojskowy Opole	1	4 770,00	7,00
Szp.Woj. Opole	23	109 710,00	8,91
WCM Opole	21	100 170,00	10,62
ZOZ Strzelce Op.	7	33 390,00	4,71
NZOZ Szpital Powiatowy Kluczbork	14	66 780,00	6,29
PCM S.A. NZOZ w Prudniku	5	23 850,00	8,60

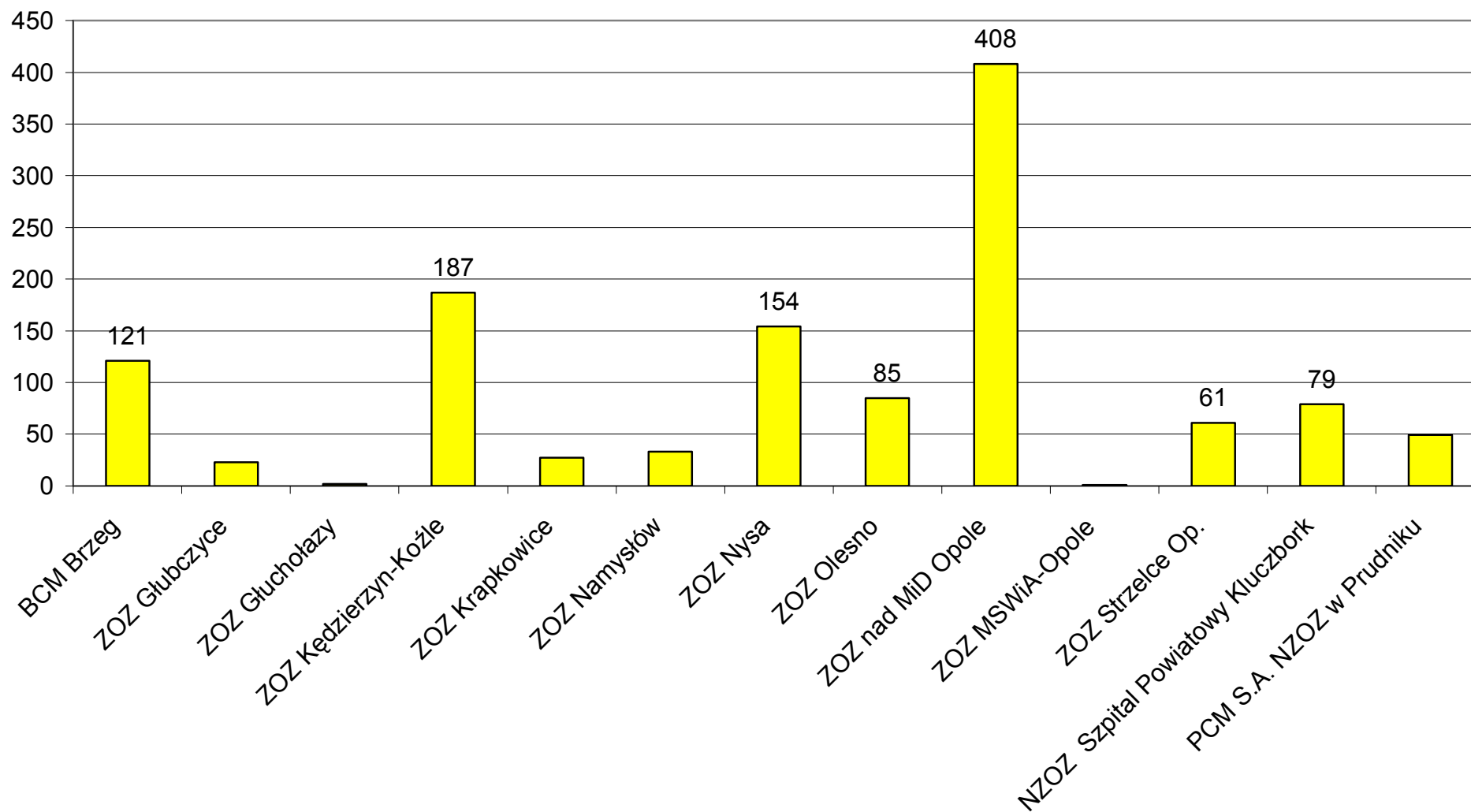


o.ginekologiczno-położnicze
– hospitalizacje rozliczane
z OOW NFZ I-IX 2007

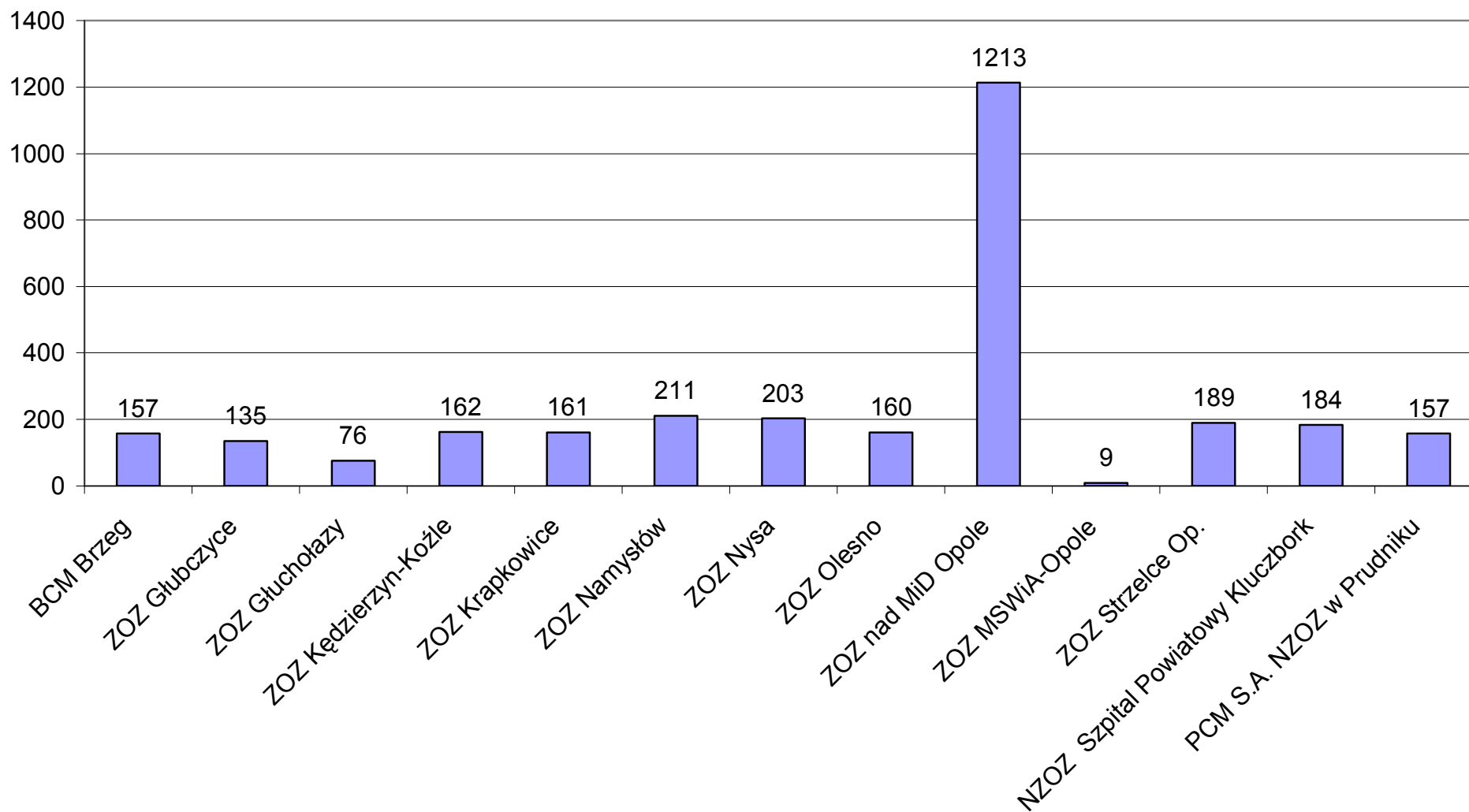
CIĘCIA CESARSKIE I-IX 2007



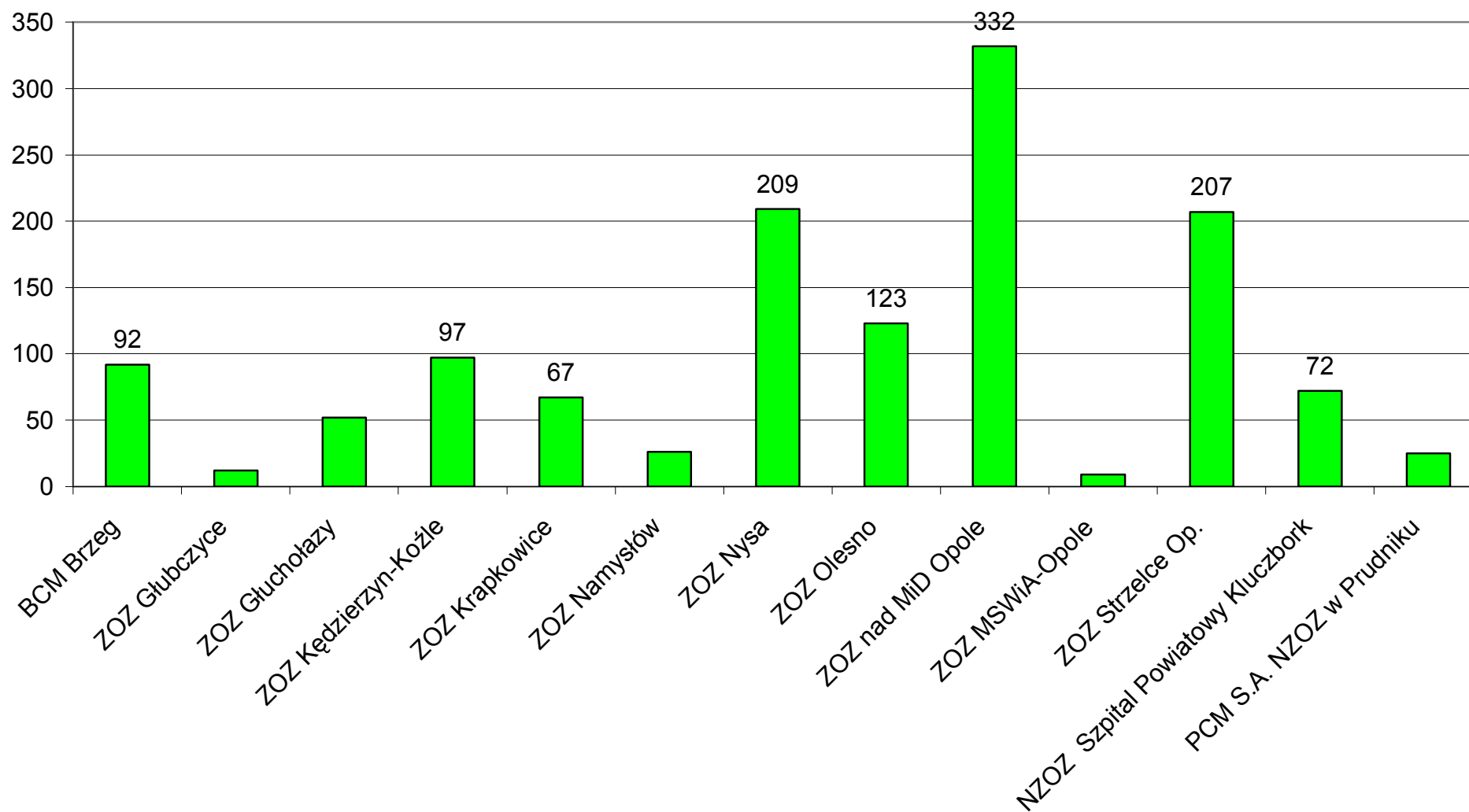
PATOLOGIA CIĄŻY - OBSERWACJA CIĘŻARNEJ DO 48 GODZIN



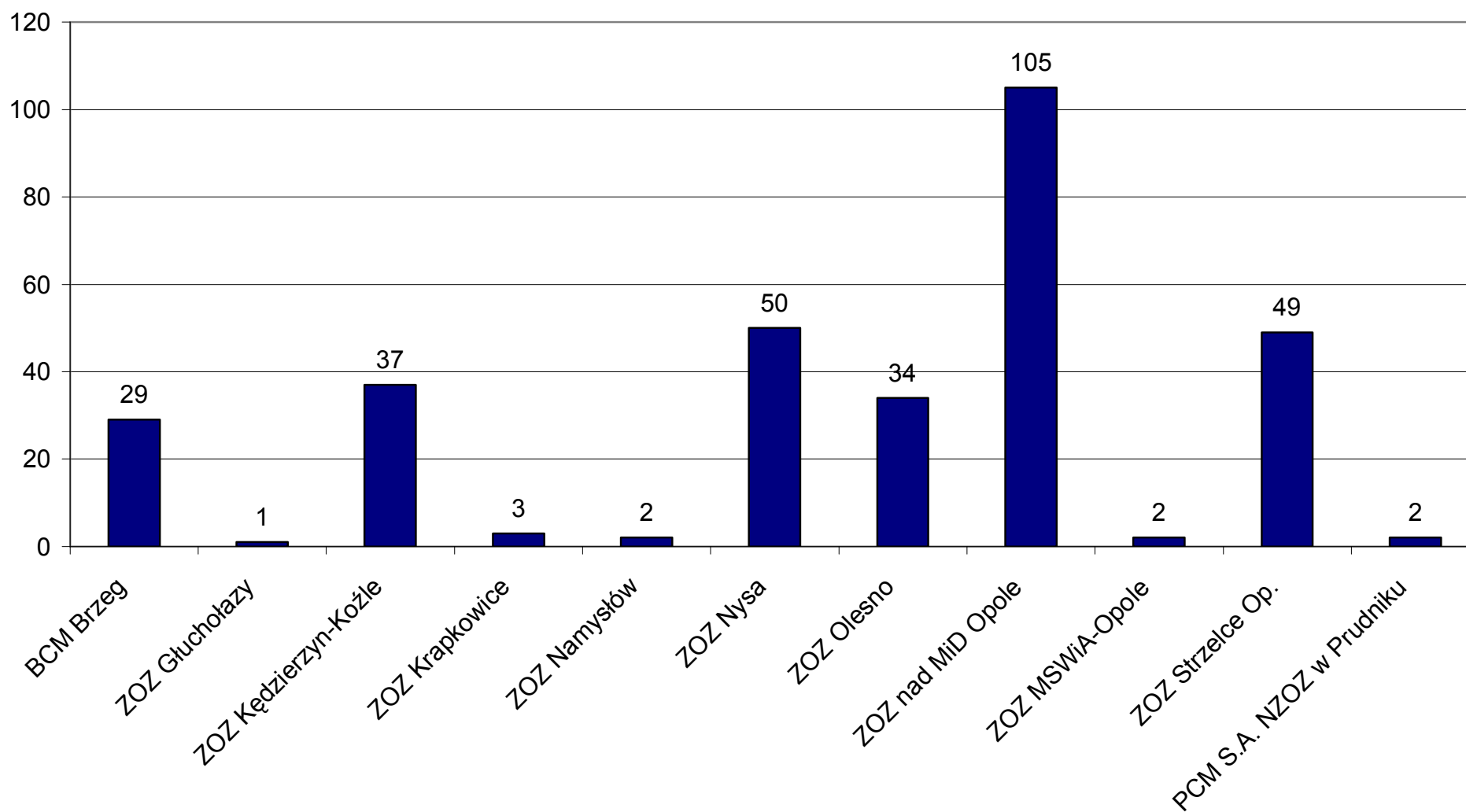
PATOLOGIA CIĄŻY - LECZENIE ZACHOWAWCZE W CIĄŻY - (HOSPITALIZACJA 3-5 DNI)

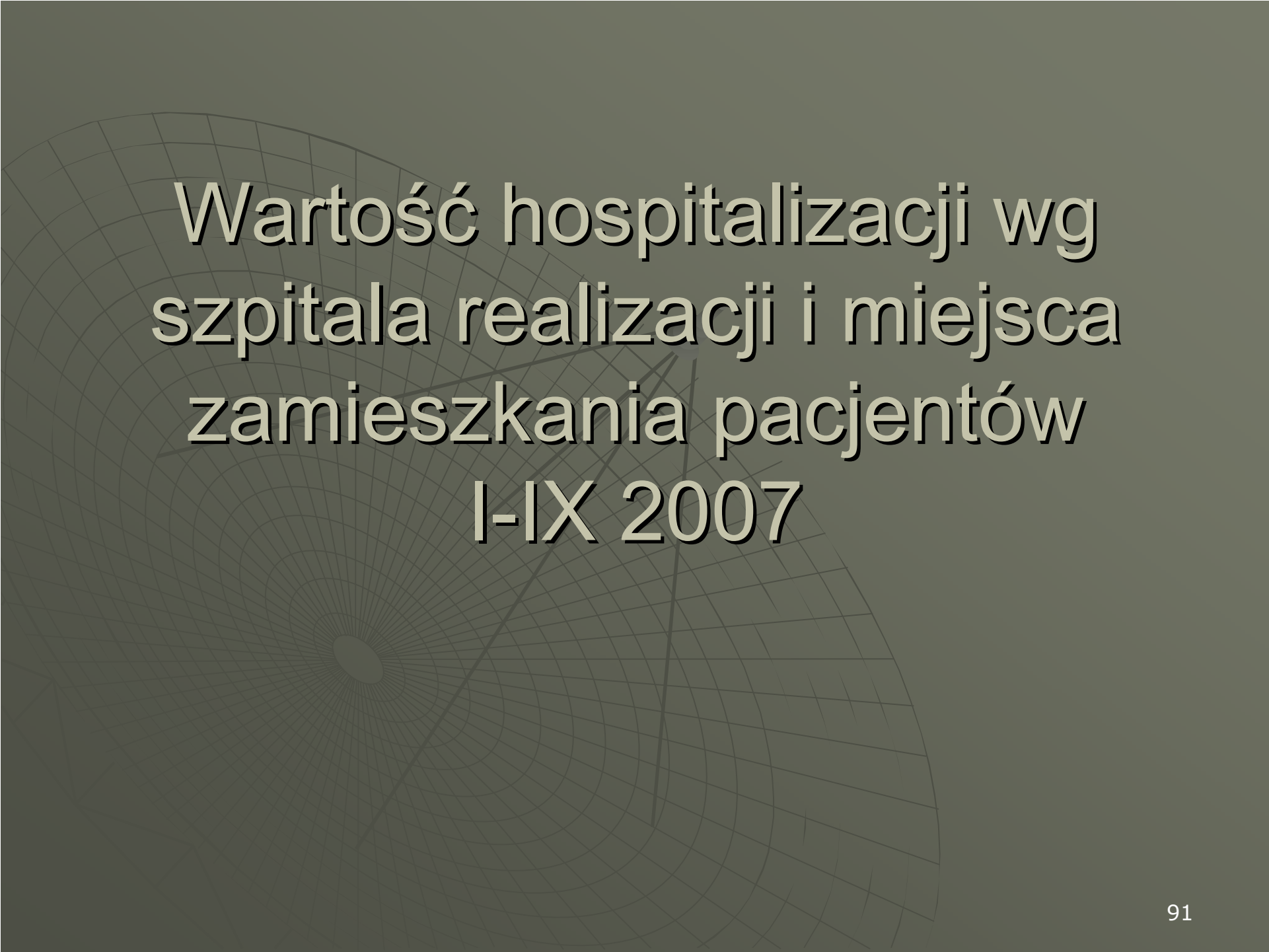


PATOLOGIA CIĄŻY - LECZENIE ZACHOWAWCZE W CIĄŻY - (HOSPITALIZACJA 6-10 DNI)



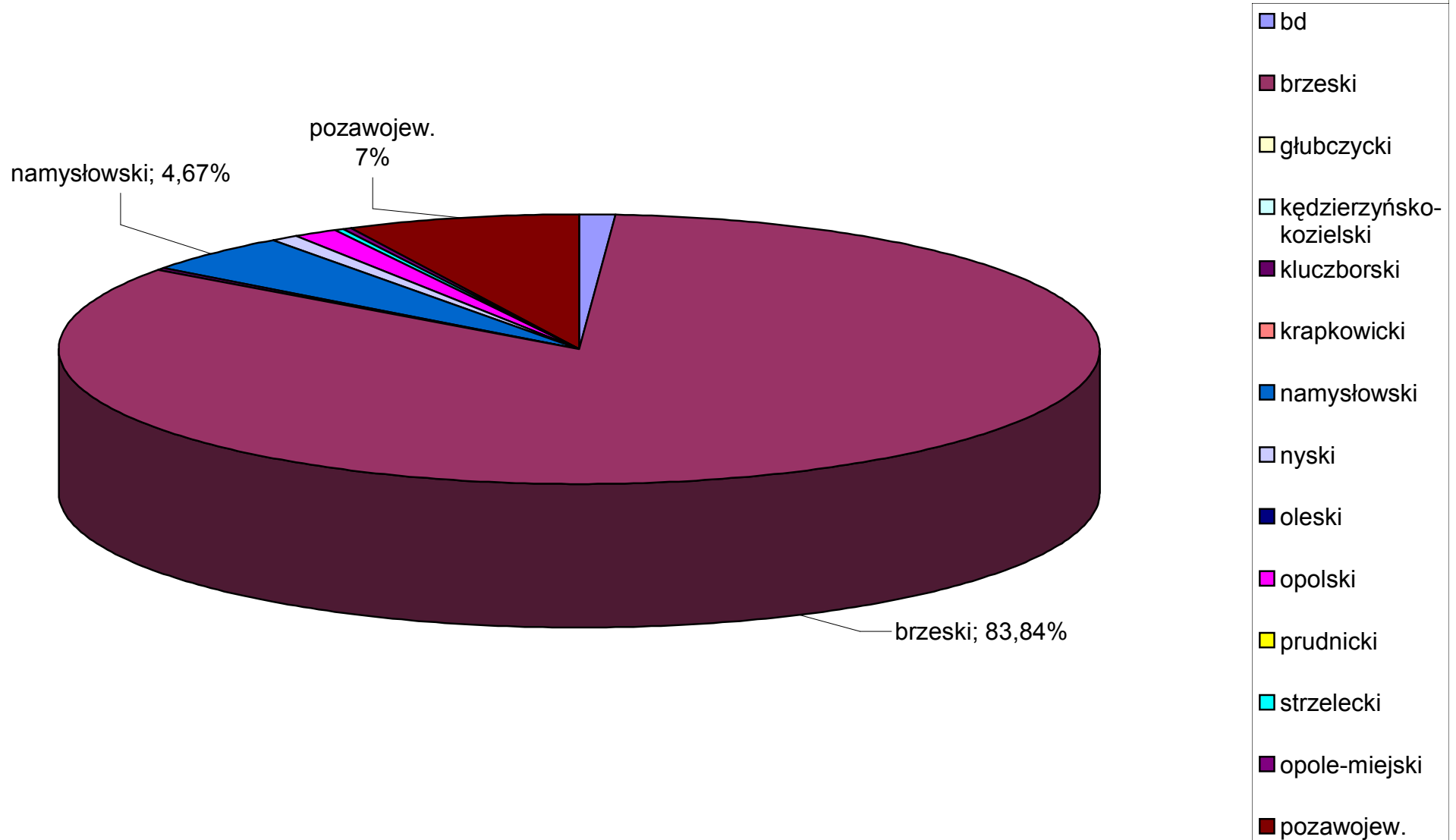
PATOLOGIA CIAŻY - LECZENIE ZACHOWAWCZE W CIAŻY - (HOSPITALIZACJA 11-20 DNI)



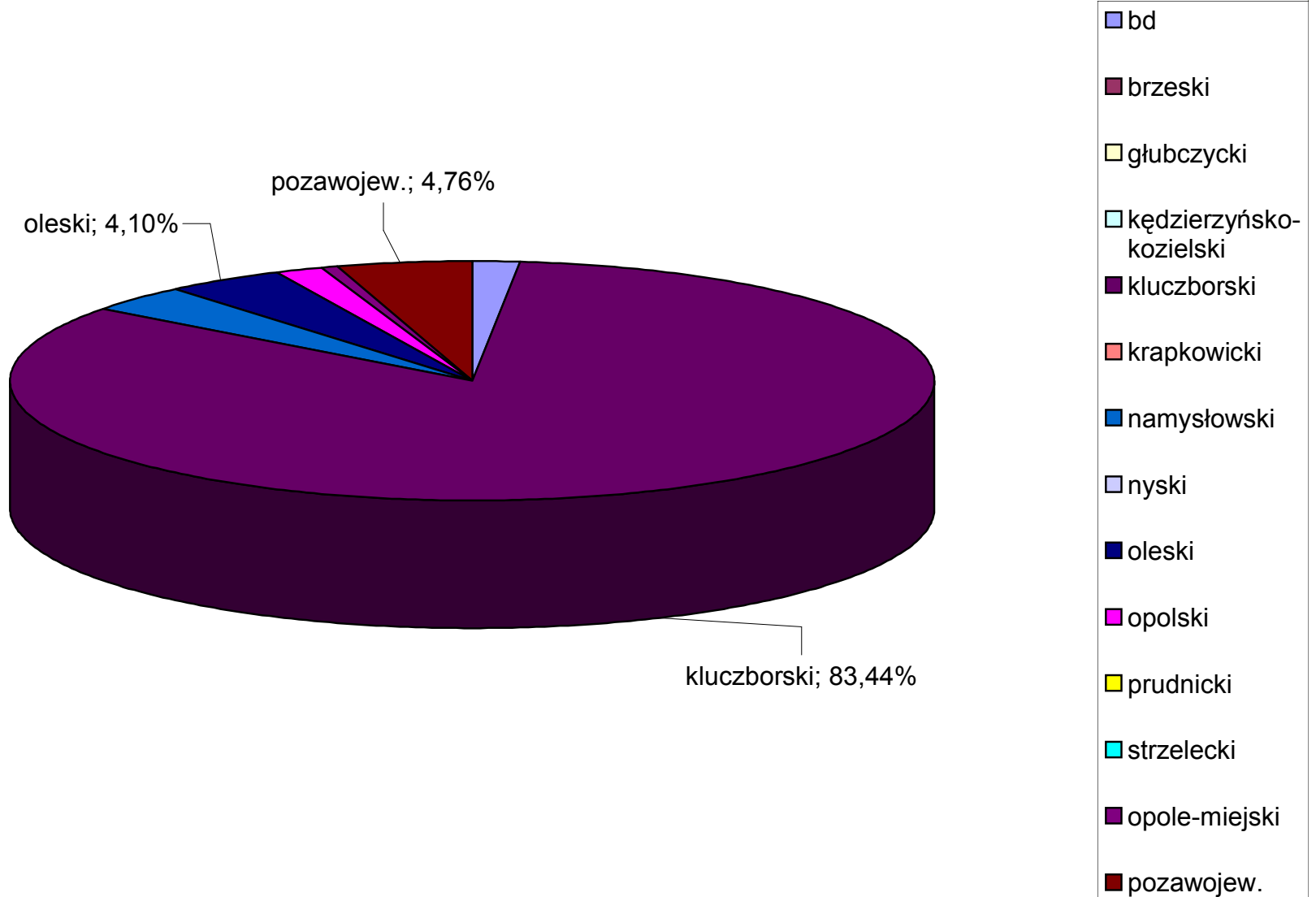


Wartość hospitalizacji wg
szpitala realizacji i miejsca
zamieszkania pacjentów
I-IX 2007

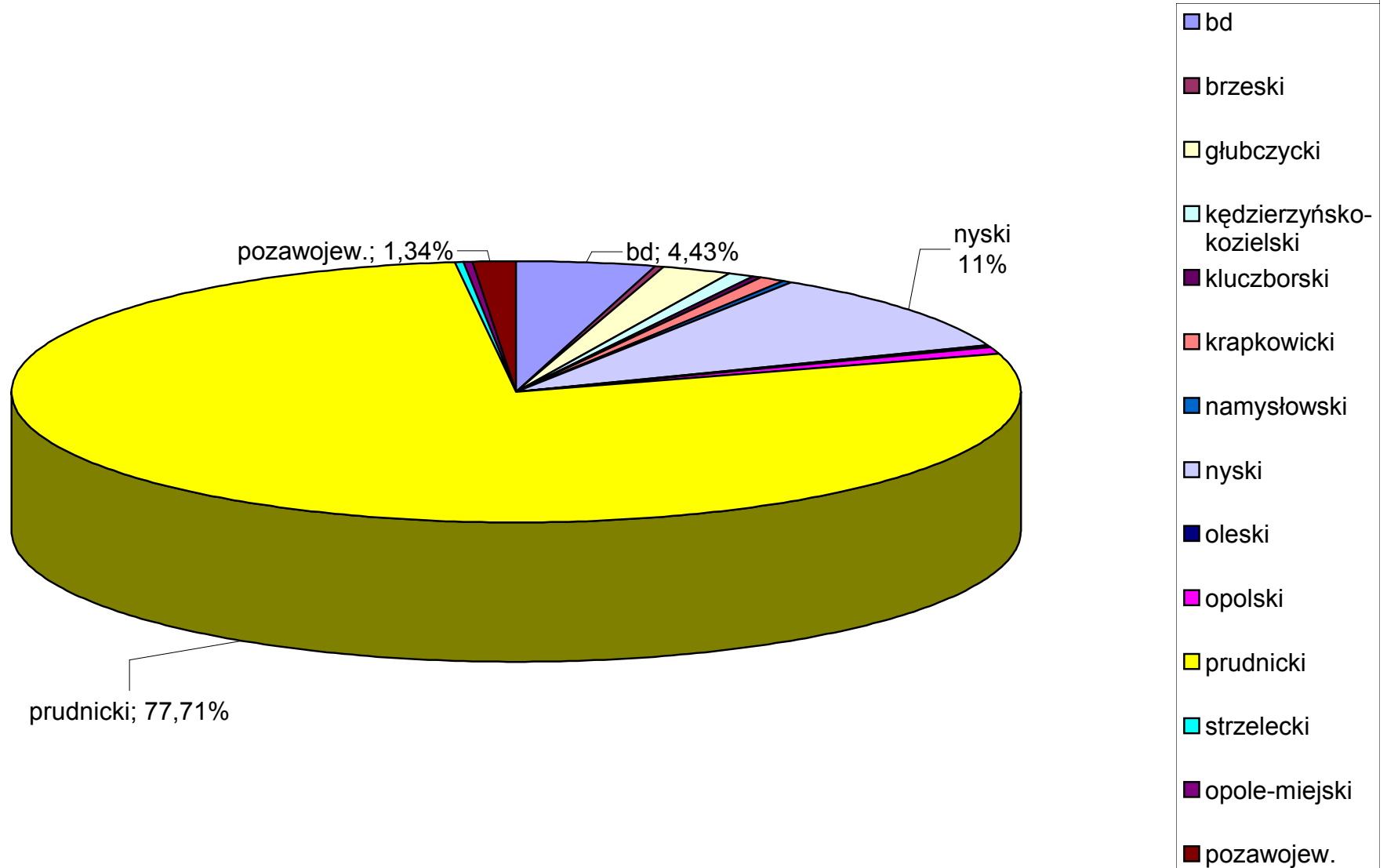
Udział % wartości hospitalizacji wg powiatu zamieszkania pacjentów w BCM Brzeg I-IX 2007



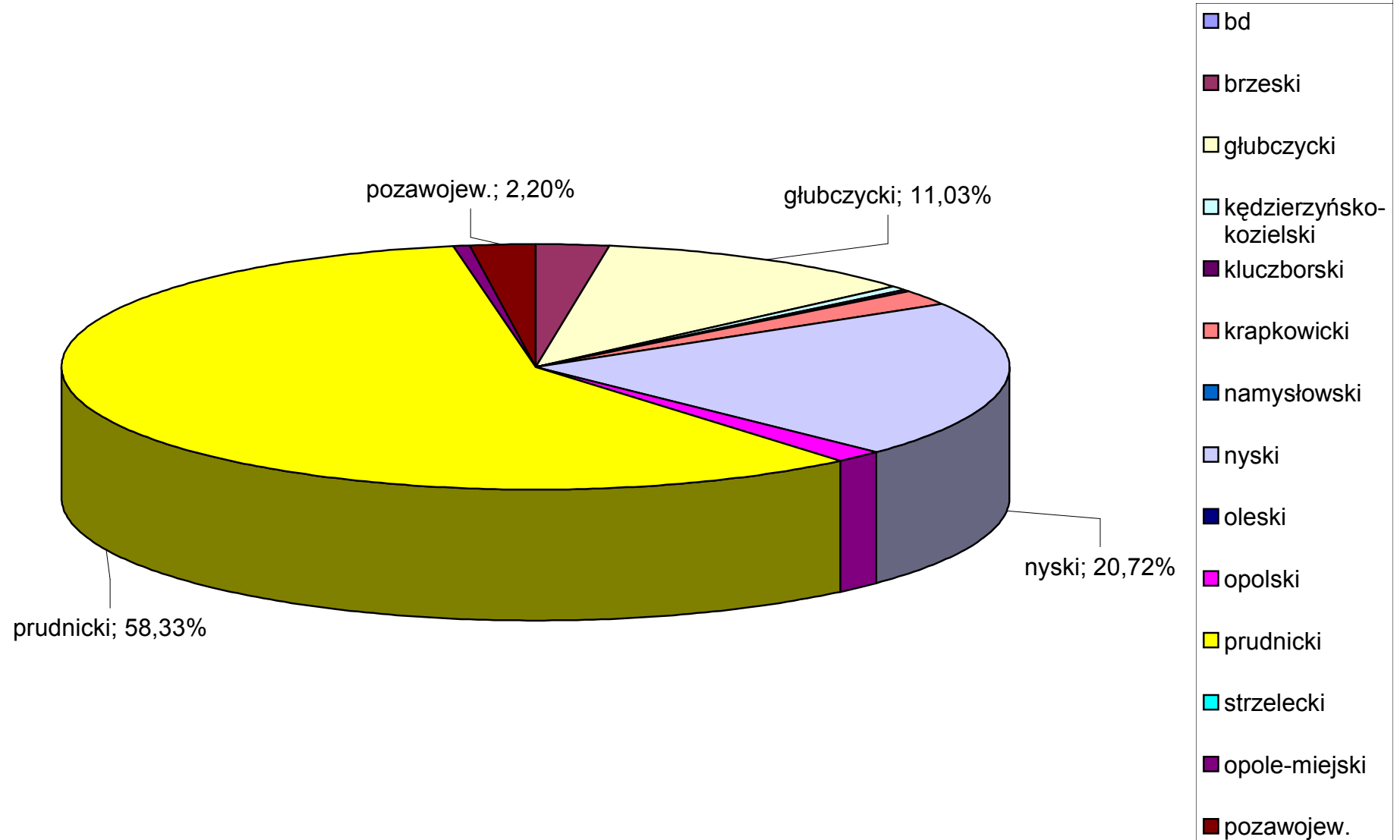
Udział % wartości hospitalizacji wg pow. zamieszkania pacjentów w Szpitalu Powiatowym w Kluczborku I-IX 2007



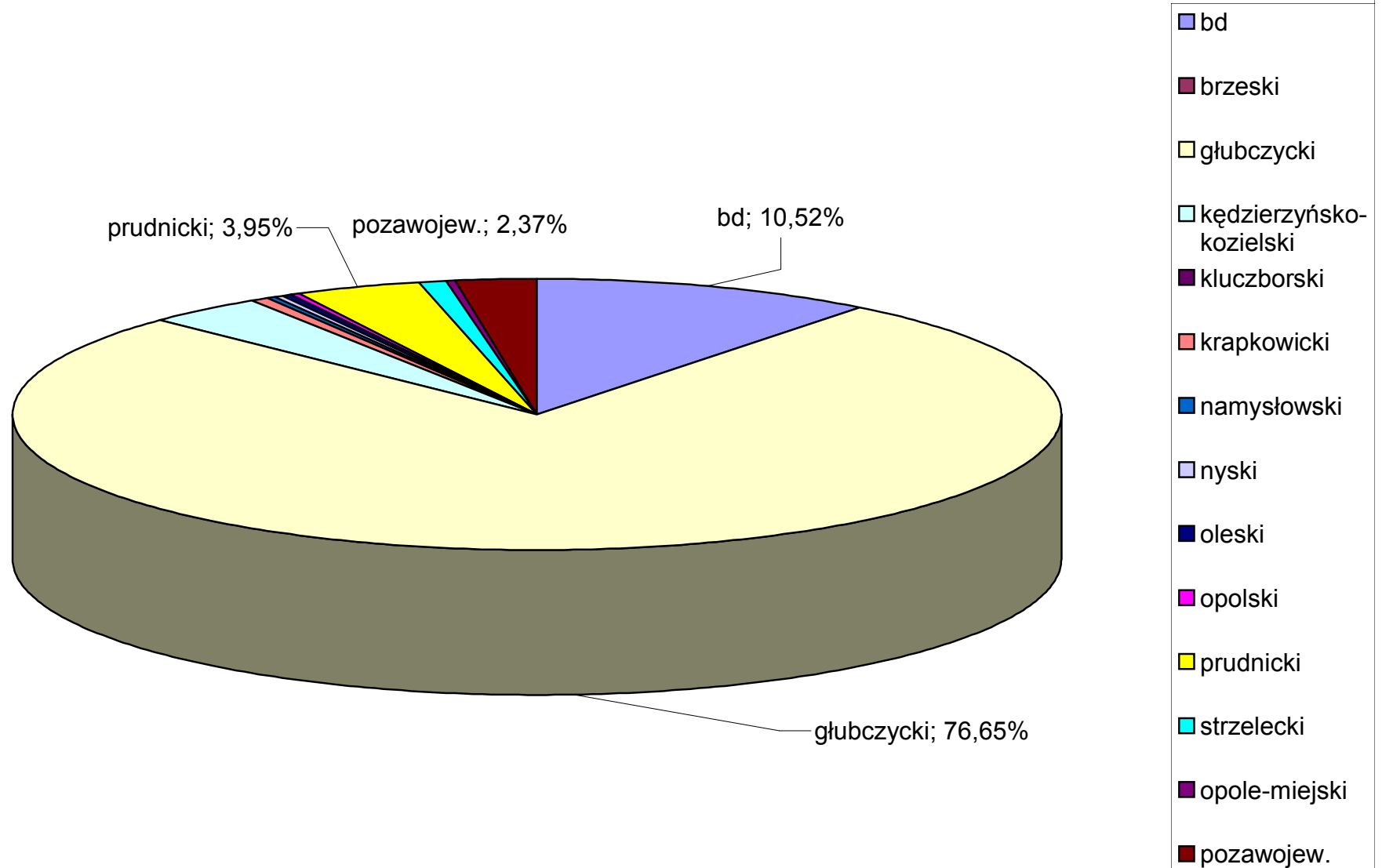
Udział % wartości hospitalizacji wg powiatu zamieszkania pacjentów w PCM Prudnik I-IX 2007



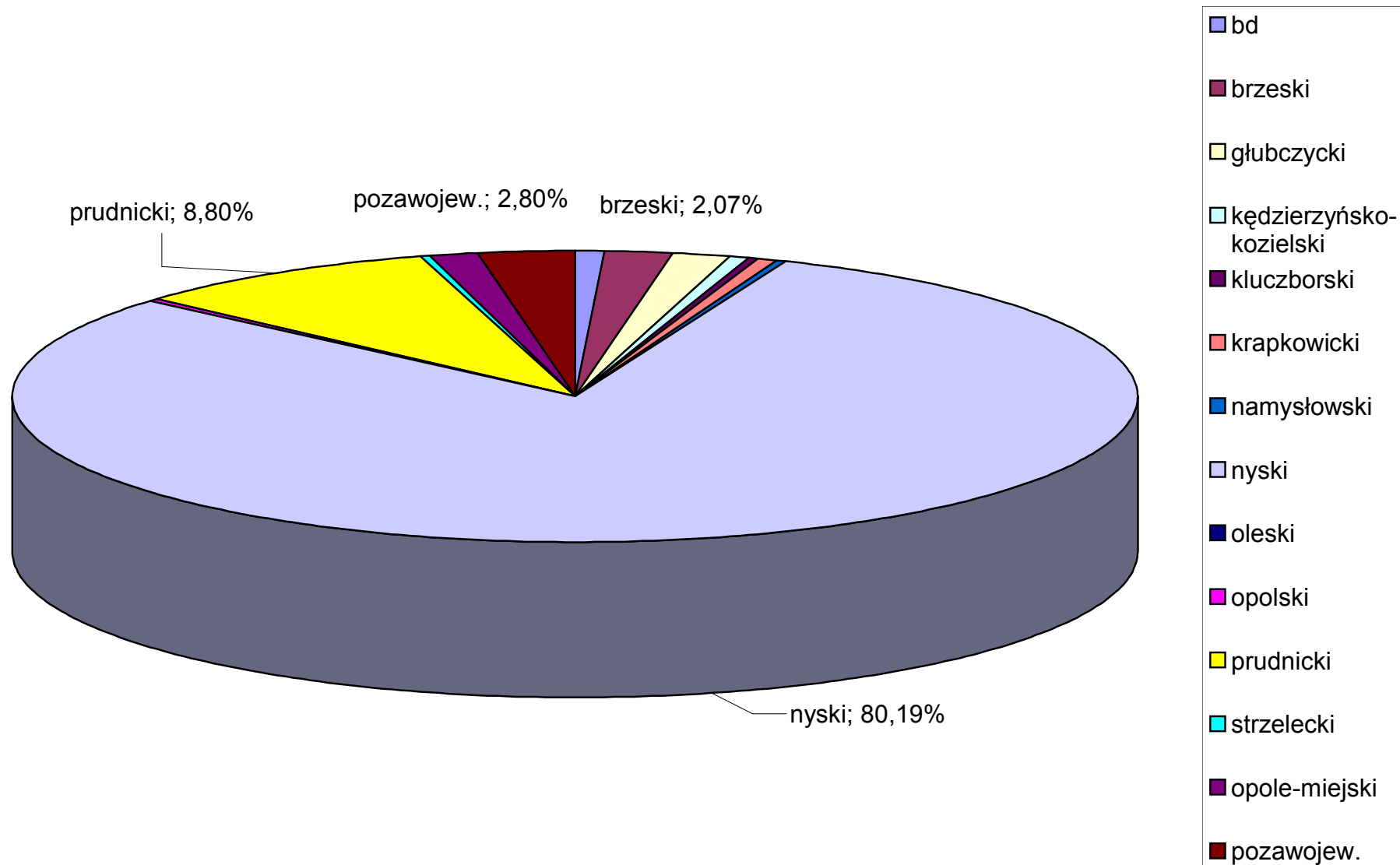
Udział % wartości hospitalizacji wg powiatu zamieszkania pacjentów w ZOZ Biała I-IX 2007



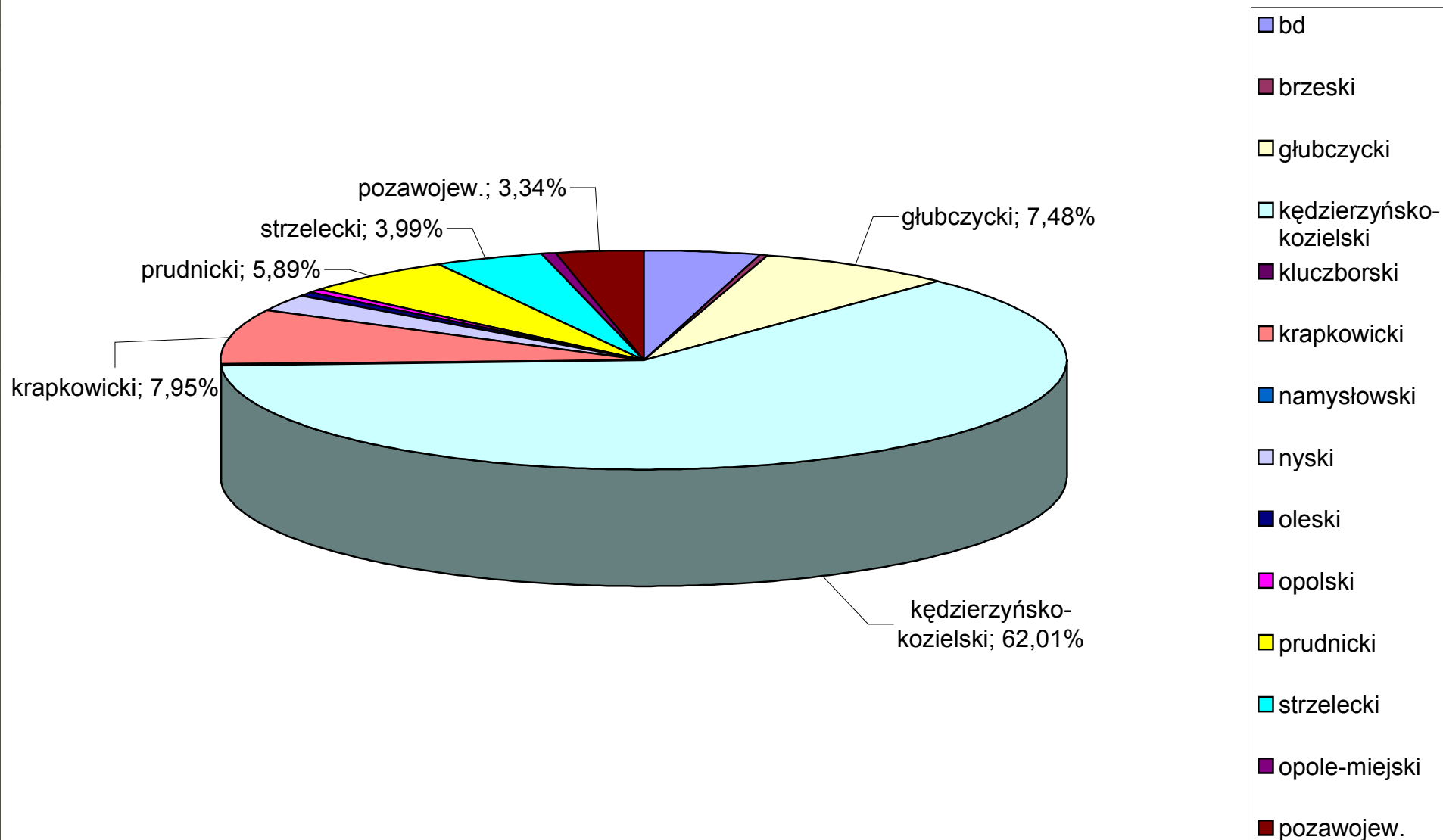
Udział % wartości hospitalizacji wg powiatu zamieszkania pacjentów w ZOZ Głubczyce I-IX 2007



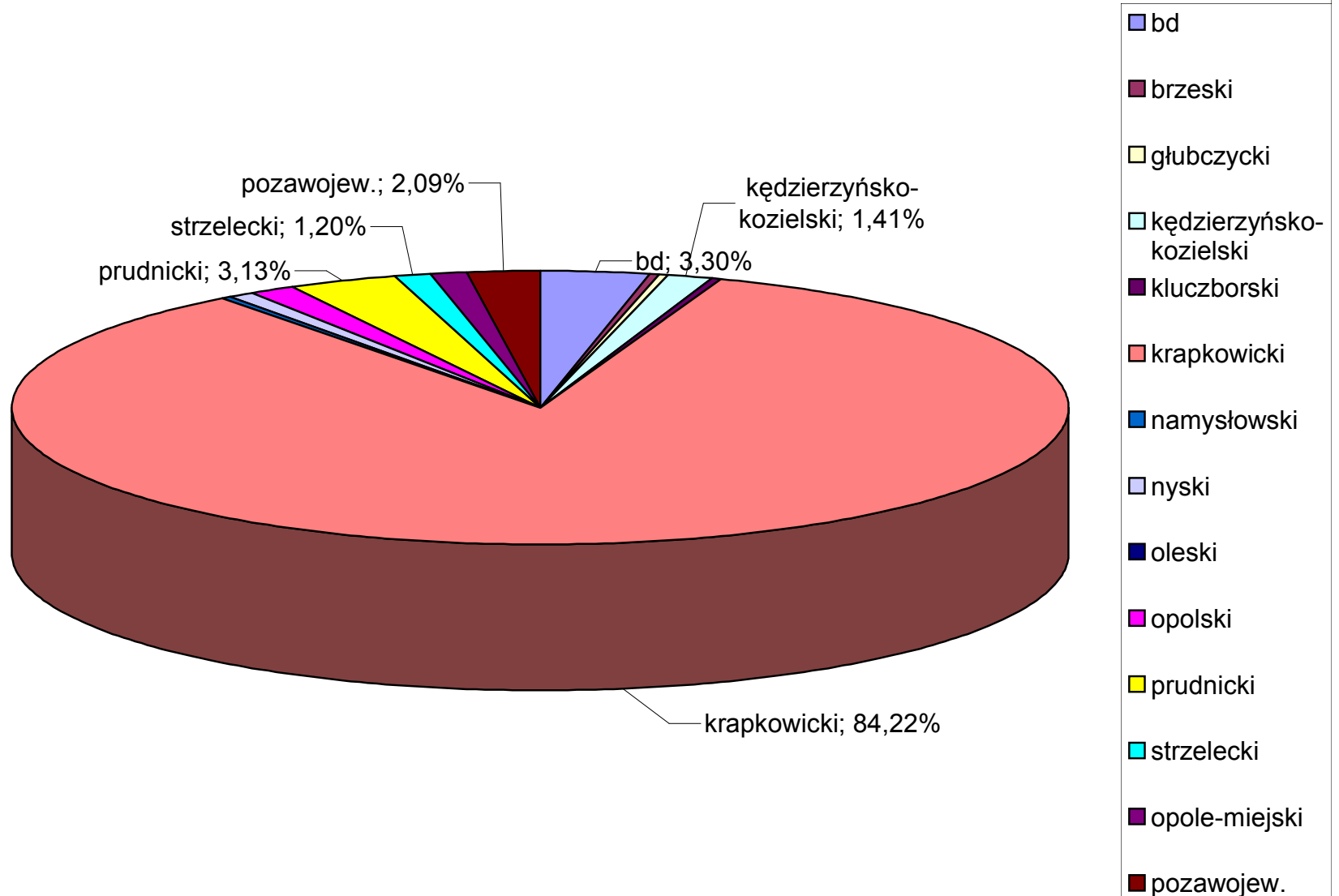
Udział % wartości hospitalizacji wg powiatu zamieszkania pacjentów w ZOZ Głuchołazy I-IX 2007



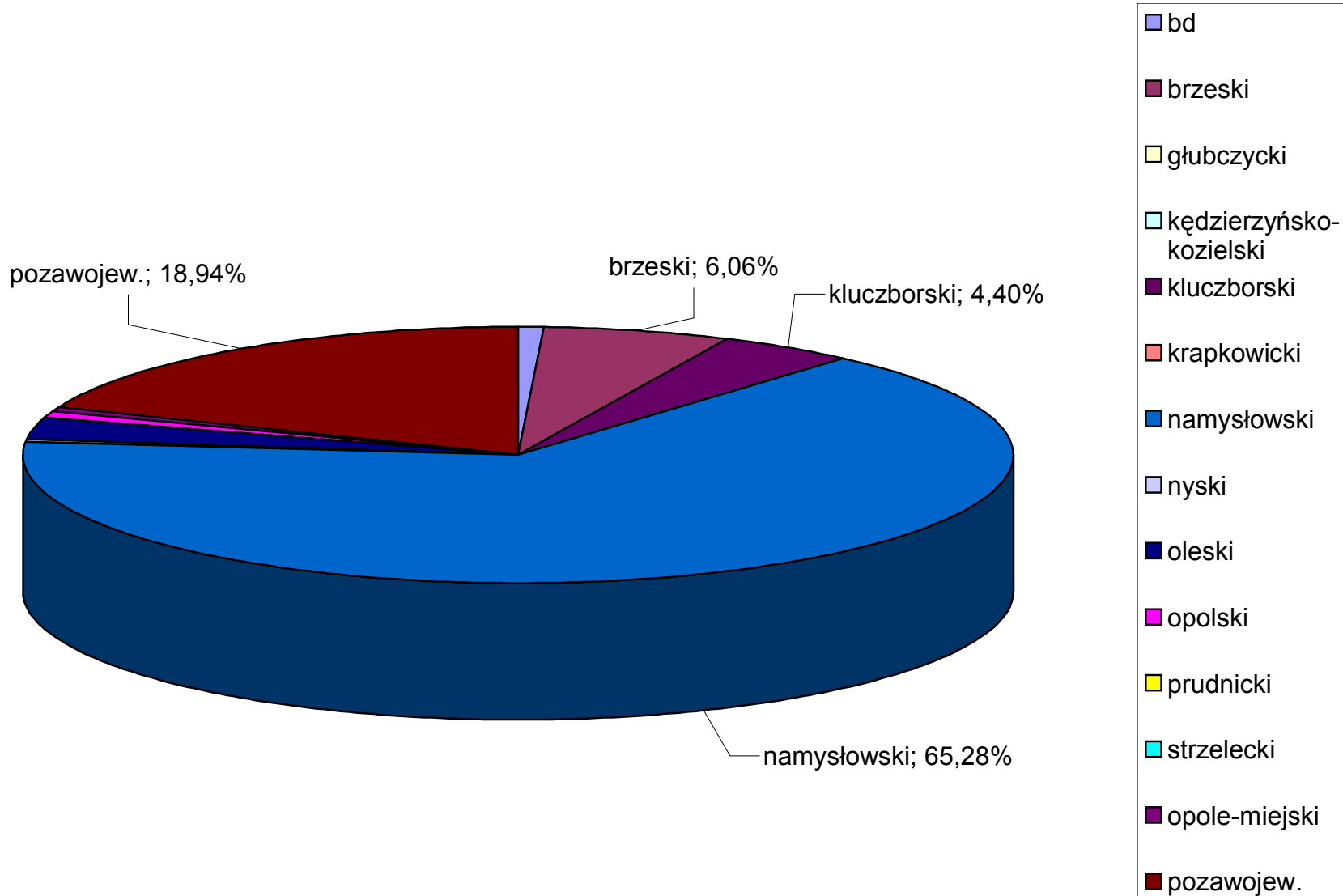
Udział % wartości hospitalizacji wg powiatu zamieszkania pacjentów w ZOZ K-Koźle I-IX 2007



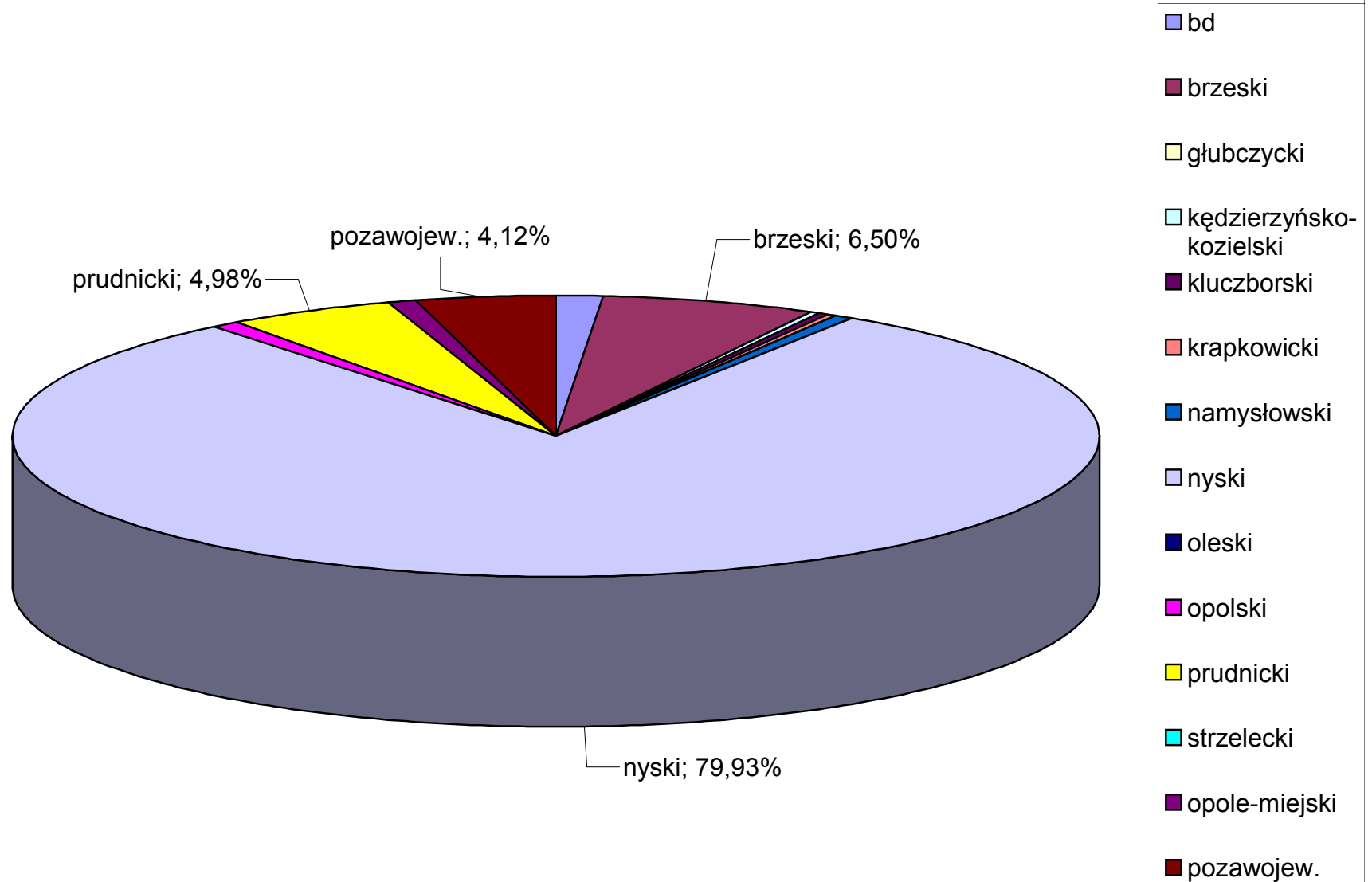
Udział % wartości hospitalizacji wg powiatu zamieszkania pacjentów w ZOZ Krapkowice I-IX 2007



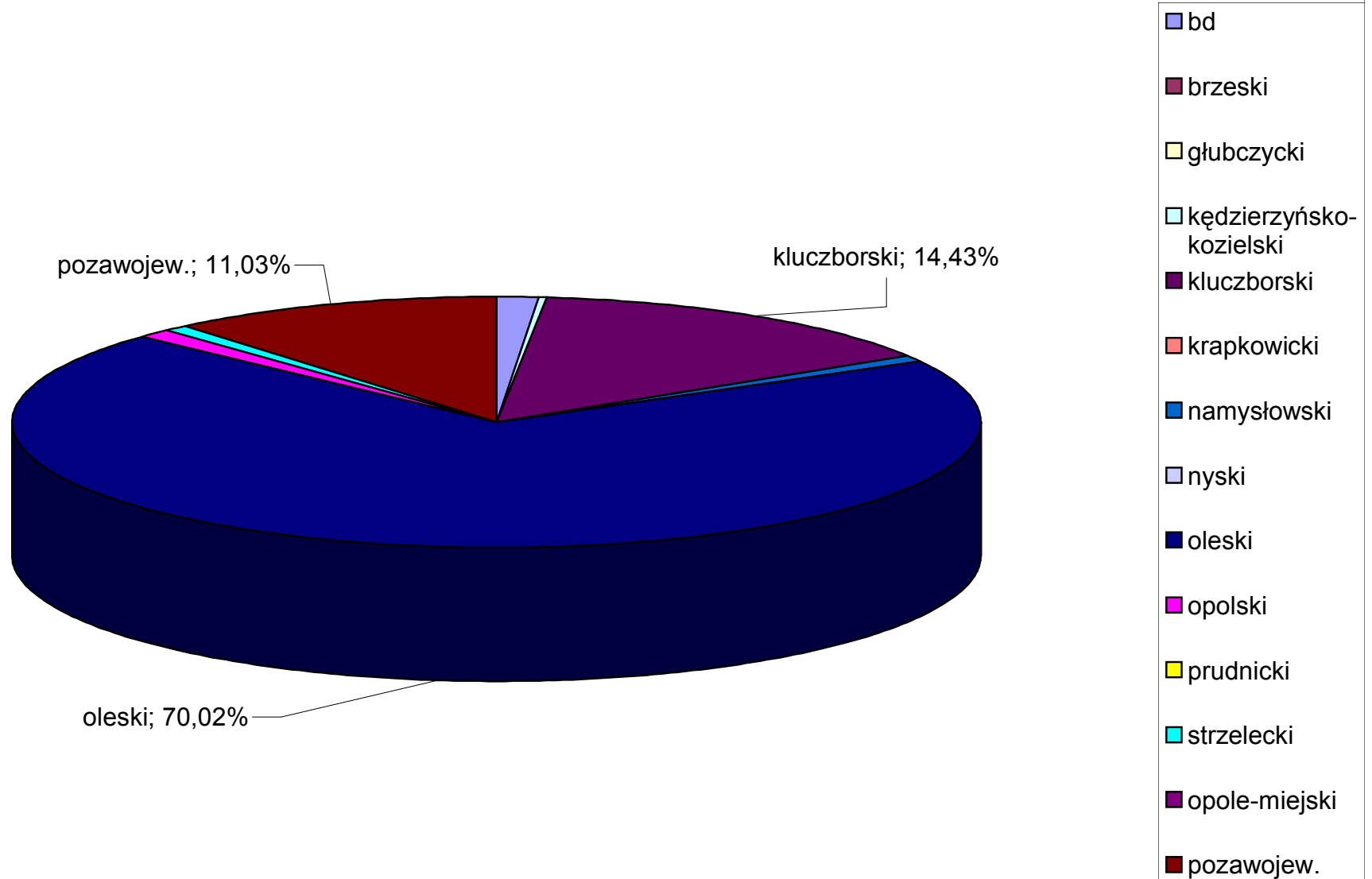
Udział % wartości hospitalizacji wg powiatu zamieszkania pacjentów w ZOZ Namysłów I-IX 2007



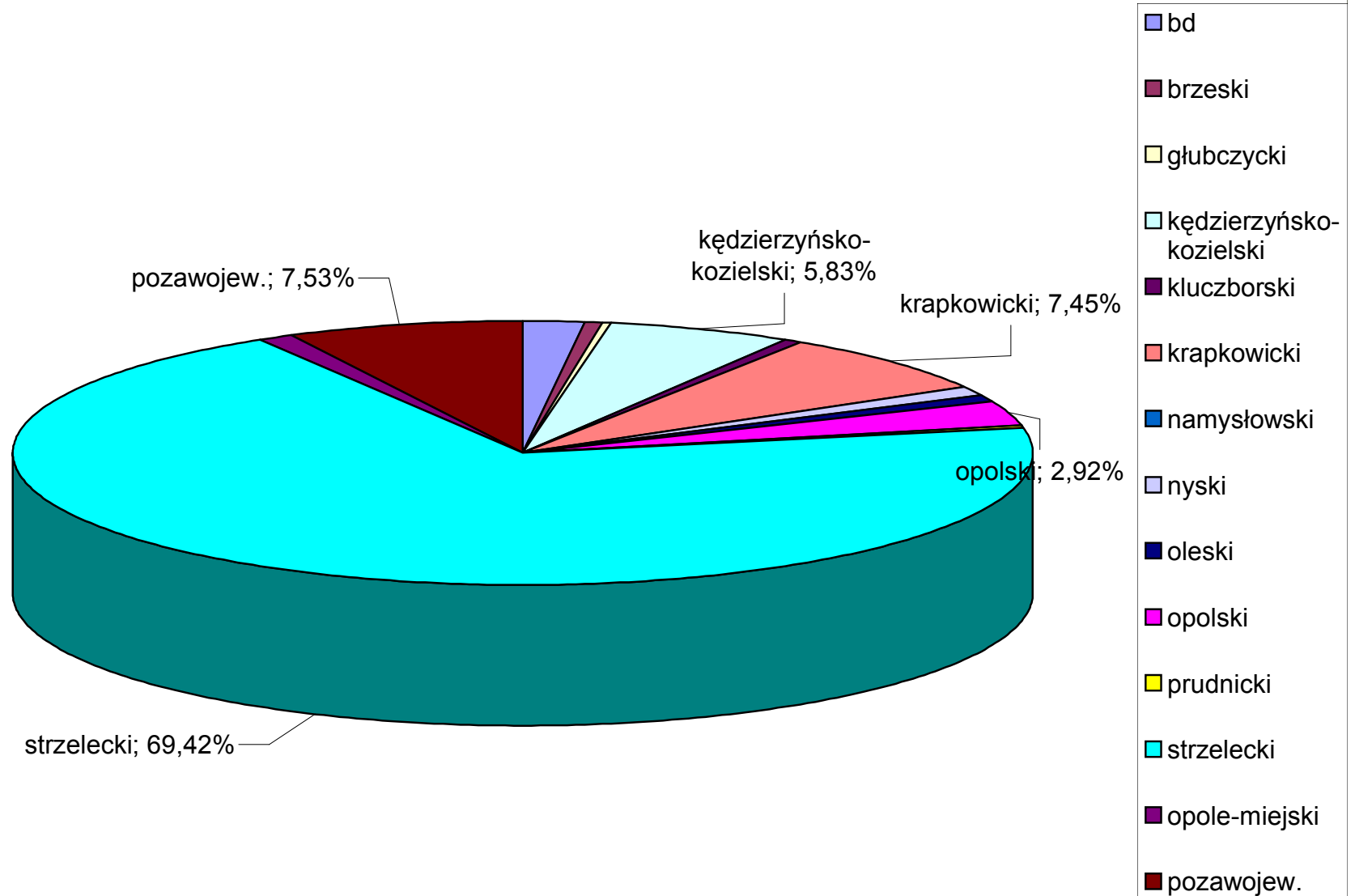
Udział % wartości hospitalizacji wg powiatu zamieszkania pacjentów w ZOZ Nysa I-IX 2007



Udział % wartości hospitalizacji wg powiatu zamieszkania pacjentów w ZOZ Olesno I-IX 2007



Udział % wartości hospitalizacji wg powiatu zamieszkania pacjentów w ZOZ Strzelce Op I-IX 2007





Dziękuję za uwagę