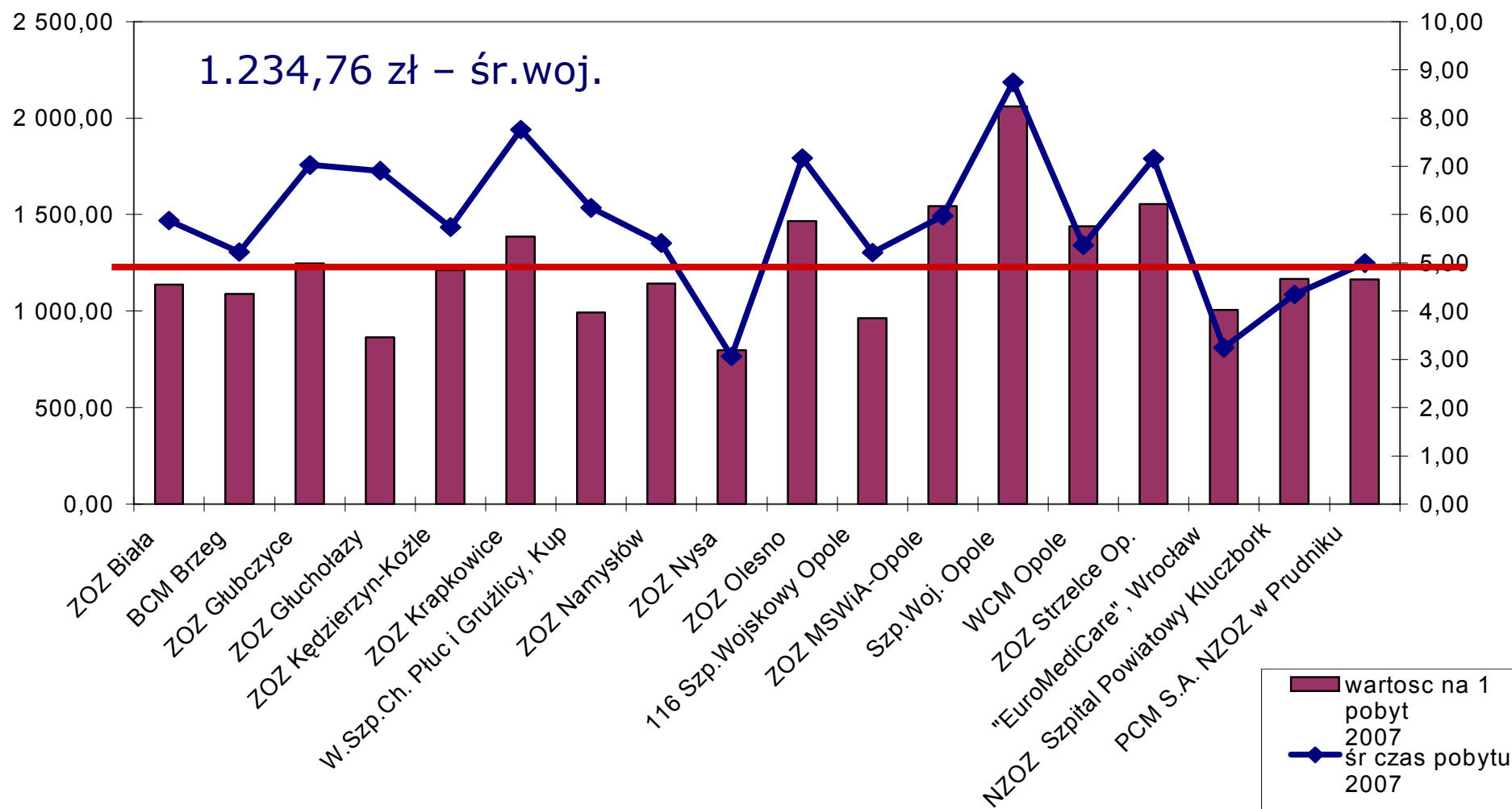


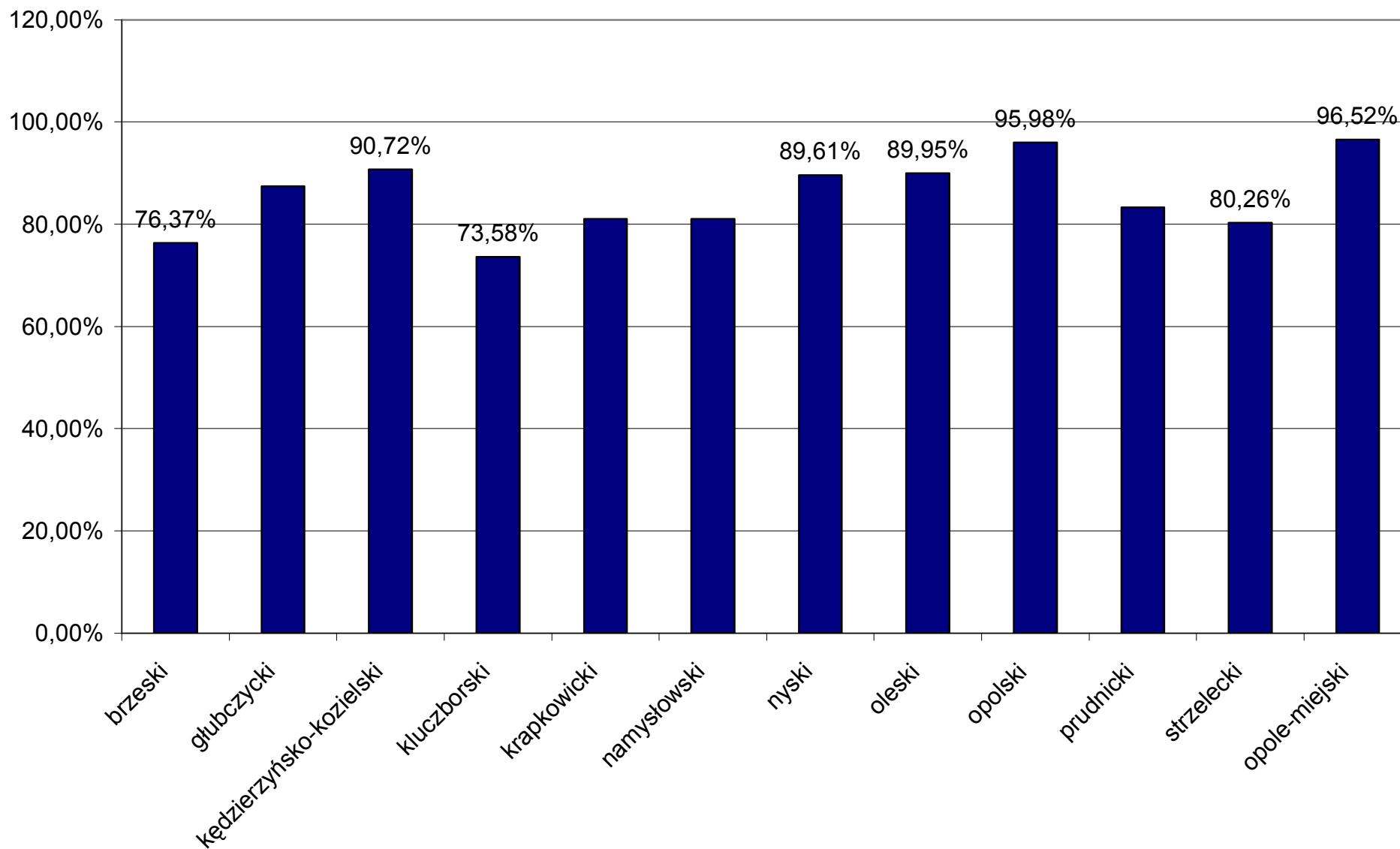
Analiza realizacji świadczeń w 2007r (I-IX).

Lek.med. Roman Kolek – z-ca dyr. ds. medycznych OOW NFZ

Wartość 1 hospitalizacji i śr czas pobytu w o.wewnętrznych w I półroczu 2007



Odsetek pacjentów leczonych w o.chorób wewnętrznych we własnym powiecie I-VII 2007



Wniosek 1

- ◆ Pacjenci powiatów: brzeskiego, kluczborskiego, strzeleckiego, krapkowickiego, namysłowskiego i prudnickiego częściej niż innych powiatów są hospitalizowani w oddziałach chorób wewnętrznych poza własnym powiatem.
- ◆ Pacjenci Opola i powiatu opolskiego najczęściej na o.wewnętrznych są hospitalizowani w Opolu (duże „zasoby”).

Odsetek pacjentów z „własnego powiatu” w o.ch.wewnętrznych I-VII 2007 (1)

Szpital	I.hosp	%
ZOZ Biała	912	65,46%
BCM Brzeg	1817	98,35%
ZOZ Głubczyce	1213	88,95%
ZOZ Głucholązy	1241	88,56%
ZOZ Kędzierzyn-Koźle	2287	91,47%
ZOZ Krapkowice	1534	72,03%
W.Szp.Ch. Płuc i Gruźlicy, Kup	848	67,45%
ZOZ Namysłów	1248	91,91%
ZOZ Nysa	2597	87,22%

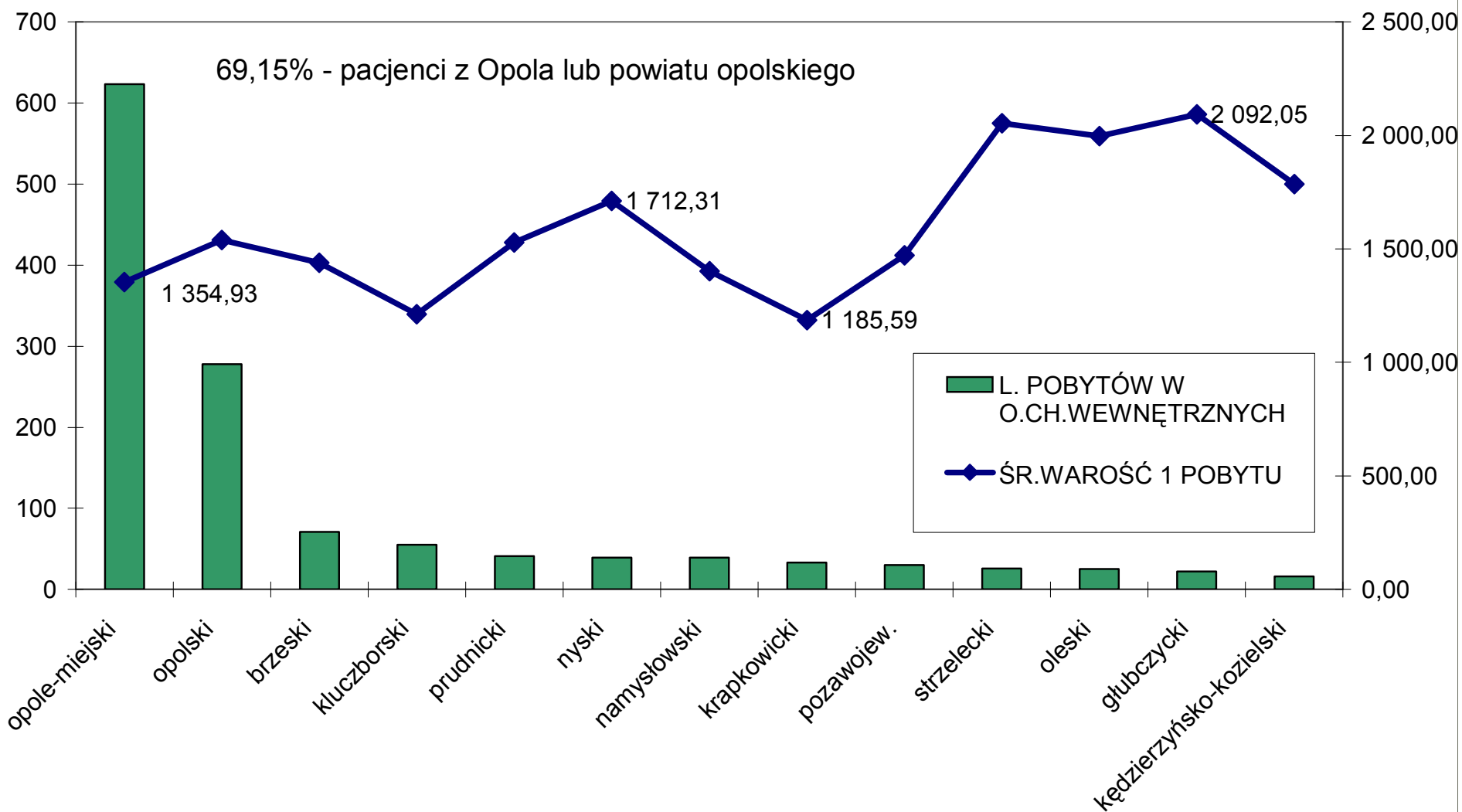
Odsetek pacjentów z „własnego powiatu” w o.ch.wewnętrznych I-VII 2007 (2)

Szpital	I.hosp	%
ZOZ Olesno	1355	83,91%
116 Szp.Wojskowy Opole	1050	56,19%
ZOZ MSWiA-Opole	713	51,19%
Szp.Woj. Opole	1847	45,10%
WCM Opole	1303	47,81%
ZOZ Strzelce Op.	1276	90,83%
"EuroMediCare", Wrocław	1005	72,14%
NZOZ Szpital Powiatowy Kluczbork	1249	93,43%
PCM S.A. NZOZ w Prudniku	946	94,71%

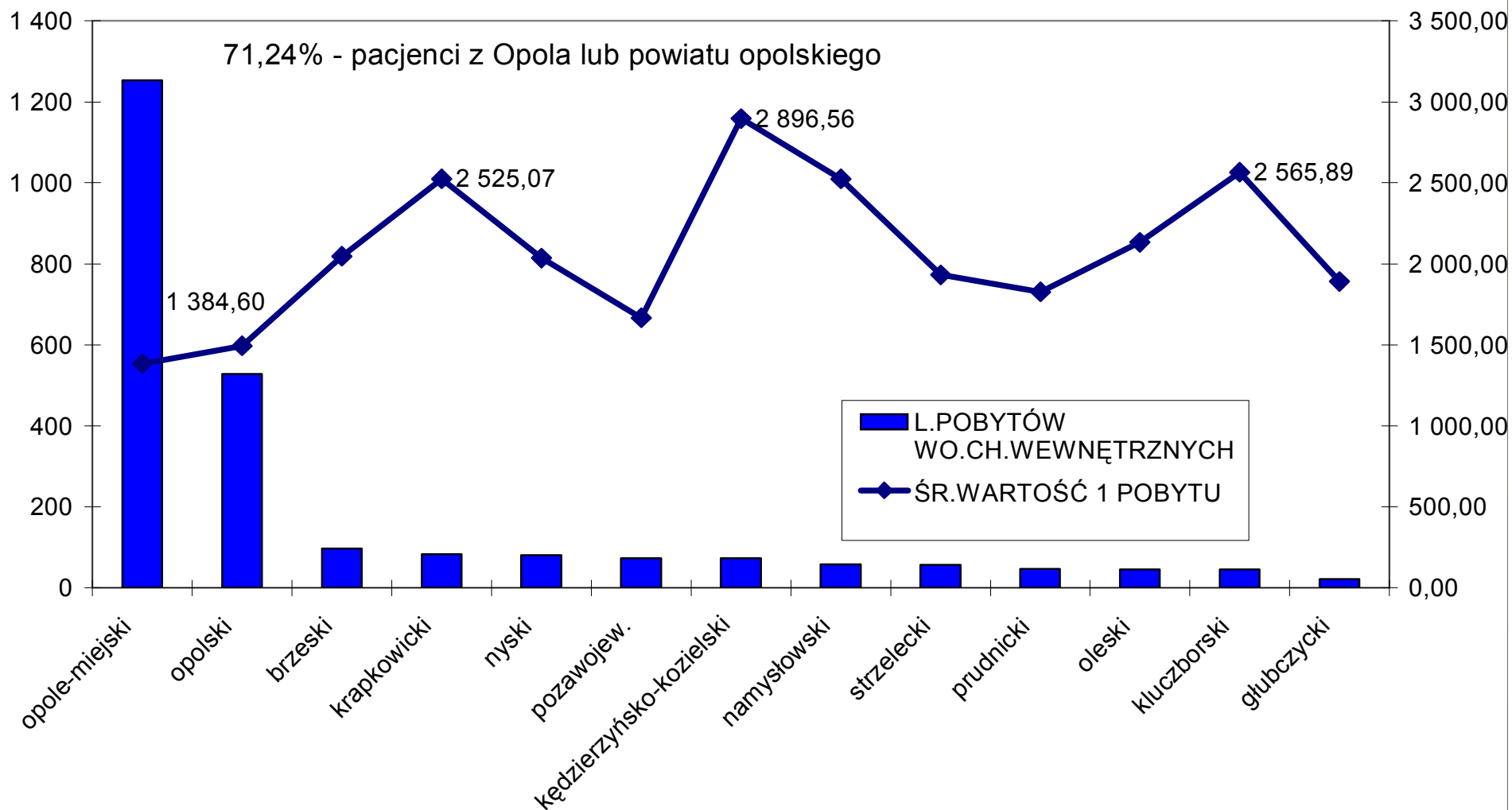
Wniosek 2

- ◆ Wśród pacjentów o.wewnętrznych pacjenci z powiatu, na terenie którego znajduje się oddział, ponad 90% stanowią pacjenci w BCM Brzeg, ZOZ K-Koźle, ZOZ Namysłów, NZOZ Szpital Powiatowy Kluczbork, PCM S.A. Prudnik, ZOZ Strzelce Op.
- ◆ Poniżej 50% pacjentów o.wewnętrznego WCM i Szpitala Wojewódzkiego stanowią pacjenci Opola i powiatu opolskiego.

LICZBA POBYTÓW I ŚR.WARTOSC 1 POBYTU W O.CHORÓB WEWNĘTRZNYCH WCM W OPOLU I-VII 2007



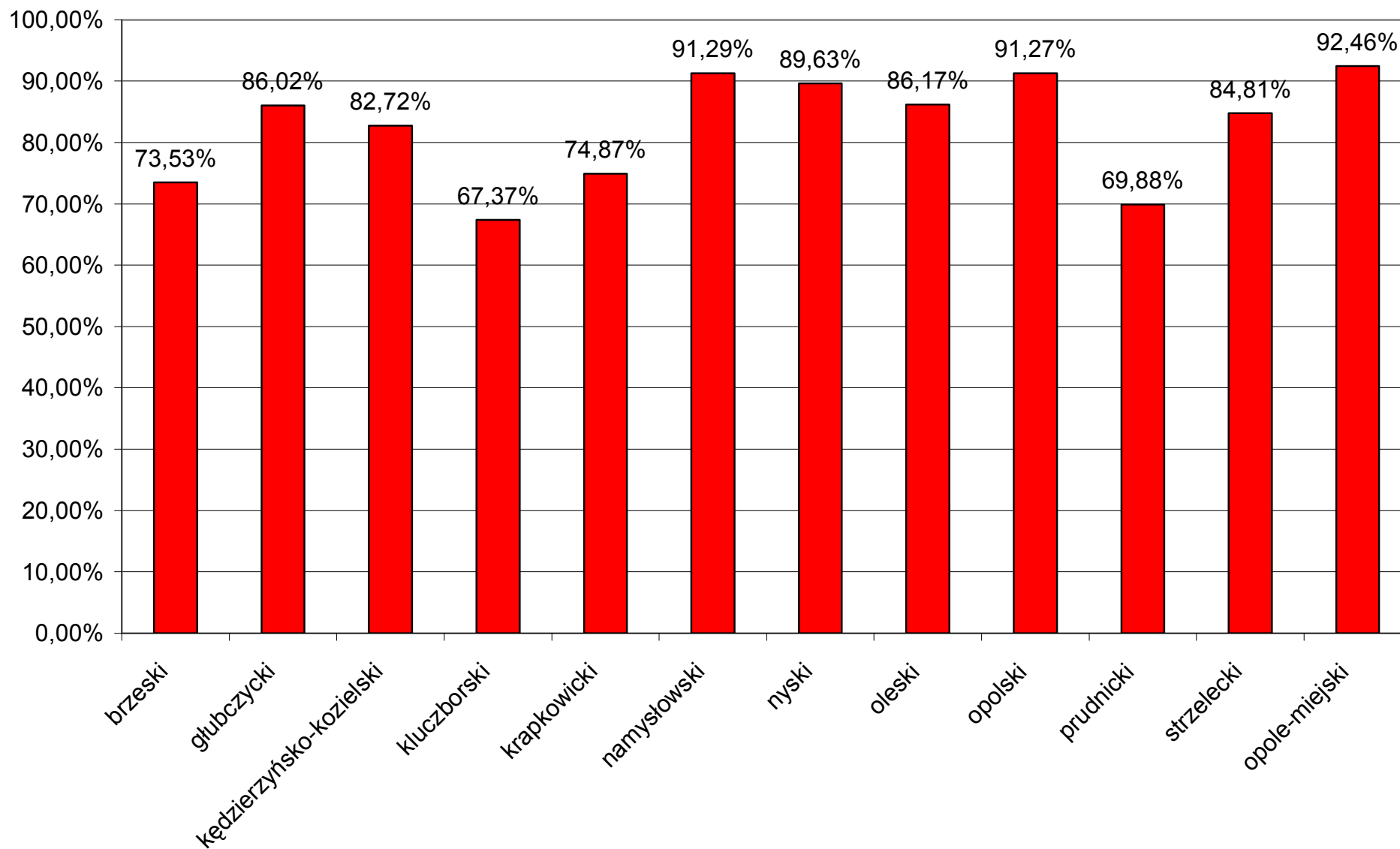
LICZBA POBYTÓW I ŚR.WARTOŚĆ 1 POBYTU W O.CHORÓB WEWNĘTRZNYCH SZPIT.WOJEWÓDZKIEGO W OPOLU I-VII 2007



Wniosek 3

- ◆ Wśród pacjentów o.wewnętrznych WCM i Szpitala Wojewódzkiego pacjenci Opola i powiatu opolskiego stanowią ok. 70%. Średni koszt hospitalizacji 1 osoby – mieszkańca Opola wynosi 1.354 w WCM i 1.384 w Szpitalu Woj.
- ◆ Średni koszt hospitalizacji 1 osoby z pozostałych powiatów są znacząco wyższe i wynoszą do 2.092 zł w WCM i do 2.896 zł w Szpitalu Wojewódzkim.
- ◆ „Aktywność diagnostyczna” dla mieszkańców „otoczenia” jest przyczyną średniej niższej kwoty przychodów z NFZ,
- ◆ Z powiatów odległych mniejsza ilość i wyższa kwota za 1 śr.hospitalizację jest skutkiem trafiaania pacjentów z „większymi problemami medycznymi”.

Odsetek pacjentów leczonych w o.chirurgii og. we własnym powiecie I-VII 2007



Wniosek 4

- ◆ Co 3-4 pacjent z powiatów: brzeskiego, kluczborskiego, krapkowickiego, i prudnickiego jest hospitalizowany w oddziałach chirurgii ogólnej poza własnym powiatem.
- ◆ Co 10 pacjent z Opola i powiatów: opolskiego, namysłowskiego, nyskiego jest hospitalizowany w oddziałach chirurgii ogólnej we własnym powiecie.

Odsetek pacjentów z „własnego powiatu” w o.chir.og. I-VII 2007 (1)

Szpital	I.hosp	%
BCM Brzeg	849	95,52%
ZOZ Głubczyce	896	81,03%
ZOZ Głuchołazy	704	91,34%
ZOZ Kędzierzyn-Koźle	968	76,14%
ZOZ Krapkowice	869	79,86%
ZOZ Namysłów	1140	80,00%
ZOZ Nysa	1574	88,69%
ZOZ Olesno	752	78,72%

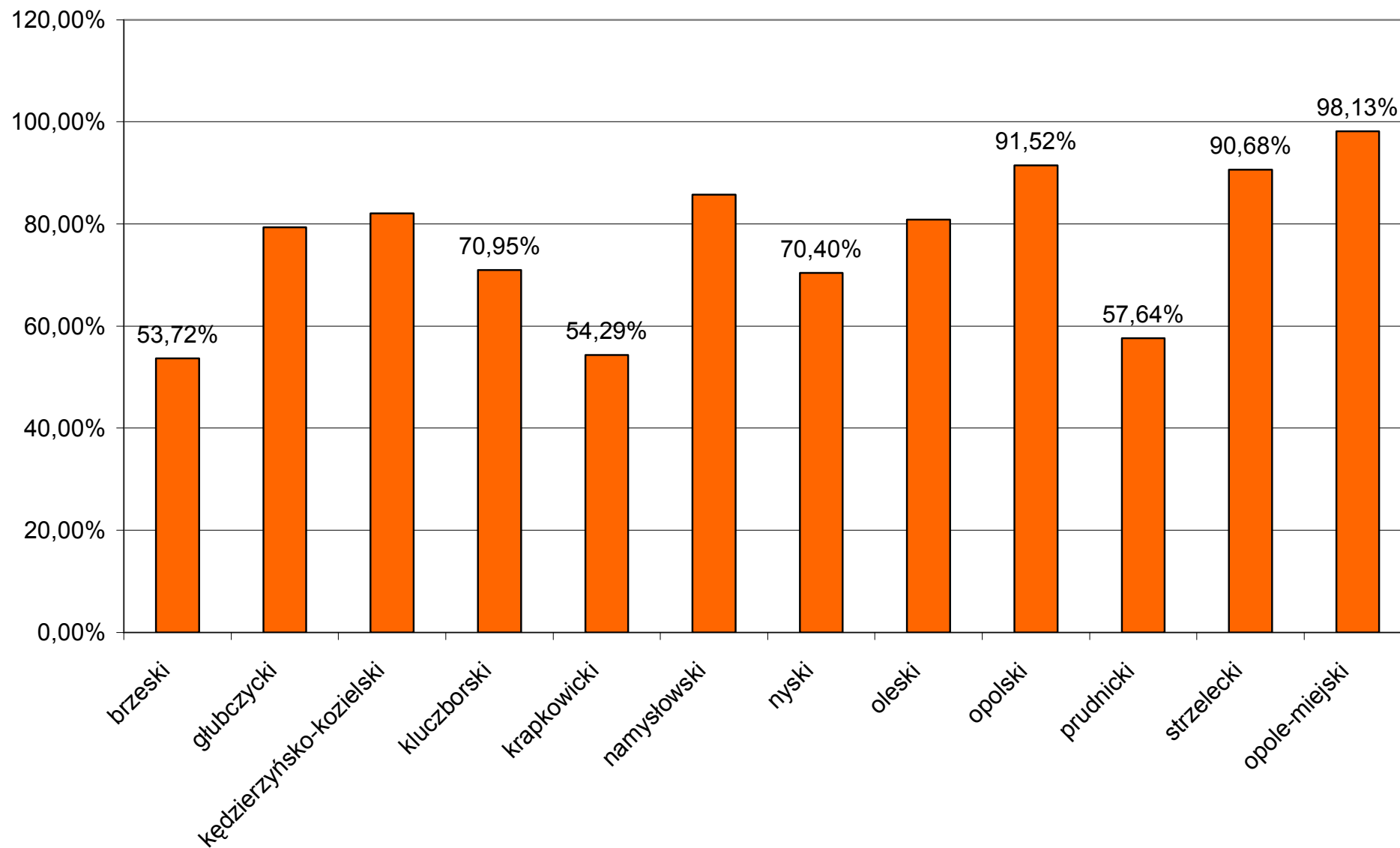
Odsetek pacjentów z „własnego powiatu” w o.chir.og. I-VII 2007 (2)

Szpital	I.hosp	%
116 Szp.Wojskowy Opole	237	54,01%
ZOZ MSWiA-Opole	463	29,81%
Szp.Woj. Opole	972	44,86%
WCM Opole	607	29,82%
ZOZ Strzelce Op.	1051	75,45%
"Chirmed" s.c. Opole	133	18,80%
"EuroMediCare", Wrocław	417	40,05%
NZOZ Szpital Powiatowy Kluczbork	639	90,14%
PCM S.A. NZOZ w Prudniku	875	83,77%

Wniosek 4

- ◆ Wśród pacjentów o.chirurgii ogólnej pacjenci z powiatu, na terenie którego znajduje się oddział, ponad 90% stanowią pacjenci w BCM Brzeg, ZOZ Głuchołazy, NZOZ Szpital Powiatowy Kluczbork.
- ◆ W o.chirurgii ogólnej MSWiA w Opolu, „Chirmed” Opole, WCM – ponad 70% stanowią pacjenci powiatu, na terenie którego znajdują się te oddziały.
- ◆ Świadczy to bez wątpienia o ponadlokalnym charakterze działalności i świadomym wyborze dokonywanym przez pacjentów.

Odsetek pacjentek leczonych w o.gin-położniczych we własnym powiecie I-VII 2007



Wniosek 5

- ◆ Prawie co 2-ga pacjentka z powiatów: brzeskiego, krapkowickiego oraz prudnickiego jest hospitalizowana poza powiatem, gdzie zamieszkuje.
- ◆ Na terenie własnego powiatu ze świadczeń ginekologiczno-położniczych wyraźnie częściej korzystają pacjentki Opola, powiatu opolskiego (w Opolu) oraz strzeleckiego.

Odsetek pacjentek z „własnego powiatu” w o.gin.-poł. I-VII 2007 (1)

Szpital	I.hosp	%
BCM Brzeg	875	87,43%
ZOZ Głubczyce	568	94,19%
ZOZ Głucholązy	267	80,52%
ZOZ Kędzierzyn-Koźle	1601	74,45%
ZOZ Krapkowice	657	71,23%
ZOZ Namysłów	895	75,08%
ZOZ Nysa	1636	92,11%
ZOZ Olesno	1088	66,64%

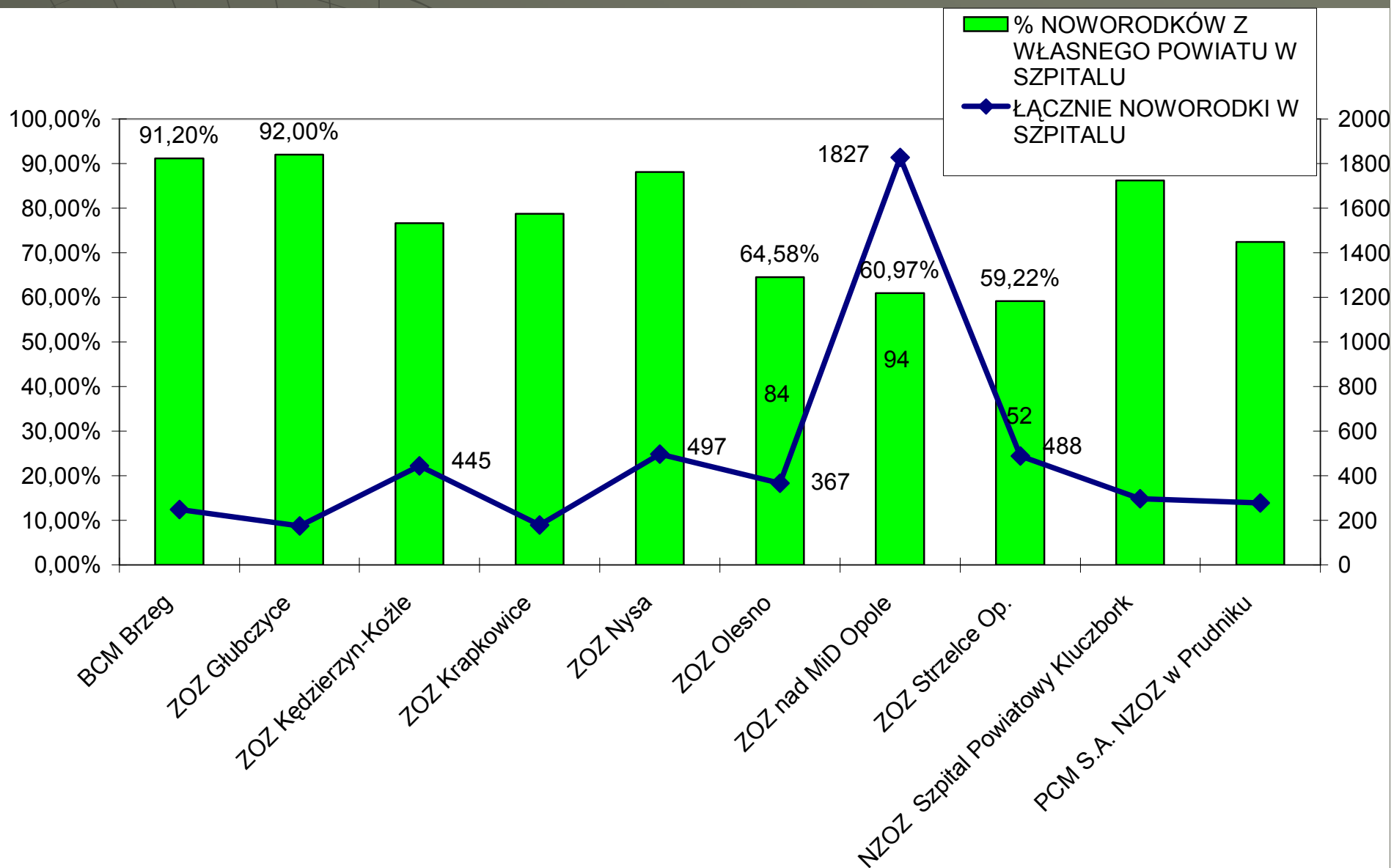
Odsetek pacjentek z „własnego powiatu” w o.gin.-poł. I-VII 2007 (2)

Szpital	I.hosp	%
ZOZ nad MiD Opole	4816	62,46%
ZOZ MSWiA-Opole	589	53,14%
ZOZ Strzelce Op.	1418	58,32%
"Chirmed" s.c. Opole	50	60,00%
NZOZ Szpital Powiatowy Kluczbork	942	86,84%
PCM S.A. NZOZ w Prudniku	669	73,84%
Gab. Ginek., T.Niedbałka, Namysłów	300	84,67%

Wniosek 6

- ◆ Wśród pacjentek o.ginekologiczno-położniczych pacjentki z powiatu, na terenie którego znajduje się oddział, ponad 90% stanowią pacjentki w, ZOZ Głubczyce, ZOZ Nysa.
- ◆ Najwyższy udział pacjentek spoza powiatu lokalizacji oddziału gin-poł wśród leczonych pacjentek na tych oddziałach występuje w ZOZ MSWiA w Opolu, ZOZ Strzelce Op, „Chirmed”, ZOZ nad MiDz w Opolu.
- ◆ Oddziały te mają wyraźnie regionalny zasięg działania.

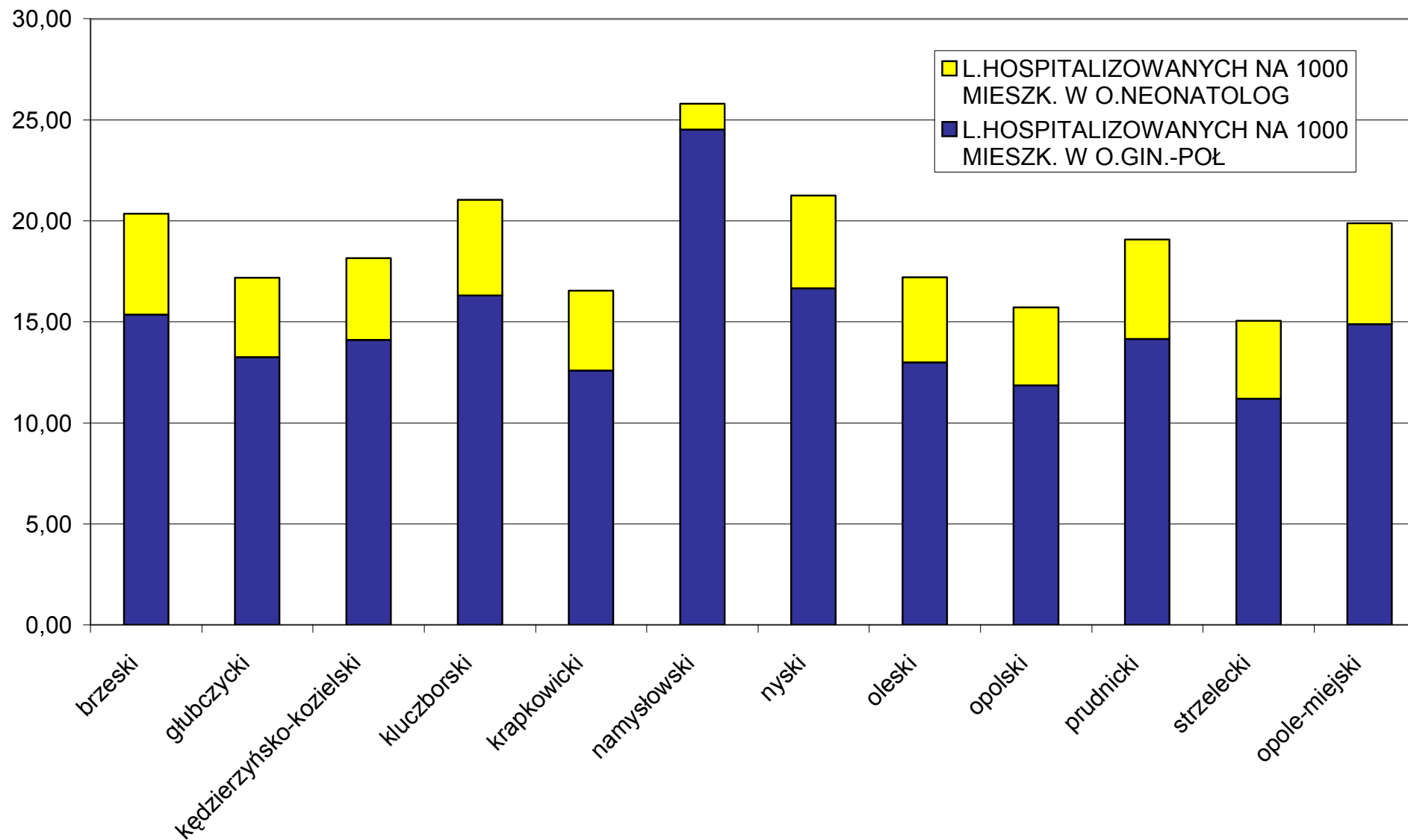
Odsetek noworodków w o.neonatologicznych z „własnego powiatu” w szpitalu I-VII 2007



Wniosek 7

- ◆ Co 2-3 noworodek urodzony w ZOZ Strzelce Op, ZOZ nad MiDz w Opolu, ZOZ Olesno pochodzi spoza powiatu lokalizacji oddziału
- ◆ W tych oddziałach rodzi się także najwięcej noworodków spoza województwa opolskiego.

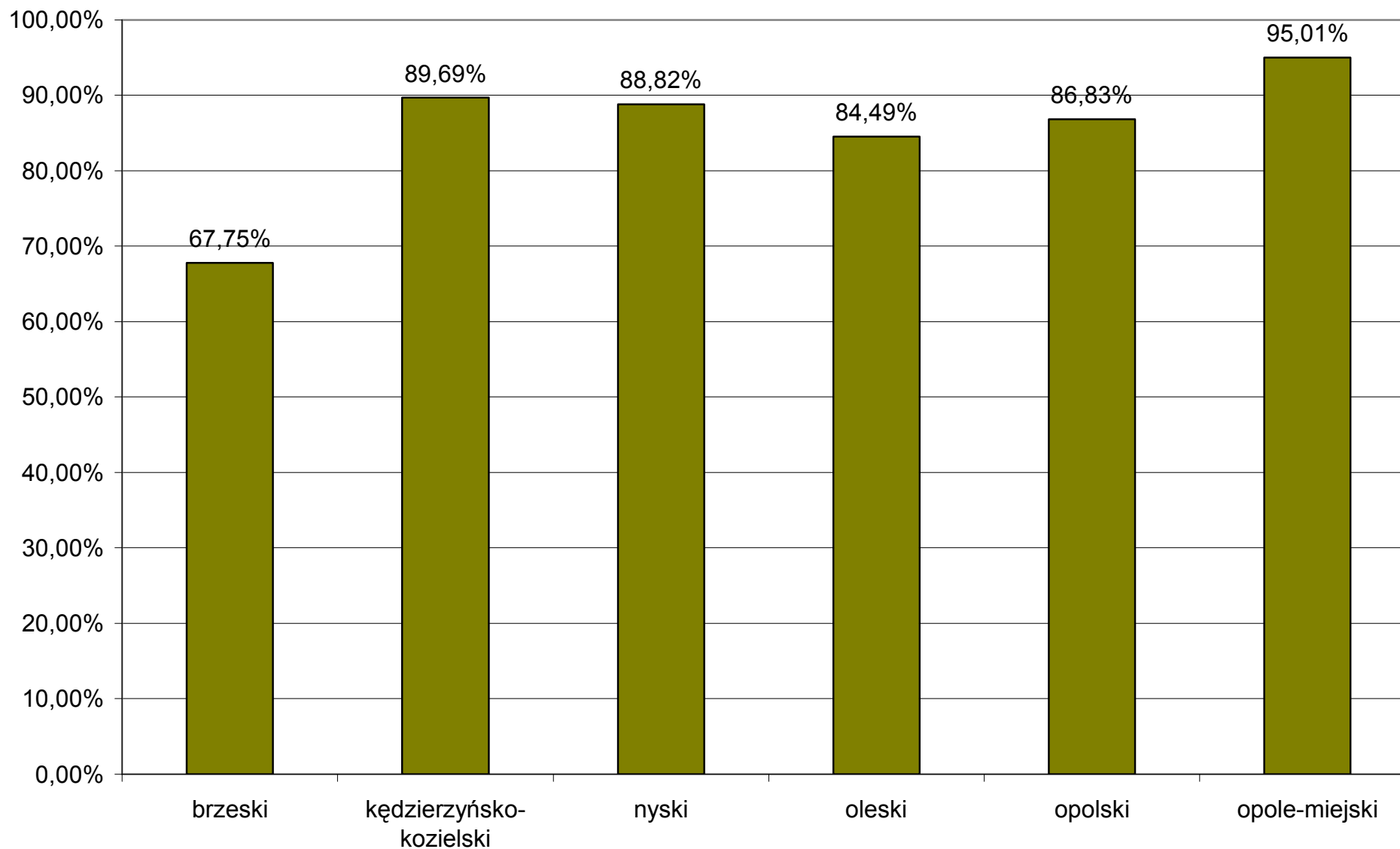
Liczba hospitalizacji w o.gin-położniczych i neonatolog. na 1000 mieszkańców powiatu I-VII 2007



Wniosek 8

- ◆ Najwięcej hospitalizowanych pacjentek oraz noworodków w przeliczeniu na 1000 mieszkańców powiatu niezależnie od miejsca hospitalizacji, pochodzi z powiatu namysłowskiego (w tym duża ilość „hospitalizacji jednodniowych”).
- ◆ Najmniej hospitalizowanych pacjentek oraz noworodków w przeliczeniu na 1000 mieszkańców powiatu niezależnie od miejsca hospitalizacji, pochodzi z powiatów: strzeleckiego, opolskiego, krapkowickiego, oleskiego, głubczyckiego.

Odsetek pacjentów leczonych w o.chir urazowo-ortopedycznej we własnym powiecie I-VII 2007



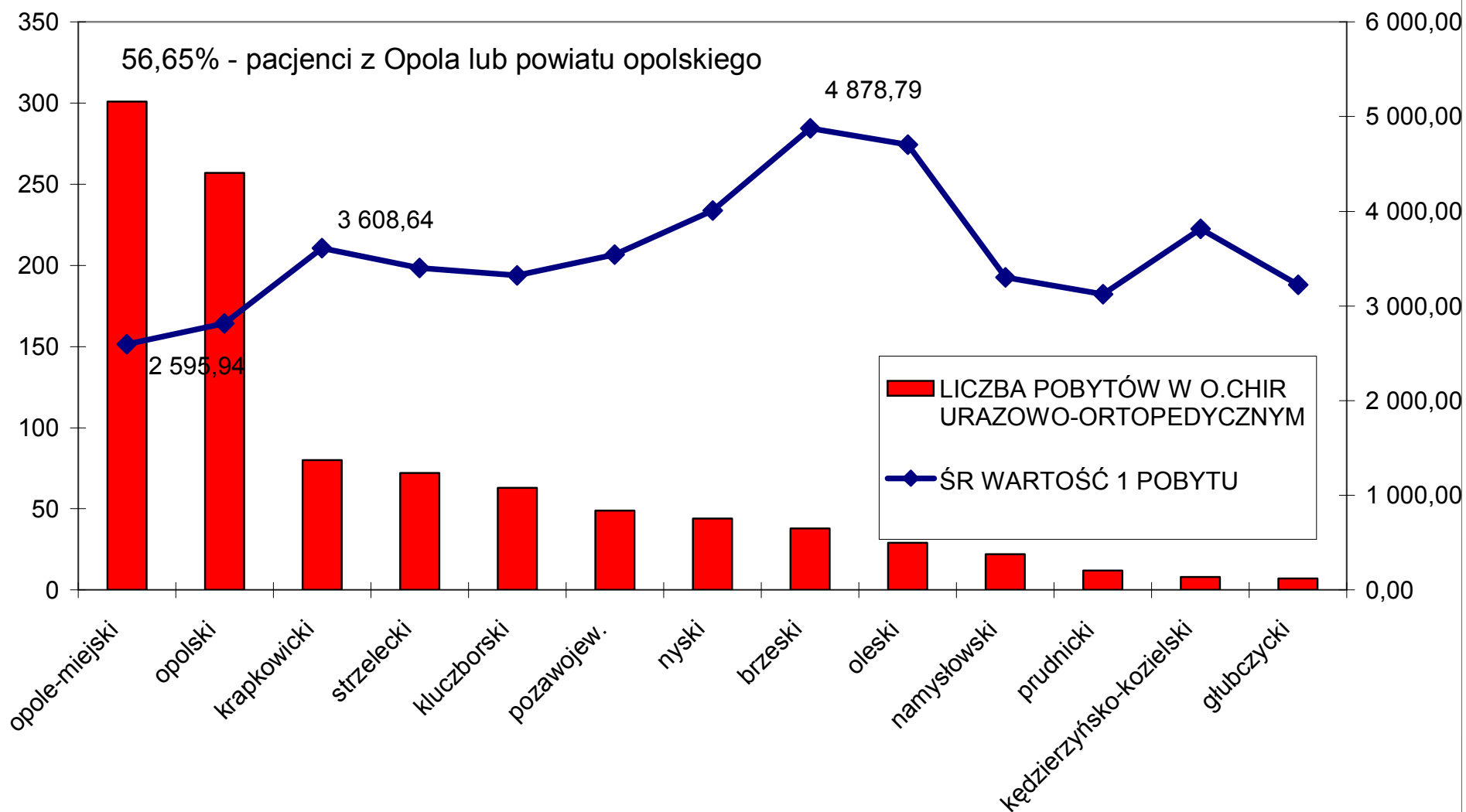
Odsetek pacjentów z „własnego powiatu” w o.chir urazowo-ortoped. I-VII 2007

Szpital	I.hosp	%
BCM Brzeg	571	61,82%
ZOZ Kędzierzyn-Koźle	860	54,65%
OCR Korfantów	475	29,05%
ZOZ Nysa	823	75,94%
ZOZ Olesno	635	57,48%
ZOZ MSWiA-Opole	349	48,71%
Szp.Woj. Opole	950	64,42%
WCM Opole	986	56,69%

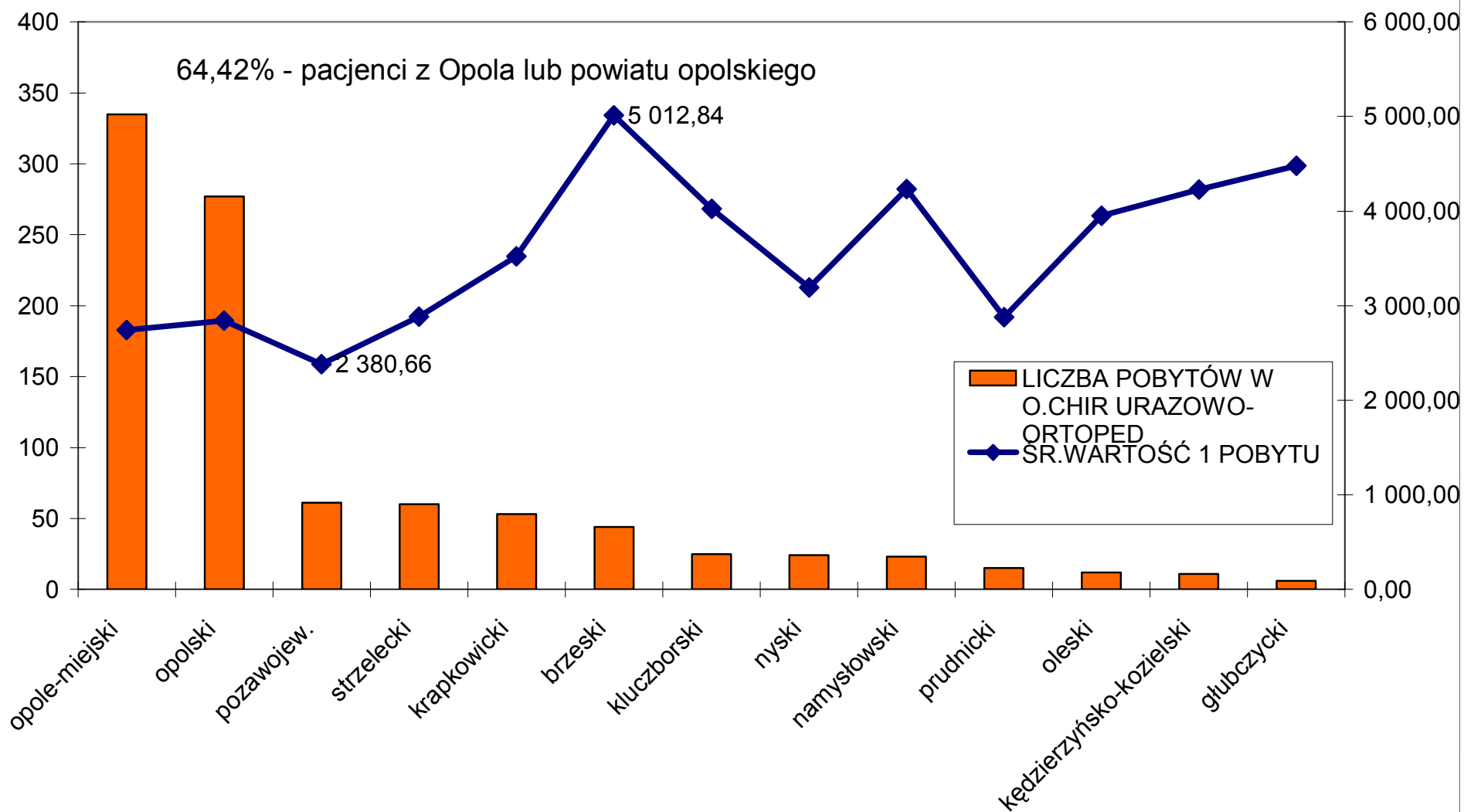
Wniosek 9

- ◆ Pomimo dużej ilości hospitalizowanych pacjentów w BCM, ponad 30% pacjentów tego powiatu jest hospitalizowanych w o.chirurgii urazowo-ortopedycznej poza BCM.
- ◆ 2/3 pacjentów OCR Korfantów- to pacjenci spoza powiatu nyskiego, na terenie którego znajduje się ta jednostka (charakter regionalny).

LICZBA POBYTÓW I ŚR.WARTOŚĆ 1 POBYTU W O.CHIR URAZOWO-ORTOPED WCM W OPOLU I-VII 2007



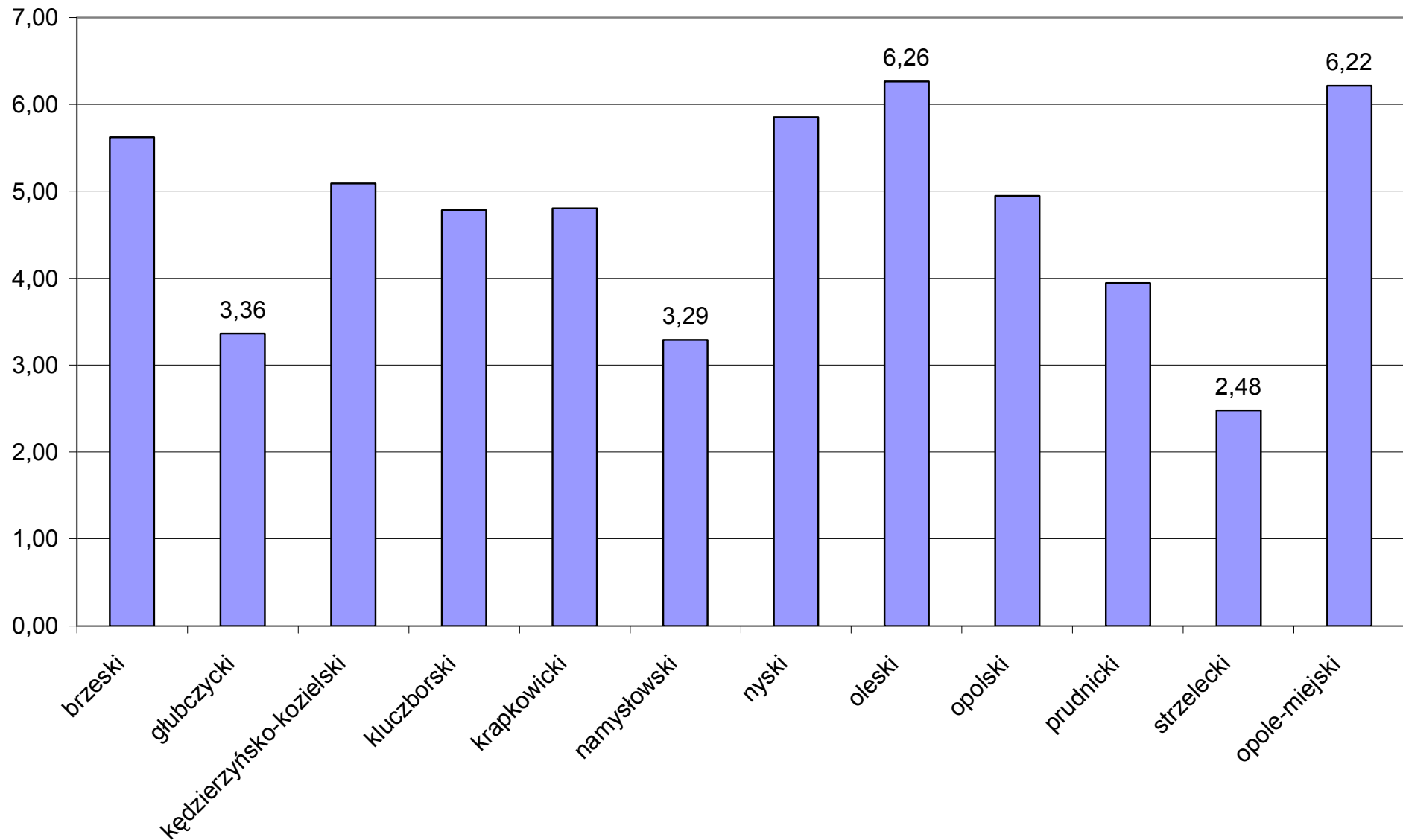
LICZBA POBYTÓW I ŚR.WARTOŚĆ 1 POBYTU W O.CHIR URAZOWO-ORTOPED SZPITALA WOJEWÓDZK. I-VII 2007



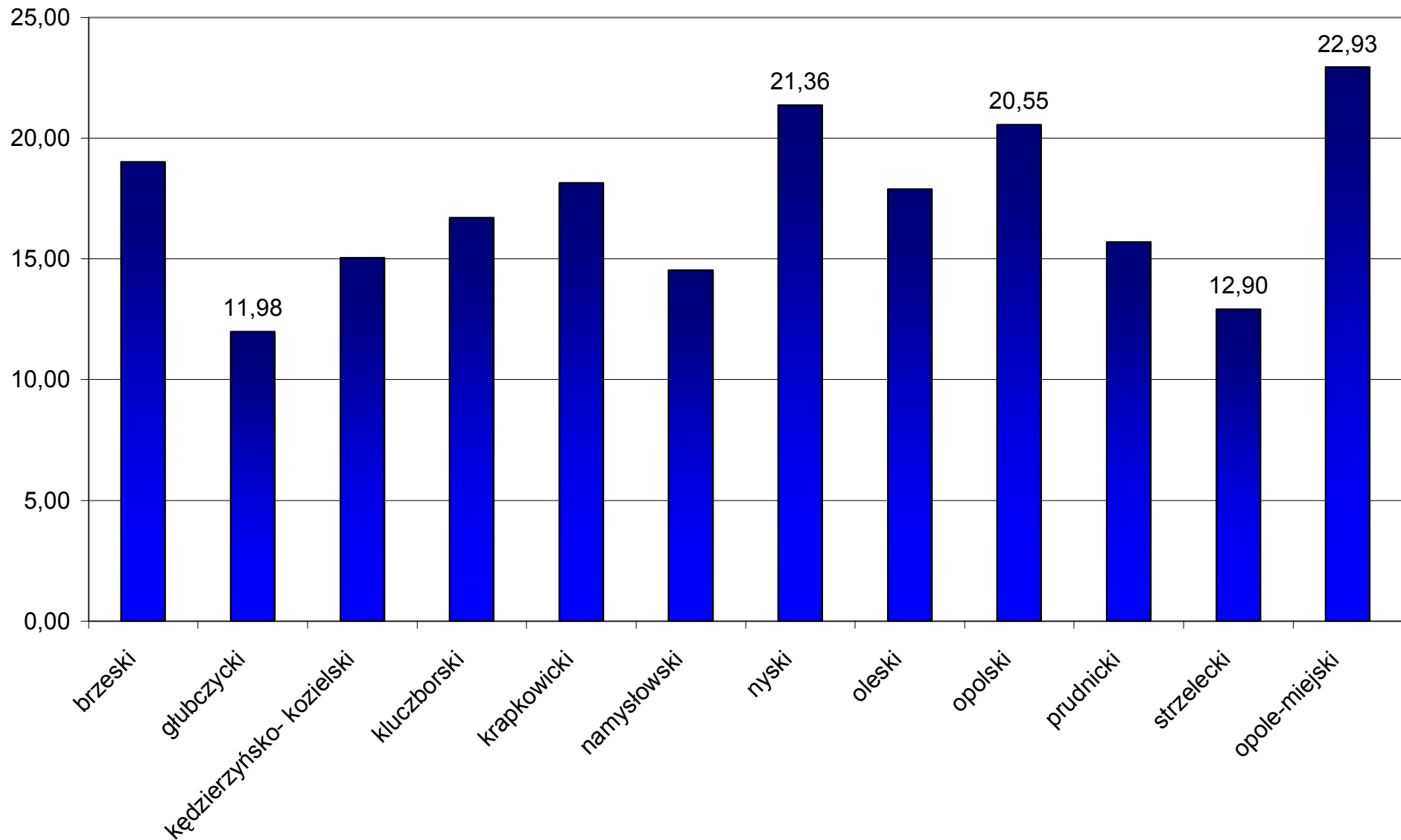
Wniosek 10

- ◆ Pacjenci o. chirurgii urazowo-ortopedycznej WCM i Szpitala Woj. z Opola i powiatu opolskiego stanowią ok. 60% wszystkich pacjentów tych oddziałów. Średni koszt tych hospitalizacji dla NFZ jest dla mieszkańców tych powiatów najniższy.
- ◆ Średni koszt 1 hospitalizacji dla NFZ pacjentów w tych oddziałach z innych powiatów jest znacząco wyższy (złożone zabiegi, kosztowniejsze „procedury”).

Liczba hospitalizacji w o.chir urazowo-ortopedycznej na 1000 mieszk I-VII 2007



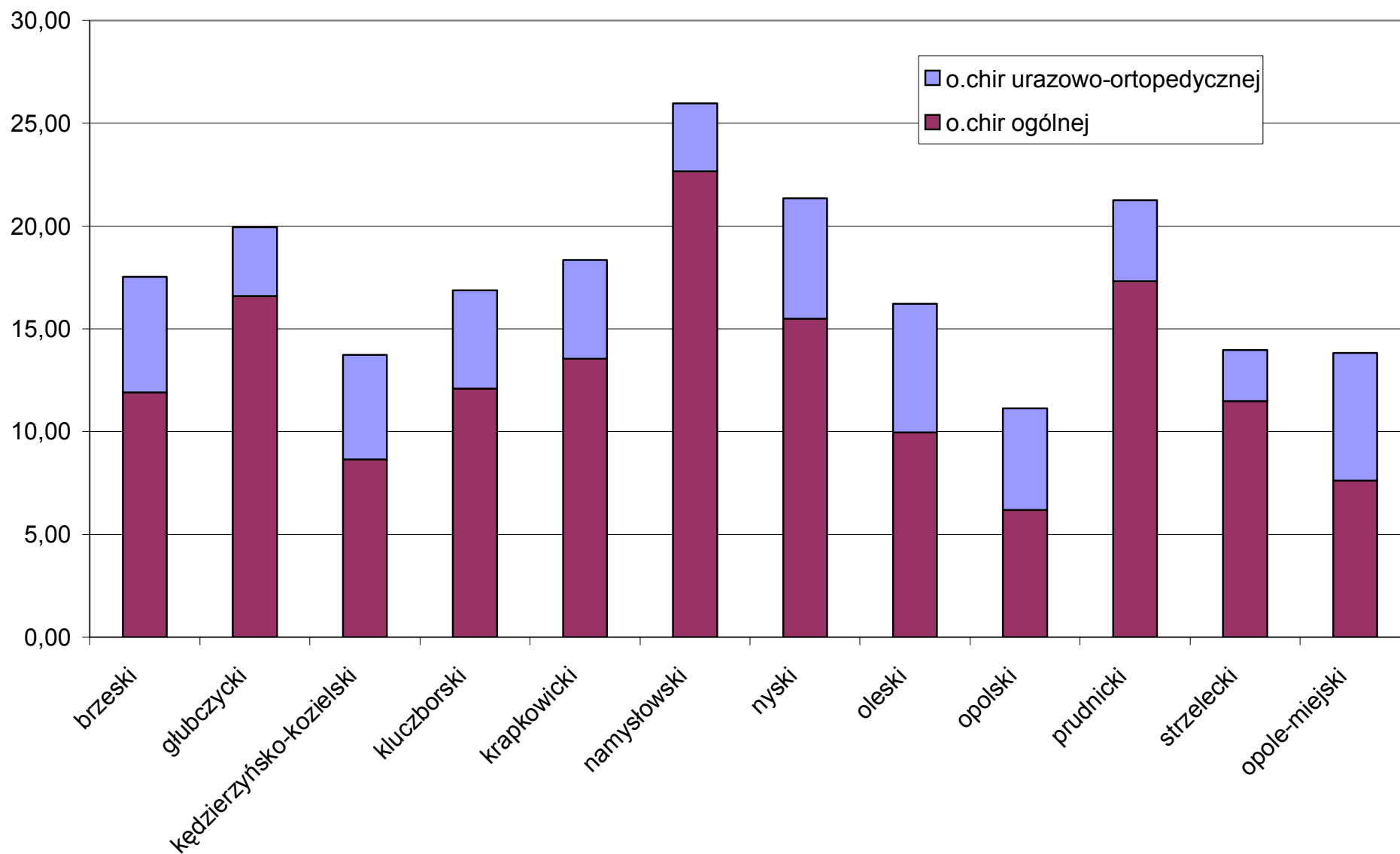
Wartość hospitalizacji w o.chir urazowo-ortopedycznej na 1 mieszka I-VII 2007



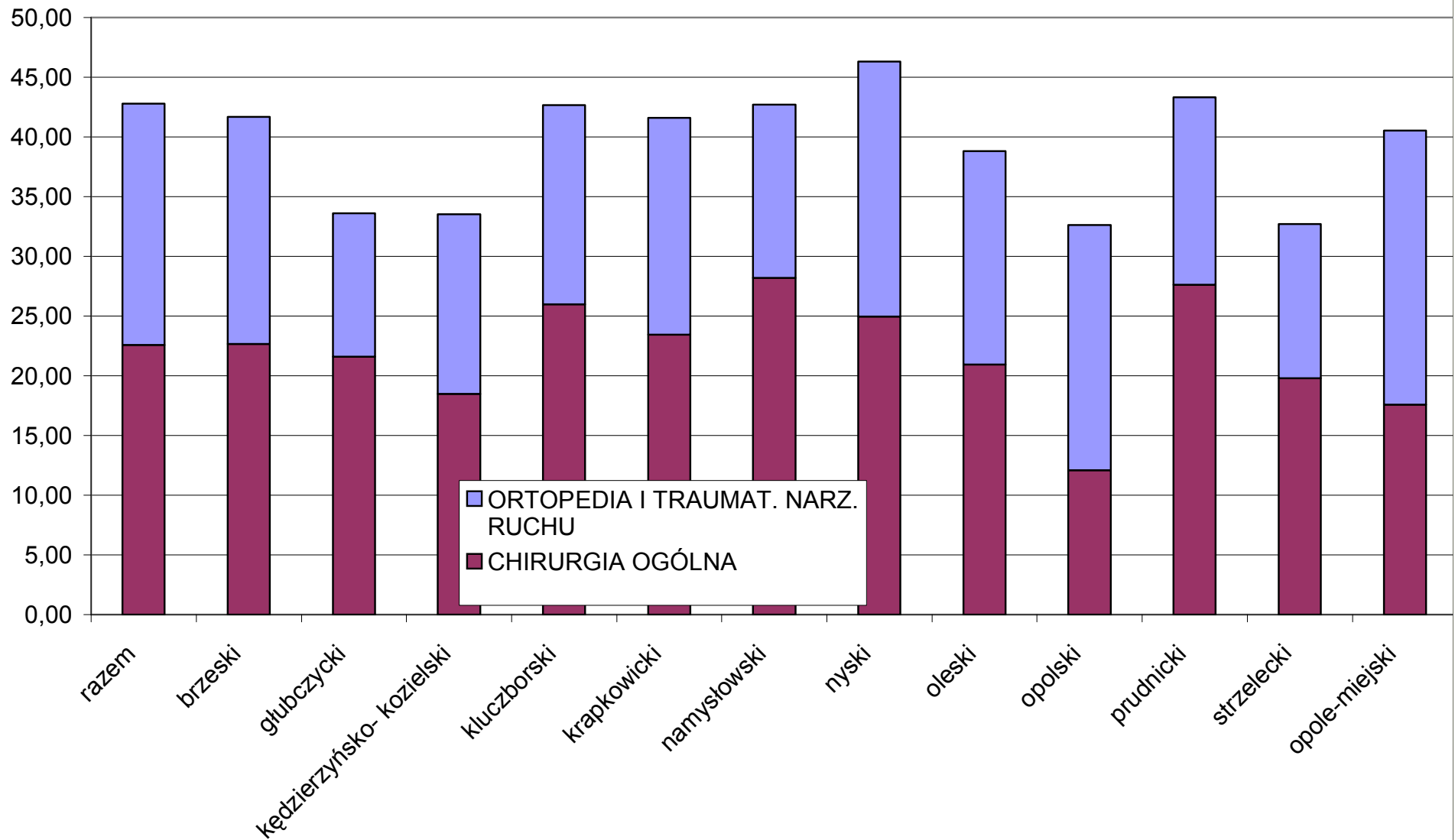
Wniosek 11

- ◆ Liczba hospitalizacji w o.chirurgii urazowo-ortopedycznej w przeliczeniu na 1000 mieszkańców powiatu w zależności od miejsca zamieszkania jest znacząco wyższa w powiatach, gdzie znajdują się oddziały tej specjalności (wyjątek – powiat k-kozielski),
- ◆ Biorąc pod uwagę wartość tych hospitalizacji – największe wydatki w przeliczeniu na 1 mieszkańca występują w Opolu, powiatach nyskim, opolskim i brzeskim.
- ◆ Najniższe wydatki na leczenie w tej grupie oddziałów są ponoszone na rzecz mieszkańców powiatów głubczyckiego i strzeleckiego.

Liczba hospitalizacji w o.chir urazowo-ortopedycznej i chir og. na 1000 mieszk I-VII 2007



Wartość hospitalizacji w o.chir urazowo-ortopedycznej i chir og. na 1 mieszk I-IX 2007



Wniosek 13

- ◆ Z uwagi na wykonywanie „procedur urazowych” także w niektórych oddziałach chirurgii ogólnej, trzeba porównać zsumowane świadczenia tych oddziałów.
- ◆ Najwięcej hospitalizacji na 1000 mieszkańców zrealizowano łącznie na tych oddziałach na rzecz mieszkańców powiatów; namysłowskiego, nyskiego, prudnickiego i głubczyckiego;
- ◆ Najmniej – opolskiego, k-kozielskiego, strzeleckiego i Opola.
- ◆ Biorąc pod uwagę wartość tych świadczeń – największe wydatki w przeliczeniu na 1 mieszkańca są ponoszone na rzecz mieszkańców powiatu nyskiego. Najniższe wydatki – na rzecz mieszkańców powiatu strzeleckiego, opolskiego, głubczyckiego i k-kozielskiego.

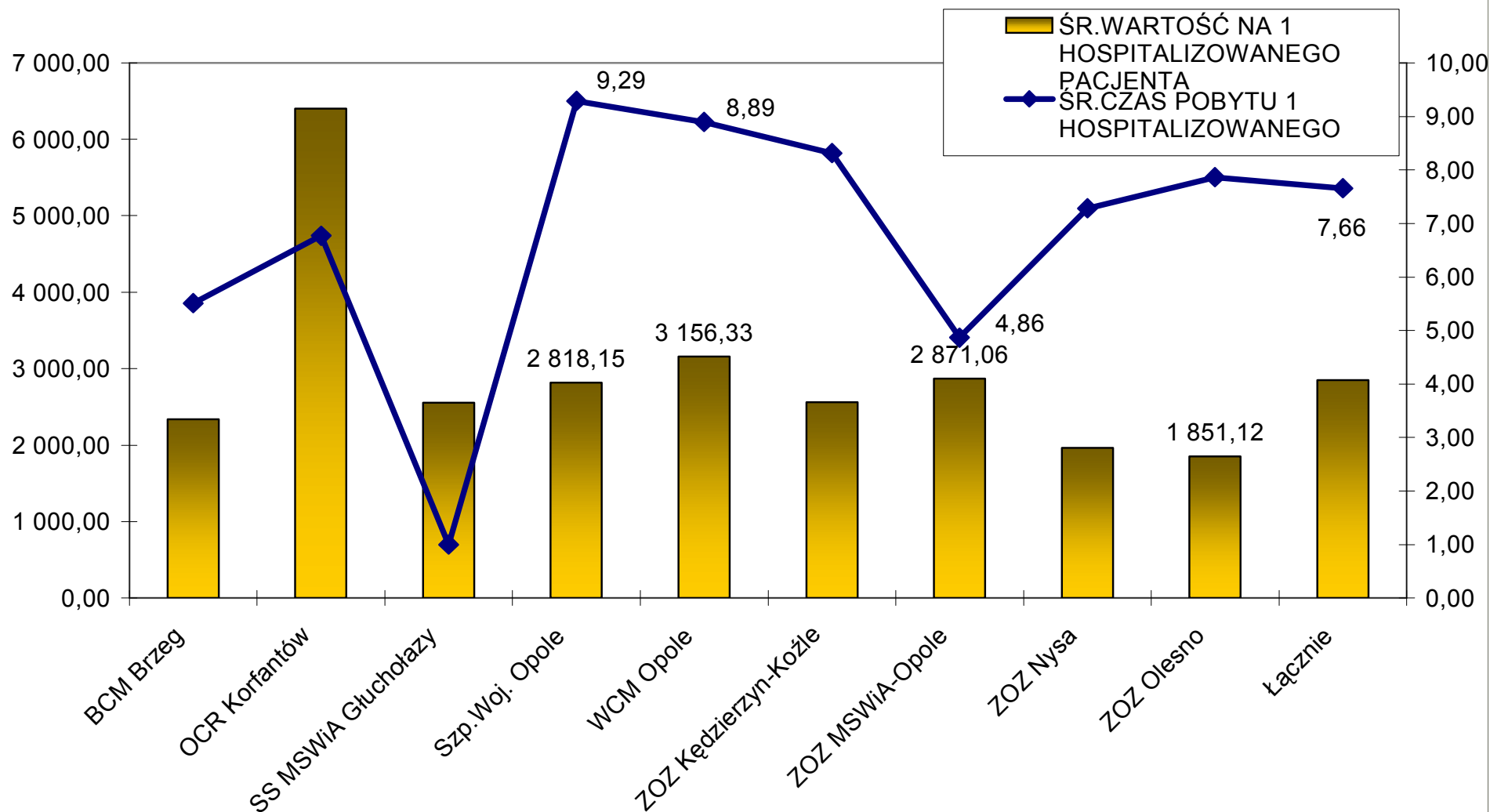
NAJCZĘŚCIEJ ROZLICZANE ŚWIADCZENIA W O.CHIR.URAZOWO-ORTOPED. I-IX 2007

LICZBA	PROCEDURA ROZLICZANA Z NFZ
578	ZŁAMANIE I/ LUB ZWICHNIĘCIE, USZKODZENIE MIĘŚNIA I LUB ŚCIĘGNA W OBRĘBIE KOŃCZYNY DOLNEJ, IZOLOWANE URAZOWE ZWICHNIĘCIE W STAWIE BIODROWYM - OPERACYJNE LECZENIE
576,3	USUNIĘCIE PODSKÓRNIE POŁOŻONEGO MATERIAŁU ZESPALAJĄCEGO
536,5	ZŁAMANIE I/ LUB ZWICHNIĘCIE W OBRĘBIE OBRĘCZY BARKOWEJ, KOŃCZYNY GÓRNEJ - LECZENIE OPERACYJNE
489,8	ZŁAMANIE I/ LUB ZWICHNIĘCIE - LECZENIE BEZKRWAWYM NASTAWIENIEM ZE ZNIECZULENIEM OGÓLNYM, DOŻYLNYM, REGIONALNYM+ UNIERUCHOMIENIEM W OPATRUNKU GIPSOWYM WYMAGAJĄCE OBSERWACJI SZPITALNEJ
489,3	ARTROSKOPIA LECZNICZA STAWU/ INNYCH STRUKTUR - SYNOWEKTOMIA - WYCIĘCIE/ SZEW ŁĄKOTKI, UFIKSOWANIE ODDZIELONEGO FRAGMENTU CHRZĘSTNO-KOSTNEGO, SHAVING, REKONSTRUKCJA UBYTKU CHRZĄSTKI
417	ENDOPROTEZOPLASTYKA PIERWOTNA CAŁKOWITA KOLANA, BEZCEMENTOWA BIODRA
356,6	OPERACYJNA: TENOTOMIA, WYDŁUŻNIE ŚCIĘGNA, NACIĘCIE TOREBKI STAWOWEJ, UWOLNIENIE PRZYKURCZU, REDRESJA STAWU, ZABIEGI NA MIĘŚNIACH-ROZCIĘGNACH

NAJCZĘŚCIEJ ROZLICZANE ŚWIADCZENIA W O.CHIR.URAZOWO-ORTOPED. I-IX 2007

LICZBA	PROCEDURA ROZLICZANA Z NFZ
351,1	WSTRZAŚNIENIE MÓZGU I OBRAŻENIA RÓŻNYCH OKOLIC CIAŁA - OBSERWACJA I LECZENIE ZACHOWAWCZE - DIAGNOSTYKA PODSTAWOWA
300,6	NASTAWIENIE ZŁAMANIA/ ZWICHNIĘCIA ZAMKNIĘTE: UDO, RAMIĘ, PRZEDRAMIĘ, RĘKA, STOPA, WYMAGAJĄCE HOSPITALIZACJI
258,6	ZŁAMANIE I/LUB ZWICHNIĘCIE W OBRĘBIE KOŃCZYNY DOLNEJ (BEZ STOPY) - OPERACYJNE LECZENIE Z UŻYCIEM GWOŹDZIA RYGLOWANEGO, ZESPOLENIA DYNAMICZNEGO STABILIZATORA ZEWNĘTRZNEGO
255	ARTROSKOPIA DIAGNOSTYCZNO-LECZNICZA STAWU - PŁUKANIE, CZYSZCZENIE, USUNIĘCIE USZKODZONYCH ELEMENTÓW, WOLNYCH CIAŁ
252,6	URAZY RÓŻNYCH OKOLIC CIAŁA - OBSERWACJA, LECZENIE ZACHOWAWCZE
226,4	WSTRZAŚNIENIE MÓZGU - OBSERWACJA I LECZENIE ZACHOWAWCZE - DIAGNOSTYKA ROZSZERZONA (TK/ NMR)
217	REKONSTRUKCJA RĘKI - PIERWOTNA PROSTOWNIKÓW/ ZGINACZY PALCÓW RĘKI (ZA KAŻDE ŚCIĘGNO)

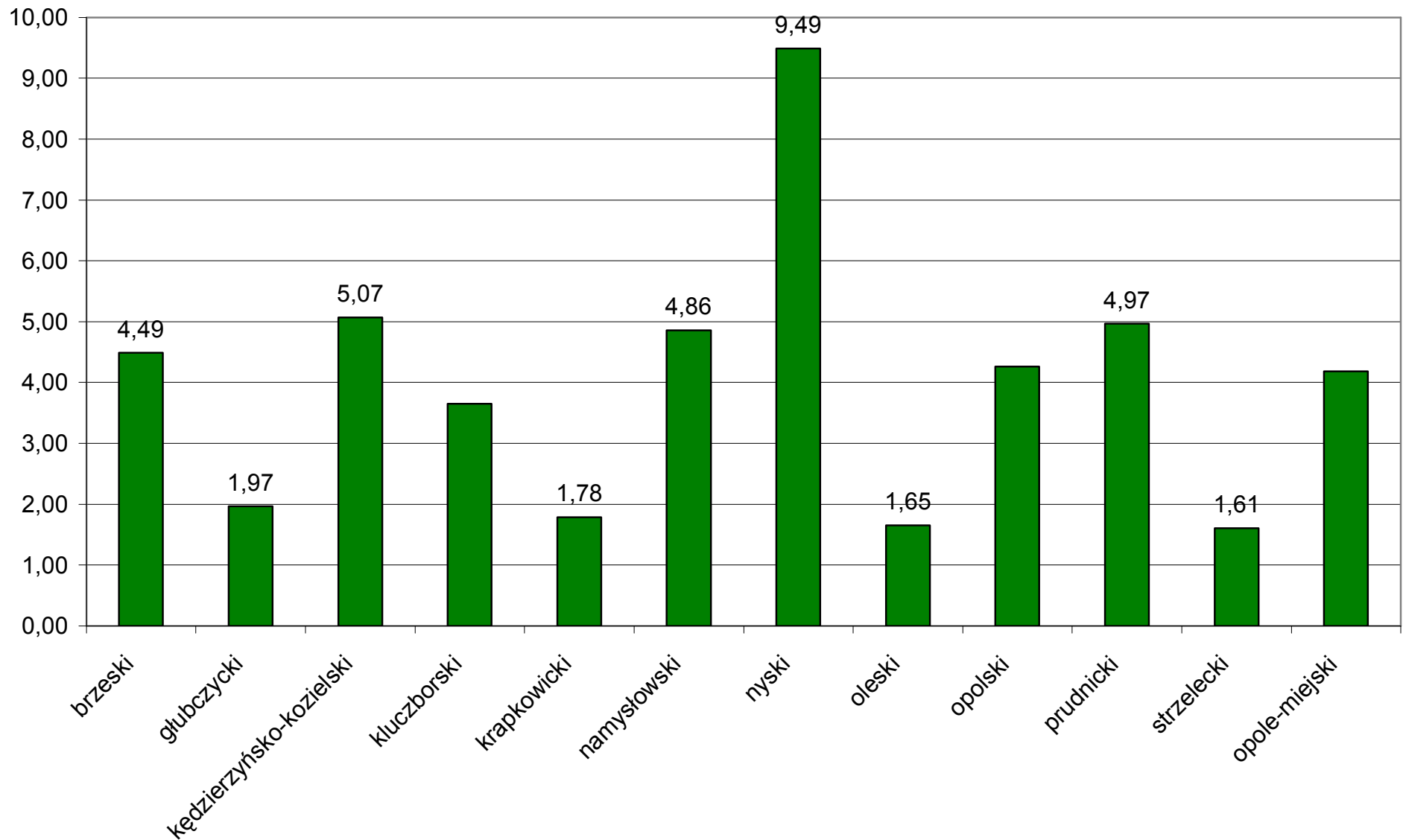
ŚR.WARTOŚĆ ŚWIADCZEŃ NA 1 HOSPITALIZOWANĄ OSOBĘ I ŚR.CZAS POBYTU 1 PACJENTA W O.CHIR.URAZOWO-ORTOPEDYCZNEJ I-IX 2007



Wniosek 14

- ◆ Średni najdłuższy czas 1 hospitalizacji rejestruje się w o.chirurgii urazowo-ortopedycznej Szpitala Woj. i WCM (duży udział interwencji pourazowych, pilnych)
- ◆ Średni koszt 1 hospitalizacji dla NFZ zbliżony w MSWiA w Opolu związany jest z dużym udziałem planowych zabiegów endoprotezoplastyki (duży udział kosztów materiałowych) z stosunkowo krótkim czasem pobytu.
- ◆ Najniższy śr.koszt 1 hospitalizacji dla NFZ występuje w ZOZ Nysa i ZOZ Olesno.

Liczba hospitalizacji w o.chorób płuc na 1000 mieszk I-VII 2007



Odsetek pacjentów z „własnego powiatu” w o.chorób płuc I-VII 2007

Szpital	I.hosp.	Z własnego	%	Poza woj.
ZOZ Głuchołazy	803	555	69,12%	27 /3,36%
SS MSWiA Głuchołazy	1555	819	52,67%	270 /17,36%
ZOZ Kędzierzyn-Koźle	550	423	76,91%	7 /1,27%
W.Szp.Ch. Płuc i Gruźlicy, Kup	1287	362	28,13%	24 /1,86%
Szp.Woj. Opole	853	354	41,50%	19 /2,23%

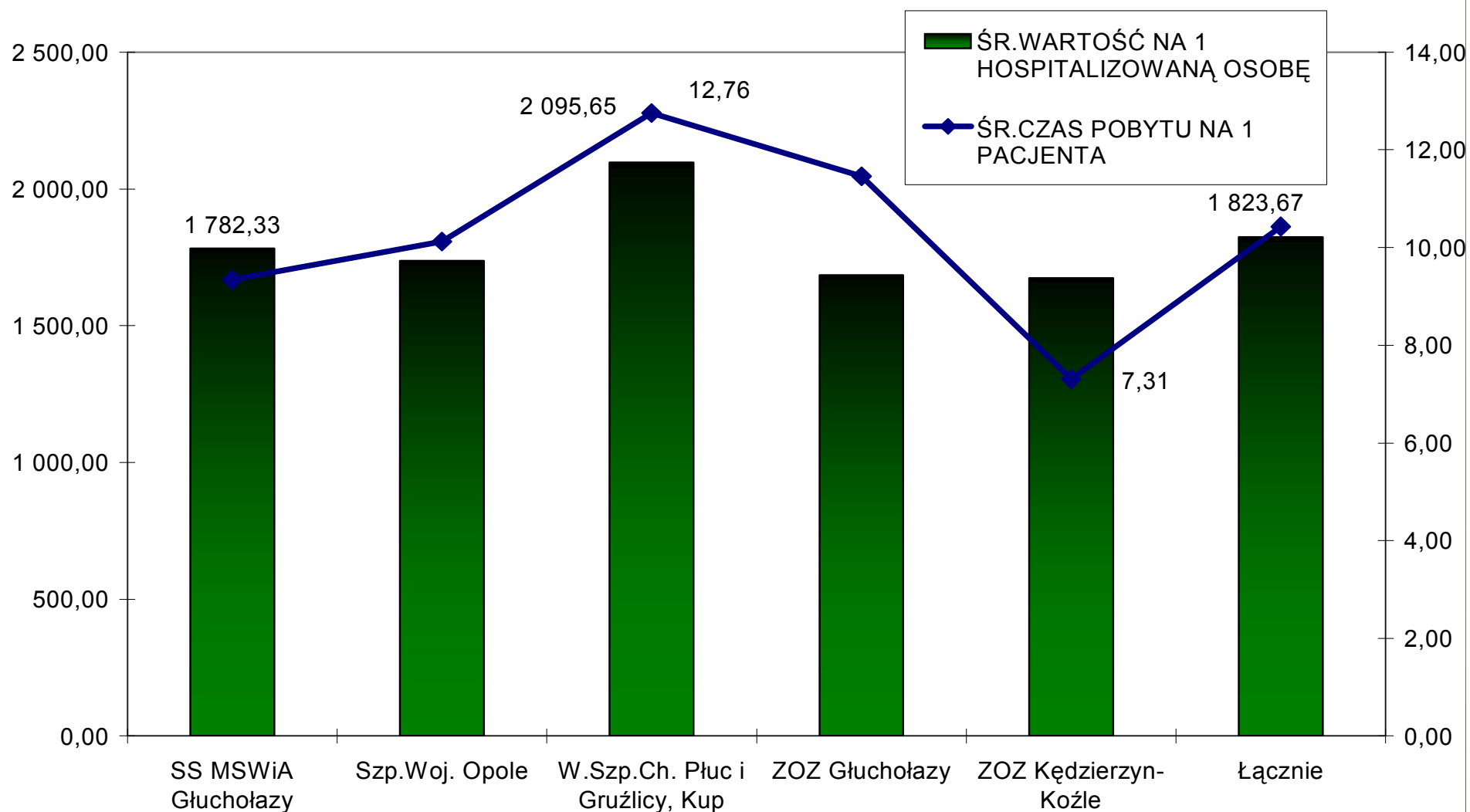
Wniosek 15

- ◆ Bardzo duża ilość hospitalizacji w o.chorób płuc pacjentów powiatu nyskiego wynika z dużego „potencjału szpitali” na tym terenie.
- ◆ Bardzo mała ilość hospitalizacji na tych oddziałach pacjentów z powiatów: strzeleckiego, oleskiego, krapkowickiego i głubczyckiego wynika prawdopodobnie z realizacji świadczeń tego rodzaju w macierzystych o.wewnętrznych oraz lepszej organizacji leczenia otwartego na tych terenach.

NAJCZĘŚCIEJ ROZLICZANE ŚWIADCZENIA W O.CHORÓB PŁUC I-IX 2007

LICZBA	PROCEDURA ROZLICZANA Z NFZ
10051	GRUŹLICA - LECZENIE DŁUGOTERMINOWE
4843	HOSPITALIZACJA PULMONOLOGICZNA W CELU LECZENIA NOWOTWORÓW ZWIĄZANA Z WYKONANIEM CHEMIOTERAPII U DOROSŁYCH
3081	HOSPITALIZACJA PULMONOLOGICZNA W CELU LECZENIA NOWOTWORÓW NIE ZWIĄZANA Z PODANIEM CHEMIOTERAPII
787	ZAPALENIE PŁUC POZASZPITALNE UDOKUMENTOWANE RADIOLOGICZNIE, PO NIEPOWODZENIU LECZENIA AMBULATORYJNEGO LUB PRZEBIEGAJĄCE Z NIEWYDOLNOŚCIĄ ODDECHOWĄ - DIAGNOSTYKA, LECZENIE
661	POCHP - ZAOSTRZENIE BEZ NIEWYDOLNOŚCI ODDYCHANIA
519	NOWOTWORY KLATKI PIERSIOWEJ, RAK PŁUCA/ OBWODOWY GUZ PŁUCA - DIAGNOSTYKA (TK, BRONCHOSKOPIA, BIOPSJA)
509	DIAGNOSTYKA CHORÓB UKŁADU ODDECHOWEGO - KRWIOPŁUCIE, KASZEL PRZEWLEKŁY (OBEJMUJĄCE M. INNYMI ANGIO CT, HRCT, TEST NADREAKTYWNOŚCI OSKRZELI) UZUPEŁNIONA O DIAGNOSTYKĘ NAWRACAJĄCYCH I PRZEWLEKŁYCH ZAPALEŃ OSKRZELI
407	ASTMA OSKRZELOWA (ZAOSTRZENIE) - LECZENIE
371	POCHP - ZAOSTRZENIE Z NIEWYDOLNOŚCIĄ ODDYCHANIA POTWIERDZONĄ BADANIEM GAZOMETRYCZNYM WYMAGAJĄCE ANTYBIOTYKOTERAPII, W TYM KVALIFIKACJA DO DOMOWEGO LECZENIA TLENEM

ŚR.WARTOŚĆ ŚWIADCZEŃ NA 1 HOSPITALIZOWANĄ OSOBĘ I ŚR.CZAS POBYTU 1 PACJENTA W O.CHORÓB PŁUC I-IX 2007

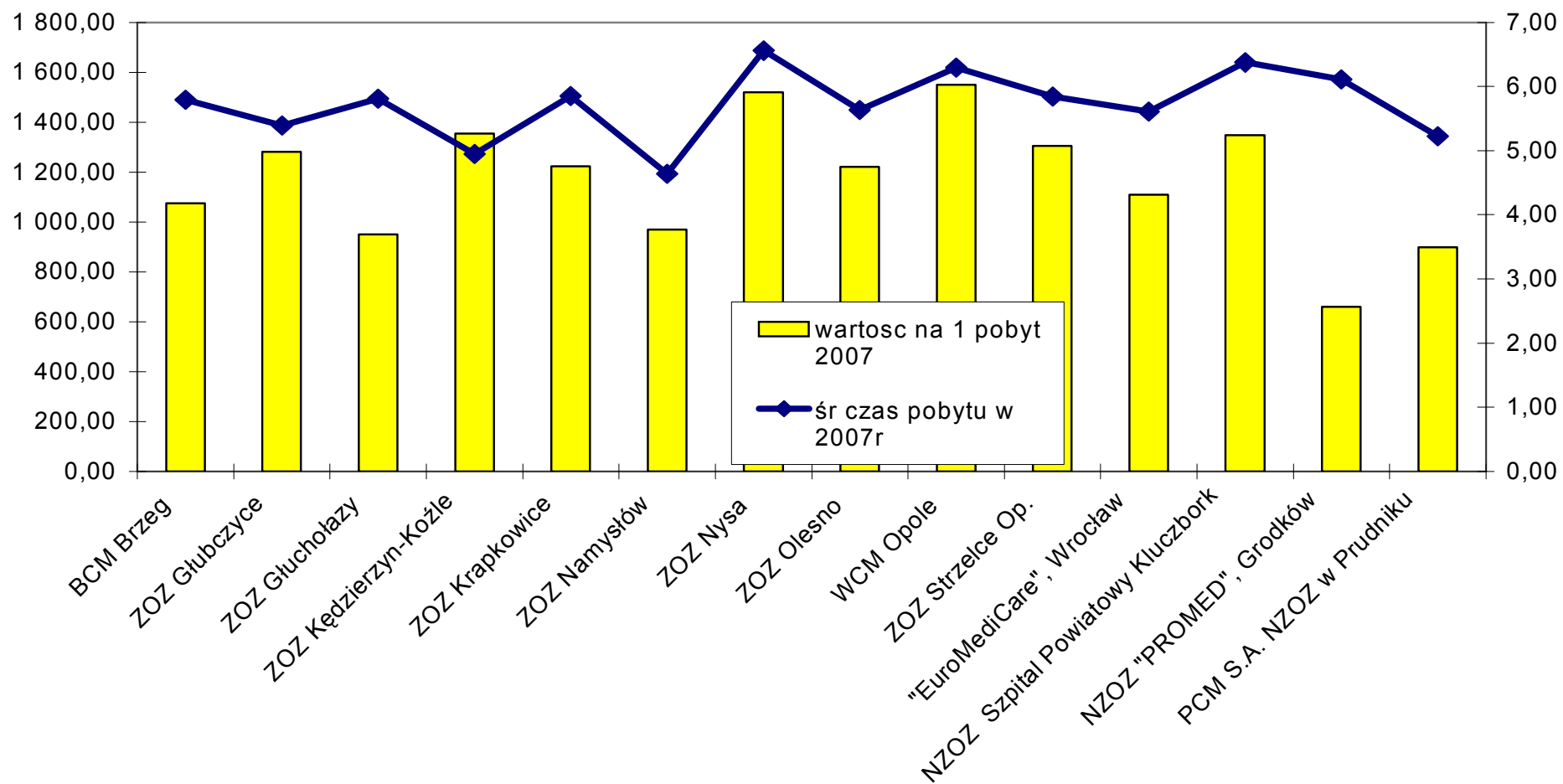


o.neurochirurgii WCM I-VII 2007

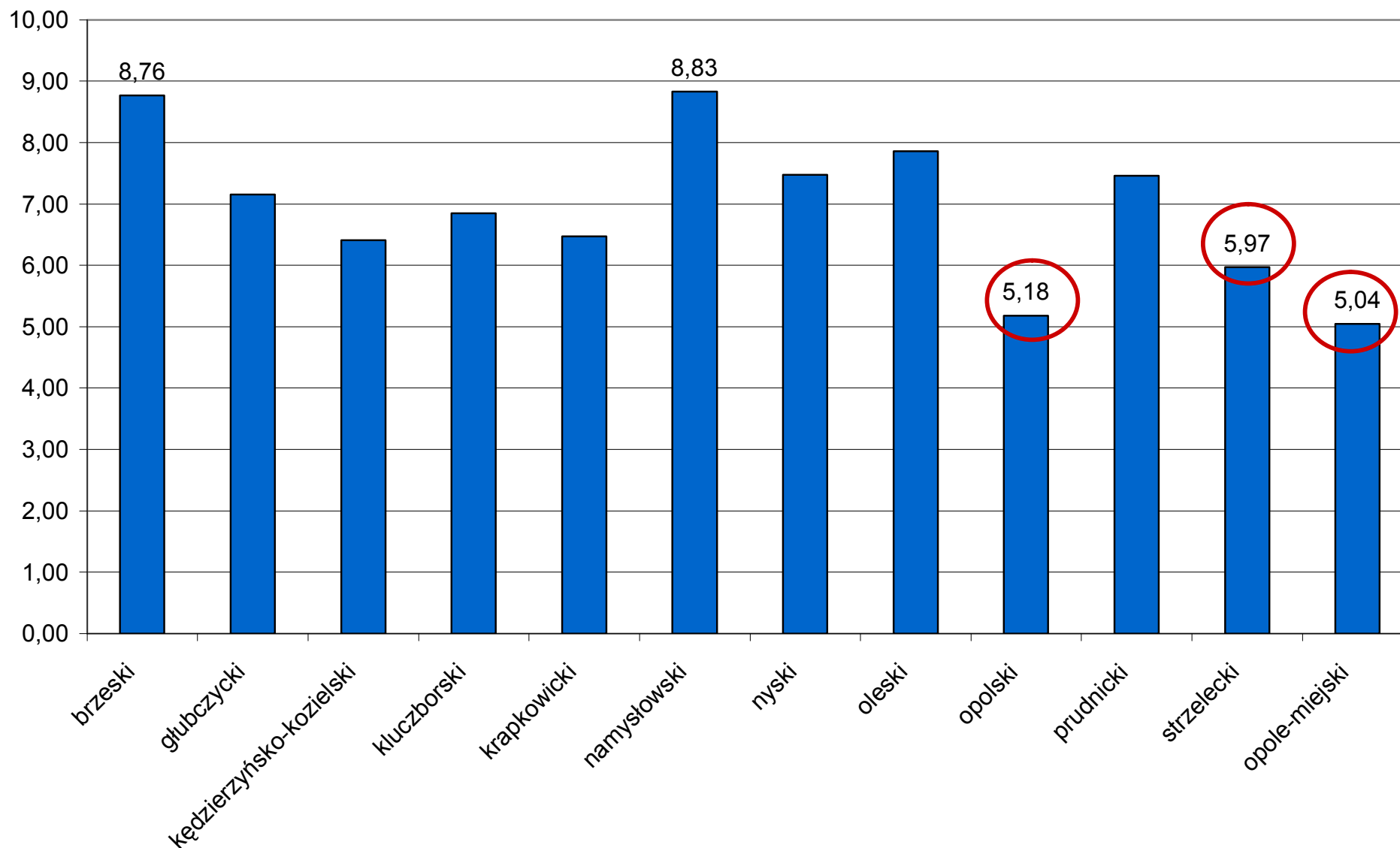
Zrównoważony układ powiatu zamieszkania pacjentów,
z których hospitalizowani są pacjenci.

Powiat	%	I.pobyków	Śr.wart 1pob.
opole-miejski	19,20%	124	6 628,76
opolski	12,85%	83	5 903,43
nyski	11,76%	76	6 922,64
brzeski	8,82%	57	6 973,68
kędzierzyńsko-kozielski	8,20%	53	6 425,00
kluczborski	7,12%	46	6 659,57
pozawojew.	5,57%	36	6 143,58
strzelecki	5,42%	35	6 618,94
oleski	5,42%	35	6 729,79
namysłowski	4,18%	27	6 448,33
prudnicki	3,87%	25	6 834,88
krapkowicki	3,72%	24	7 592,25
głubczycki	3,56%	23	5 592,19 ⁴⁵

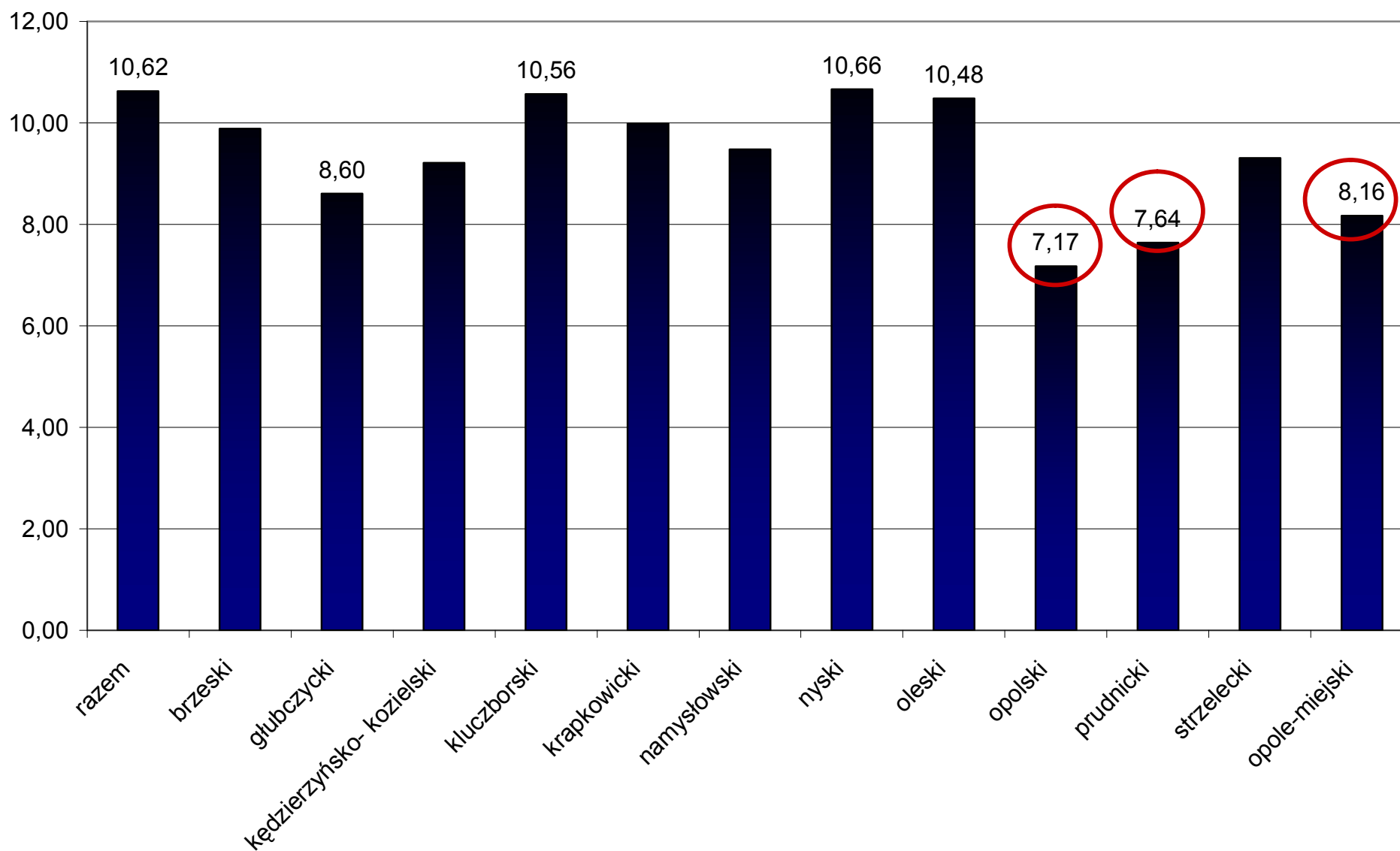
Wartość 1 hospitalizacji i śr czas pobytu w o.pediatrycznych w I półroczu 2007



Liczba hospitalizacji w o.pediatrycznych na 1000 mieszk. I-VII 2007



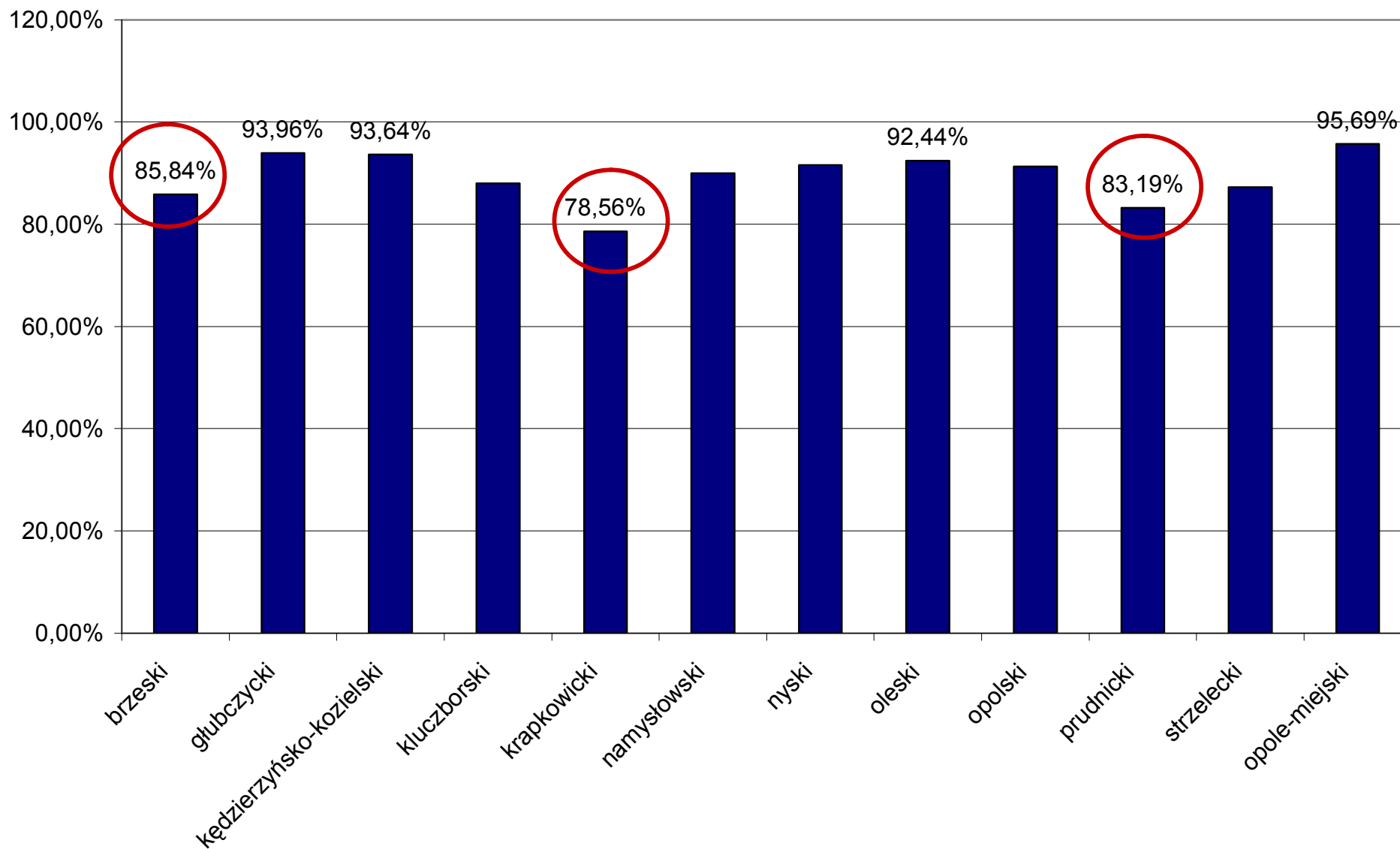
Wartość hospitalizacji w o.pediatrycznych na 1 mieszk. I-IX 2007 [zł]



Odsetek pacjentów z „własnego powiatu” w o.dziecięcych I-VII 2007

Szpital	I.hosp.	%
BCM Brzeg	524	95,42%
ZOZ Głubczyce	369	92,68%
ZOZ Głuchołazy	387	90,44%
ZOZ Kędzierzyn-Koźle	719	85,95%
ZOZ Krapkowice	434	80,18%
ZOZ Namysłów	375	93,33%
ZOZ Nysa	745	88,05%
ZOZ Olesno	601	83,36%
WCM Opole	1417	43,90%
ZOZ Strzelce Op.	556	76,26%
"EuroMediCare", Wrocław	199	85,43%
NZOZ Szpital Powiatowy Kluczbork	496	85,89%
NZOZ "PROMED", Grodków	228	86,40%
PCM S.A. NZOZ w Prudniku	424	88,68%

Odsetek pacjentów leczonych w o.dziecięcych we własnym powiecie I-VII 2007



Wniosek 16

- ◆ Średni czas 1 pobytu w o.dziecięcych koreluje wprost z wartością 1 rozliczanej z NFZ hospitalizacji.
- ◆ Najmniejszą liczbę hospitalizacji w o.dziecięcych na 1000 mieszkańców zarejestrowano na rzecz mieszkańców Opola oraz powiatów: opolskiego i strzeleckiego.
- ◆ Największą liczbę hospitalizacji w o.dziecięcych na 1000 mieszkańców zarejestrowano na rzecz mieszkańców powiatów brzeskiego i namysłowskiego (powiaty z oddziałami dziennymi)

Wniosek 16 c.d.

- ◆ Najmniejszą wartość hospitalizacji w o.dziecięcych na 1 mieszkańca zarejestrowano na rzecz mieszkańców powiatów: opolskiego, prudnickiego i Opola,
- ◆ Największą wartość hospitalizacji w o.dziecięcych na 1 mieszkańca zarejestrowano na rzecz mieszkańców powiatów: kluczborskiego, nyskiego oleskiego.
- ◆ Pacjenci powiatów; krapkowickiego, prudnickiego i brzeskiego częściej niż innych powiatów są hospitalizowani poza macierzystym powiatem.
- ◆ Ponad 90% pacjentów o.dziecięcych: BCM, ZOZ Namysłów, ZOZ Głubczyce i ZOZ Głuchołazy stanowią dzieci z „własnych powiatów”.

NAJCZĘŚCIEJ ROZLICZANE ŚWIADCZENIA W O.PEDIATRYCZNYCH I-IX 2007 (1)

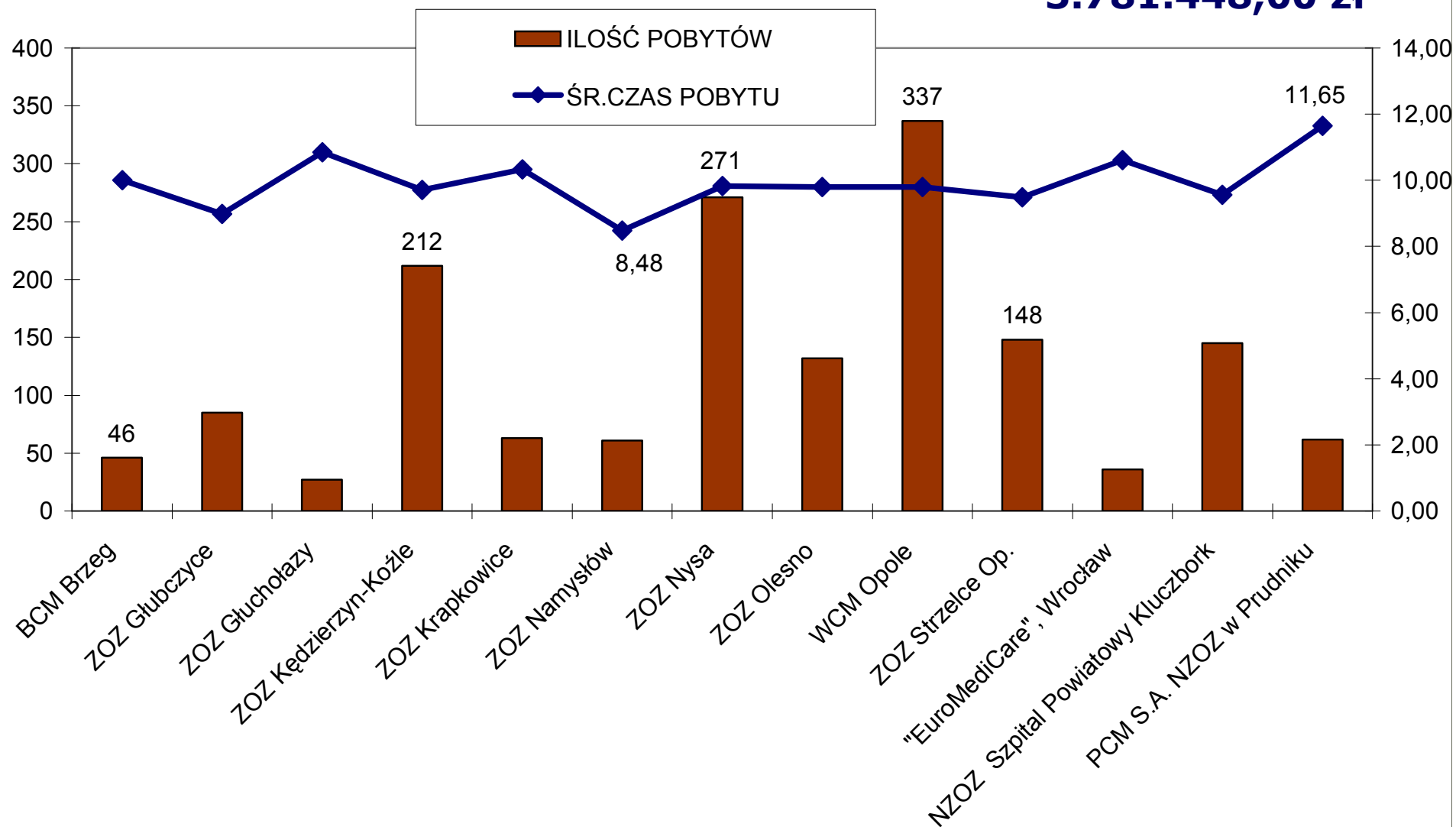
LICZBA	PROCEDURA ROZLICZANA Z NFZ
1625	ZAPALENIE PŁUC POZASZPITALNE UDOKUMENTOWANE RADIOLOGICZNIE, PO NIEPOWODZENIU LECZENIA AMBULATORyjNEGO LUB PRZEBIEGAJĄCE Z NIEWYDOLNOŚCIĄ ODDECHOWĄ - DIAGNOSTYKA, LECZENIE
1553	OSTRE ZAPALENIE GÓRNYCH DRÓG ODDECHOWYCH/ OSKRZELI U DZIECI - DIAGNOSTYKA, LECZENIE
1207	ZESPÓŁ DEHYDRATACJI I/ LUB DYSELEKTROLITEMII W OKRESIE NIEWYRÓWNANIA
868	ZAKAŻENIE PRZEWODU POKARMOWEGO POTWIERDZONE WYKONANIEM BADAŃ DIAGNOSTYCZNYCH (BAKTERIOLOGIA, WIRUSOLOGIA)
570	HOSPITALIZACJA CELEM OCENY SKUTKÓW I EWENTUALNEJ MODYFIKACJI LECZENIA (POBYT 1-2 DNIOWY)
316	LECZENIE ZACHOWAWCZE W KOLCE JELITOWEJ, KOLCE ŻÓŁCIOWEJ, KOLCE NERKOWEJ, W BÓLACH ŁĘDŹWIOWYCH, INNYCH BÓLACH BRZUCHA/ OBSERWACJA NP. W KIERUNKU: APPENDICITIS ACUTA, PERFORATIO, SUBILEUS, ROPONERCZE, LECZENIE ZACH. ZAPALEŃ: GRUCZOŁU KROKOWEGO, JĄDRA
225	ZAKAŻENIE UKŁADU MOCZOWEGO BEZ ZAJĘCIA NEREK OSTRE - LECZENIE
165	POKRZYWKA OSTRA (NAPAD) - LECZENIE
160	ZAPALENIA UCHA ZEWNĘTRZNEGO I ŚRODKOWEGO ROZLEGŁE (M.IN. HERPES ZOSTER OTICUS) - LECZENIE ZACHOWAWCZE

NAJCZĘŚCIEJ ROZLICZANE ŚWIADCZENIA W O.PEDIATRYCZNYCH I-IX 2007 (2)

LICZBA	PROCEDURA ROZLICZANA Z NFZ
150	INNE CHOROBY NEUROLOGICZNE - STANY NAGŁE - W TYM POURAZOWE, OMDLENIA I ZAPAŚĆ - DIAGNOSTYKA PODSTAWOWA, LECZENIE
149	ZAPALENIE PŁUC NIEPOWIKŁANE
134	HOSPITALIZACJA PRZED PRZEKAZANIEM DO OŚRODKA O WYŻSZYM POZIOMIE REFERENCYJNYM
121	NAGŁA DUSZNOŚĆ KRTANIOWA/ OBRZĘK QUINCKEGO - LECZENIE
108	ASTMA OSKRZELOWA (ZAOSTRZENIE) - LECZENIE
108	MOCZENIE NOCNE I INNE WADY UKŁADU MOCZOWEGO , DIAGNOSTYKA BIAŁKOMOCZU, KRWINKOMOCZU - DIAGNOSTYKA (UROGRAFIA, CYSTOURETEROGRAFIA, USG)
107	ZATRUCIE LEKKIE POJEDYNCZYM LEKIEM/ LEKAMI MIESZANYMI/ LEKAMI I ALKOHOLEM/ ETANOLEM/ ROŚLINAMI, GRZYBAMI, JADAMI ZWIERZĘCYMI/ ZESPOŁY ODSTAWIENNE - DIAGNOSTYKA, LECZENIE
93	HOSPITALIZACJA Z PRZYCZYN NIE UJĘTYCH GDZIE INDZIEJ W KATALOGU
86	ZAPALENIE OSKRZELI PRZEWLEKŁE, NAWRACAJĄCE - LECZENIE OKRESU ZAOSTRZENIA
72	GORĄCZKA NIEJASNEGO POCHODZENIA - DIAGNOSTYKA PODSTAWOWA

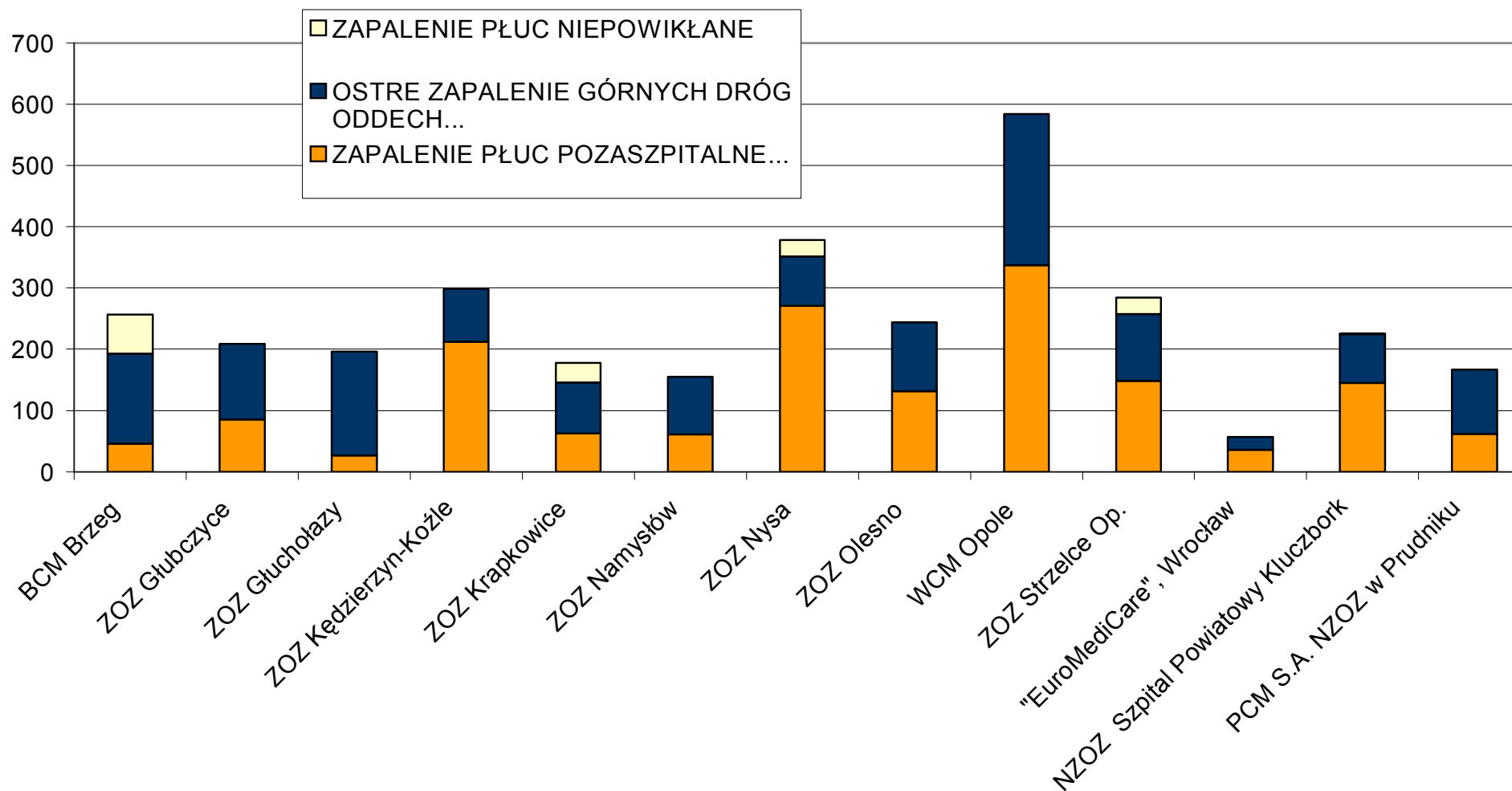
ZAPALENIE PŁUC POZASZPITALNE UDOKUMENTOWANE RADIOLOGICZNIE, PO NIEPOWODZENIU LECZENIA AMBULATORYJNEGO... W O.PEDIATRYCZNYCH I-IX 2007R

3.781.448,00 zł



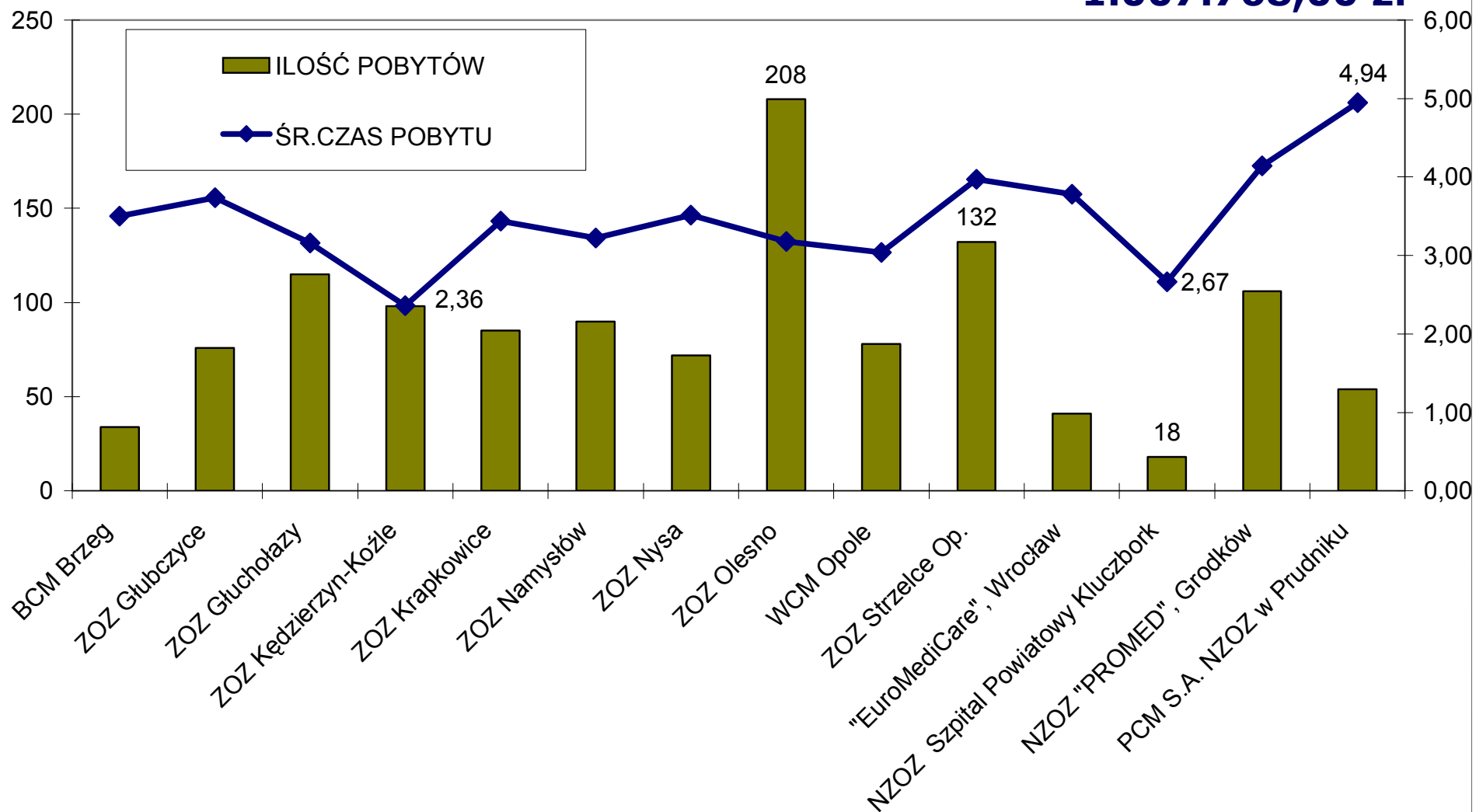
ZAPALENIE PŁUC POZASZPITALNE ORAZ OSTRE ZAPALENIE GÓRNYCH DRÓG ODDECHOWYCH W O.PEDIATRYCZNYCH I-IX 2007R

5.304.952,00 zł



ZESPÓŁ DEHYDRATAcji I/ LUB DYSELEKTROLITEMII ... W O.PEDIATRYCZNYCH I-IX 2007

**1.207 pobytów;
1.007.768,00 zł**

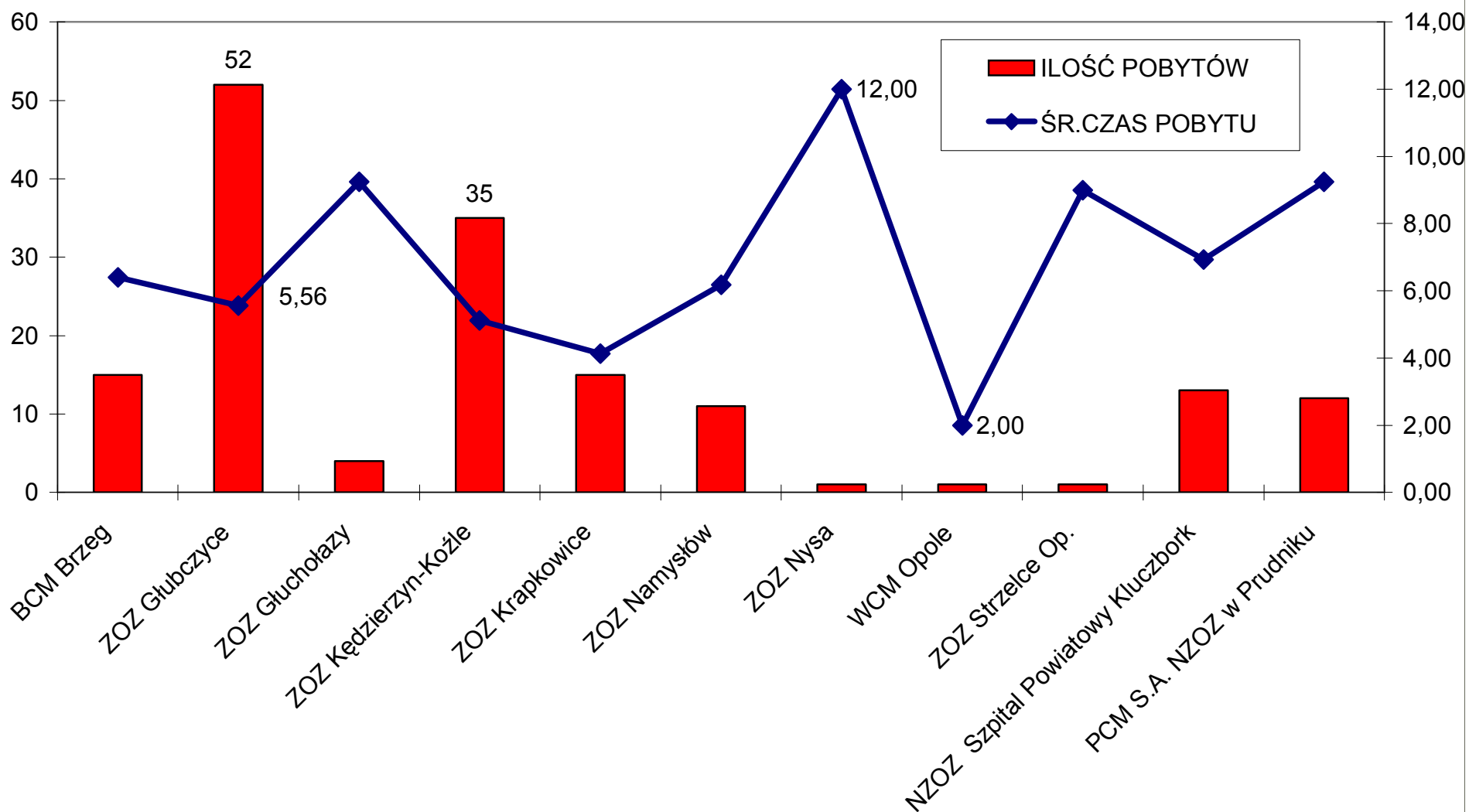


ZESPÓŁ DEHYDRATACJI I/ LUB DYSELEKTROLITEMII ... ORAZ ZAKAŻENIE PRZEWODU POKARMOWEGO W O.PEDIATRYCZNYCH I-IX 2007

1.927.188,00 zł

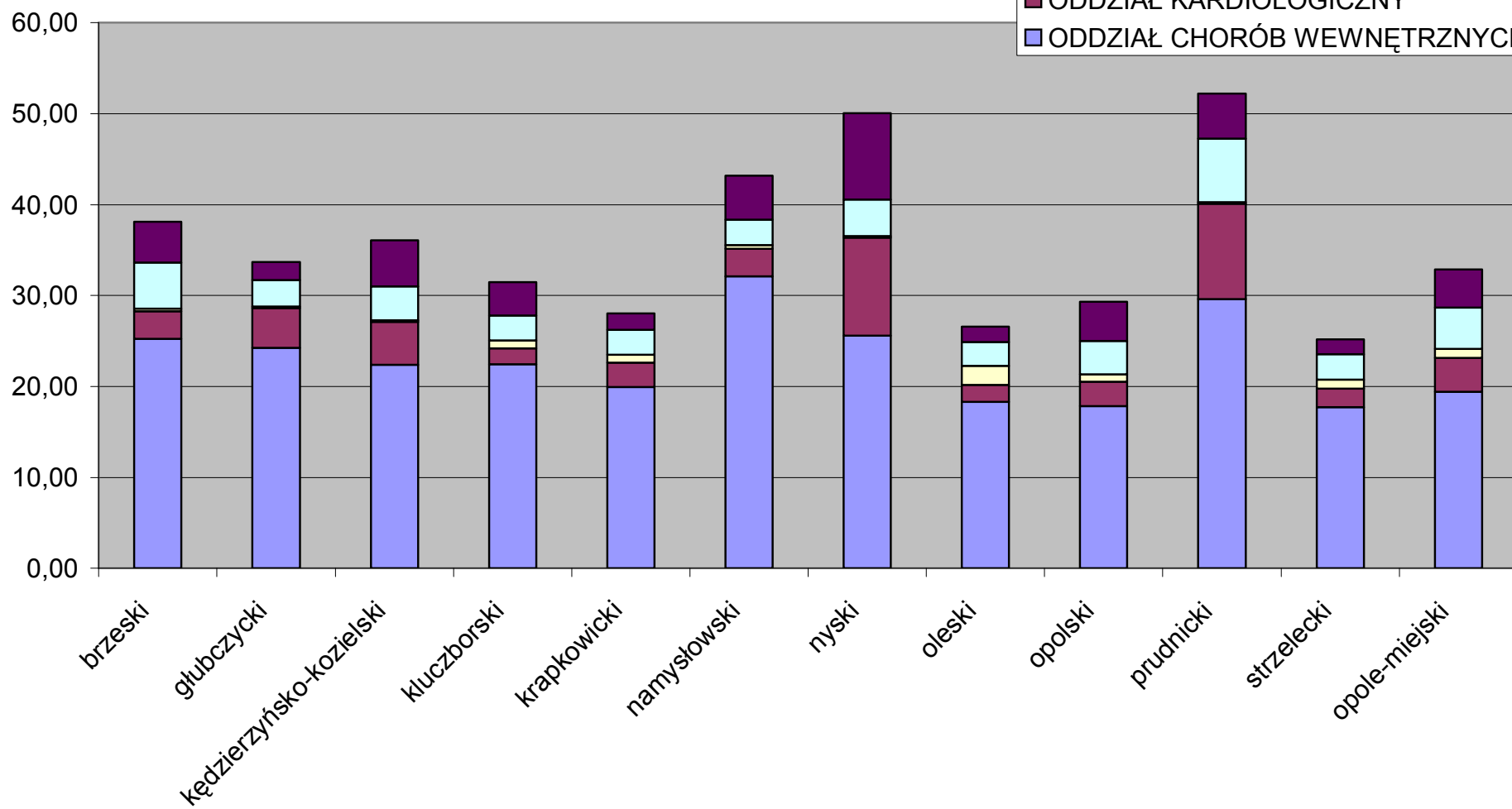


ZAPALENIE UCHA ZEWNĘTRZNEGO I ŚRODKOWEGO... W O.PEDIATRYCZNYCH I-IX 2007

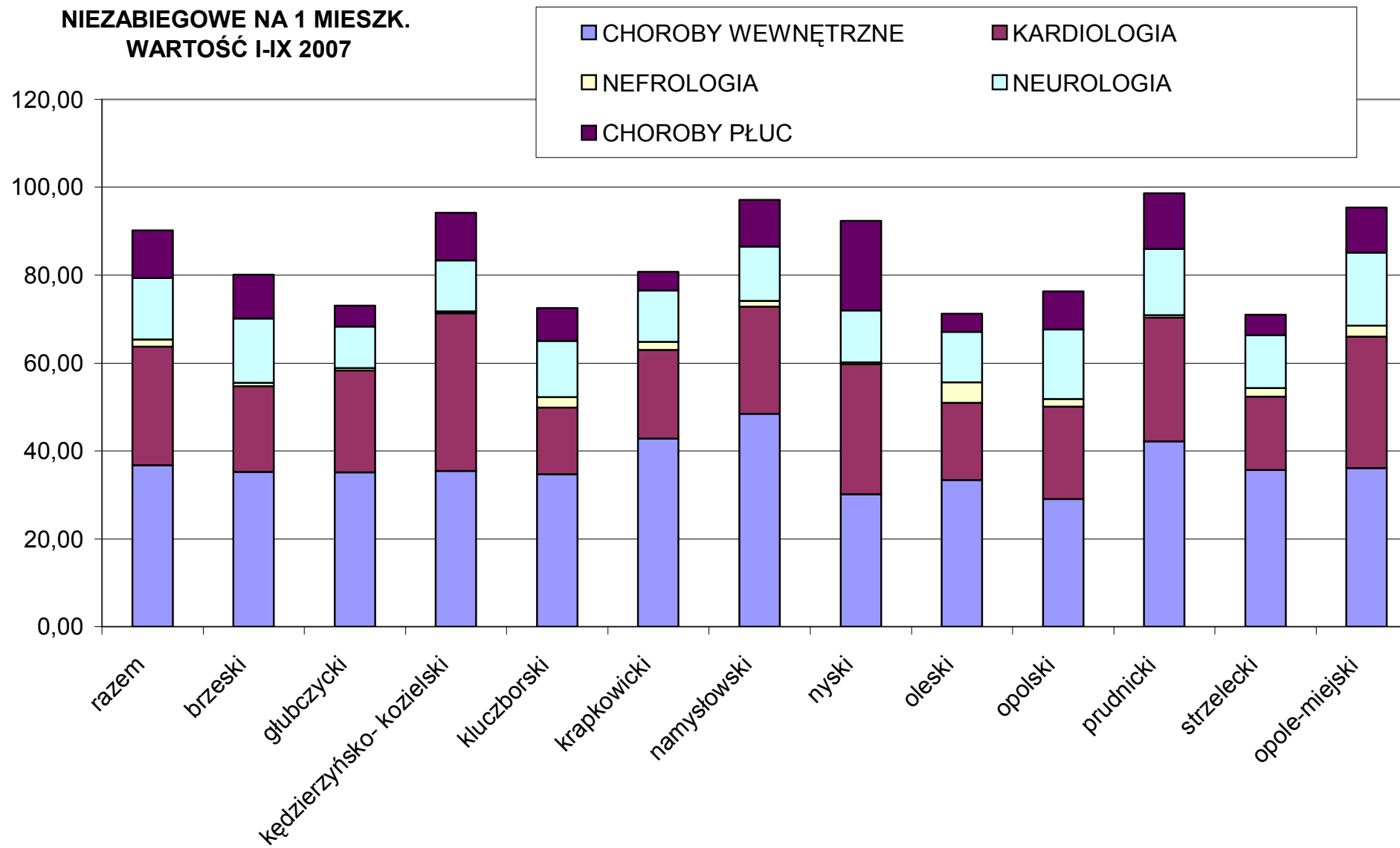


Liczba hospitalizacji niezabiegowych na 1000 mieszkańców
wg powiatu zamieszkania w mies I-VII 2007r

- ODDZIAŁ PULMONOLOGII
- ODDZIAŁ NEUROLOGICZNY
- ODDZIAŁ NEFROLOGICZNY
- ODDZIAŁ KARDIOLOGICZNY
- ODDZIAŁ CHOROÓB WEWNĘTRZNYCH



**NIEZABIEGOWE NA 1 MIESZK.
WARTOŚĆ I-IX 2007**



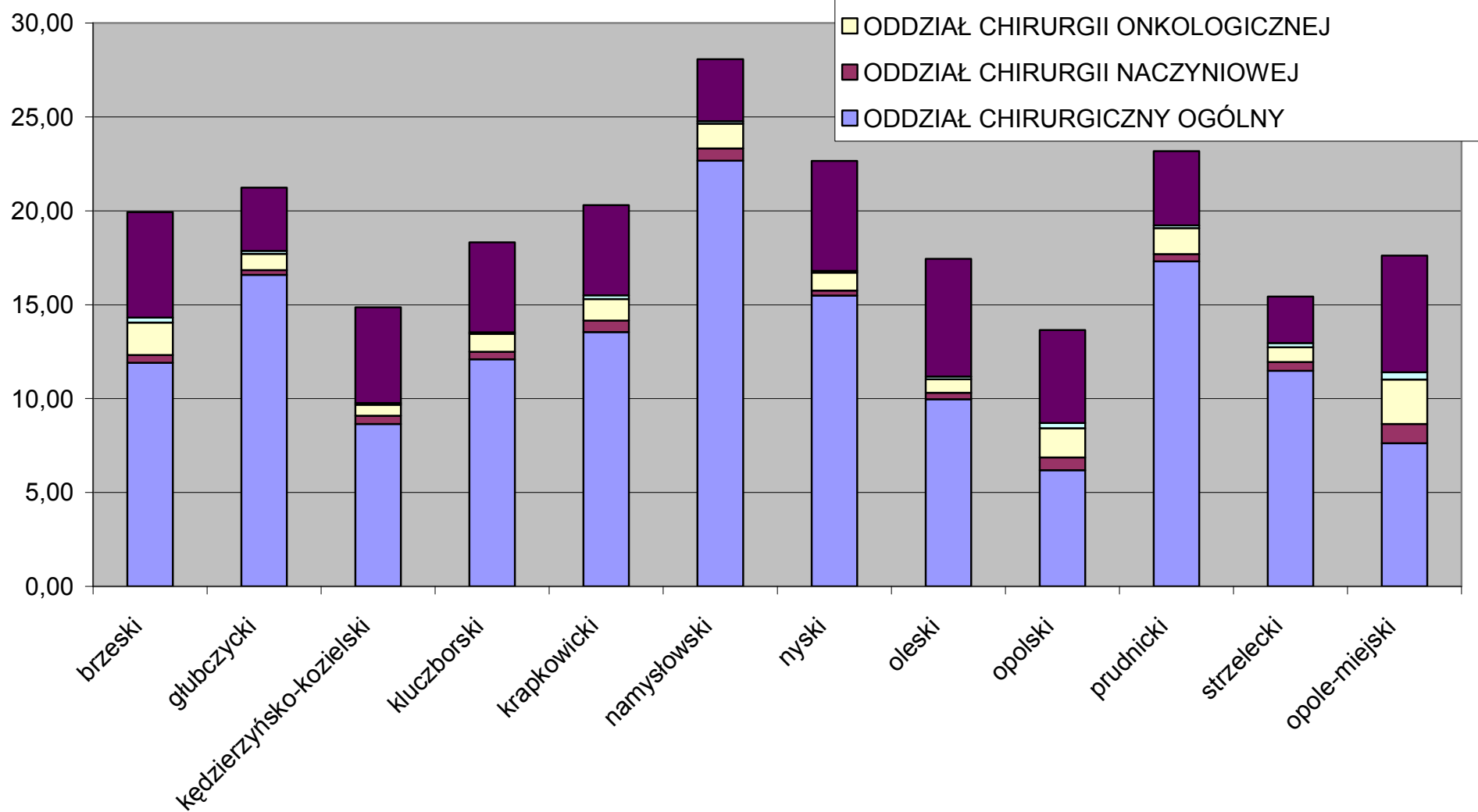
Wniosek 17

- ◆ Zsumowana największa liczba hospitalizacji niezabiegowych na 1000 mieszkańców dotyczy mieszkańców powiatów: prudnickiego i nyskiego.
- ◆ Zsumowana najmniejsza liczba hospitalizacji niezabiegowych na 1000 mieszkańców dotyczy mieszkańców powiatów: strzeleckiego, oleskiego, krapkowickiego i opolskiego.

Wniosek 17 c.d.

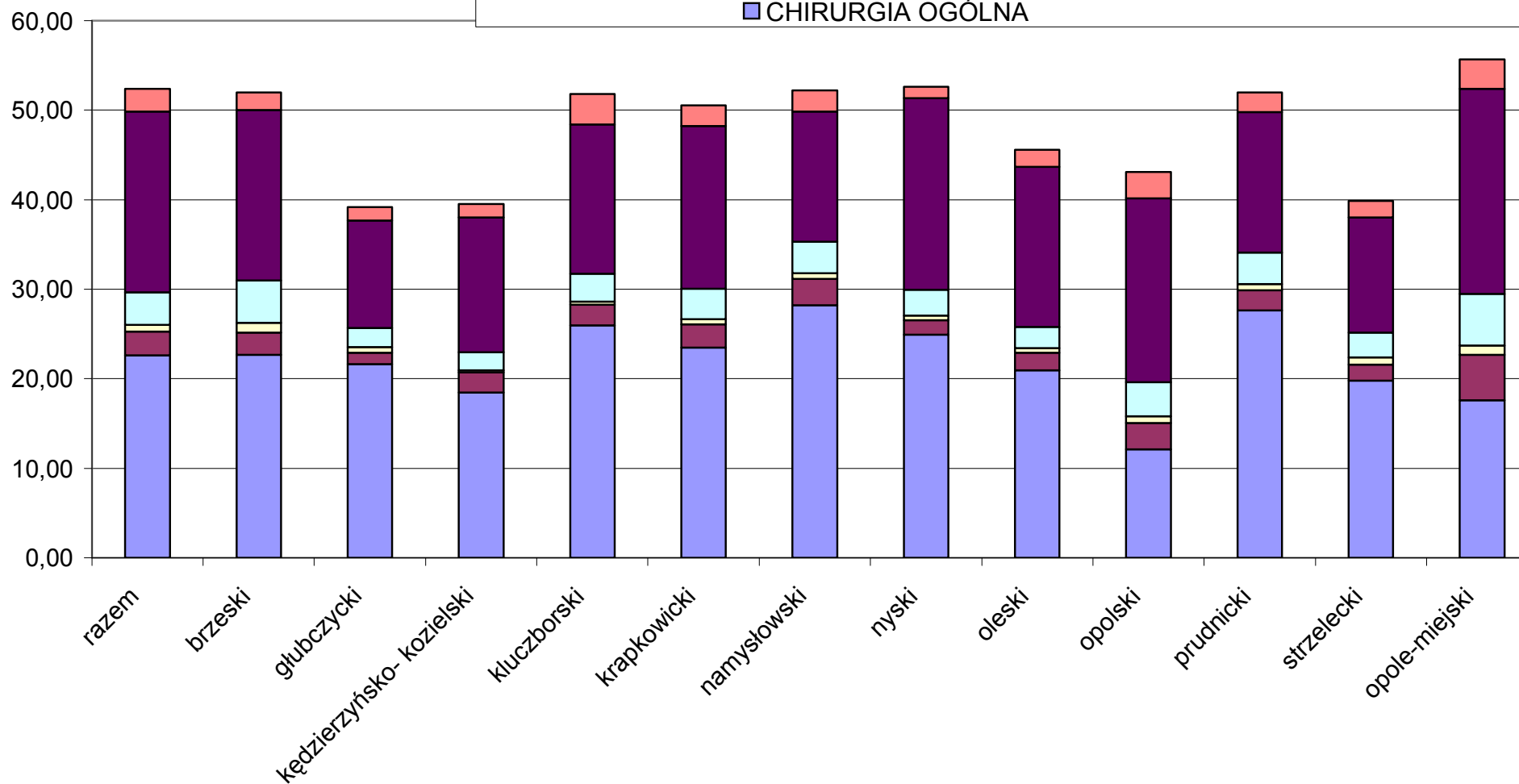
- ◆ Zsumowana największa wartość hospitalizacji niezabiegowych na 1 mieszkańca dotyczy mieszkańców powiatów: prudnickiego, Opola, namysłowskiego, nyskiego i k-kozielskiego.
- ◆ Zsumowana najmniejsza wartość hospitalizacji niezabiegowych na 1 mieszkańca dotyczy mieszkańców powiatów: strzeleckiego, oleskiego, kluczborskiego, głubczyckiego.

Liczba hospitalizacji zabiegowych na 1000 mieszkańców
wg powiatu zamieszkania w mies I-VII 2007r



**ZABIEGOWE NA 1 MIESZK.
WARTOŚĆ I-IX 2007**

- CHIRURGIA DZIECIĘCA
- ORTOPEDIA I TRAUMAT. NARZ. RUCHU
- CHIRURGIA ONKOLOGICZNA
- CHIRURGIA SZCZĘKOWO - TWARZOWA
- CHIRURGIA NACZYŃNIOWA
- CHIRURGIA OGÓLNA



Wniosek 18

- ◆ Zsumowana największa liczba hospitalizacji zabiegowych na 1000 mieszkańców dotyczy mieszkańców powiatów: namysłowskiego, nyskiego i prudnickiego.
- ◆ Zsumowana najmniejsza liczba hospitalizacji zabiegowych na 1000 mieszkańców dotyczy mieszkańców powiatów: opolskiego, strzeleckiego, k-kozielskiego.

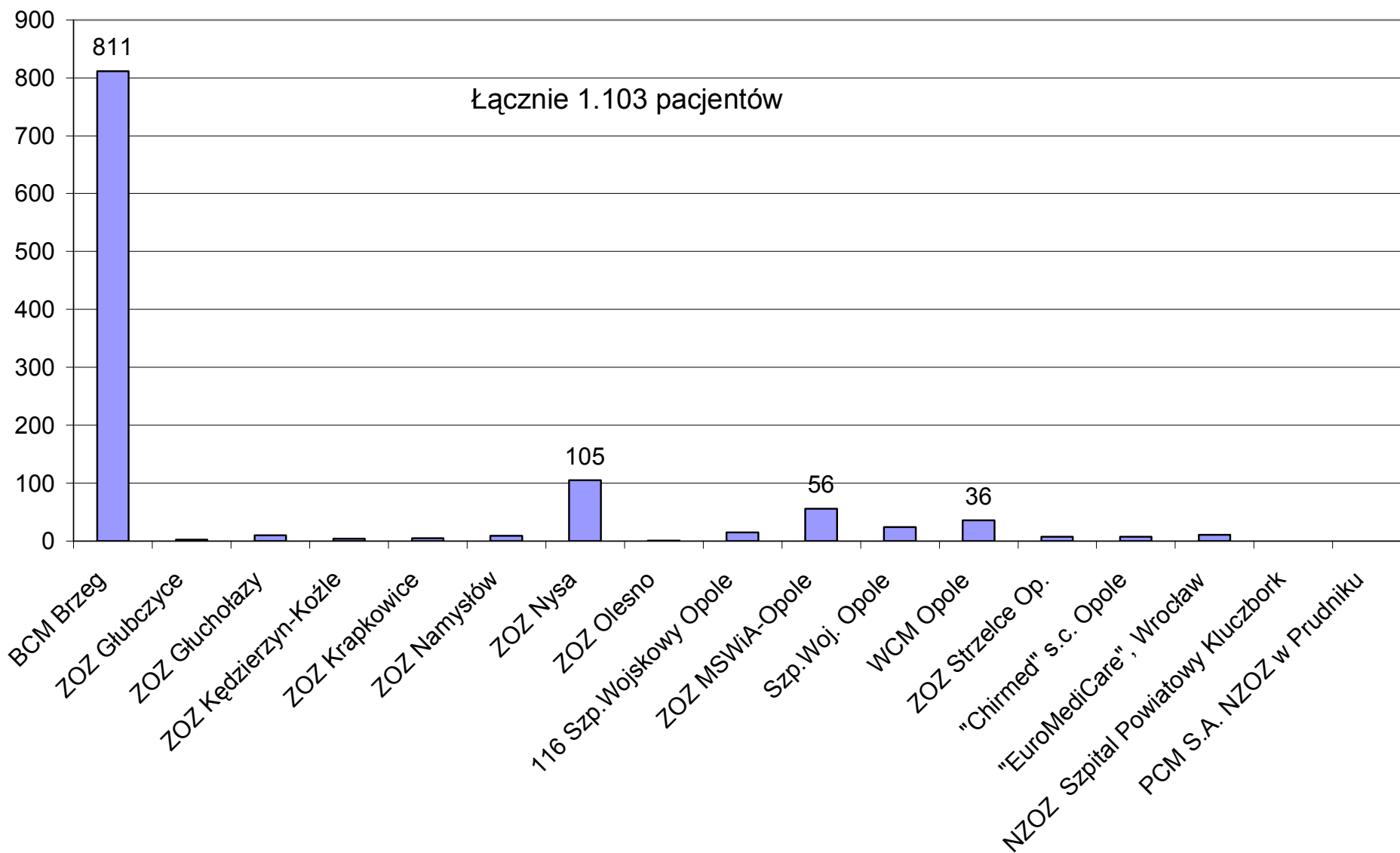
Wniosek 18 c.d.

- ◆ Zsumowana największa wartość hospitalizacji zabiegowych na 1 mieszkańca dotyczy mieszkańców Opola.
- ◆ Zsumowana najmniejsza wartość hospitalizacji zabiegowych na 1 mieszkańca dotyczy mieszkańców powiatów: głubczyckiego, k-kozielskiego i strzeleckiego.

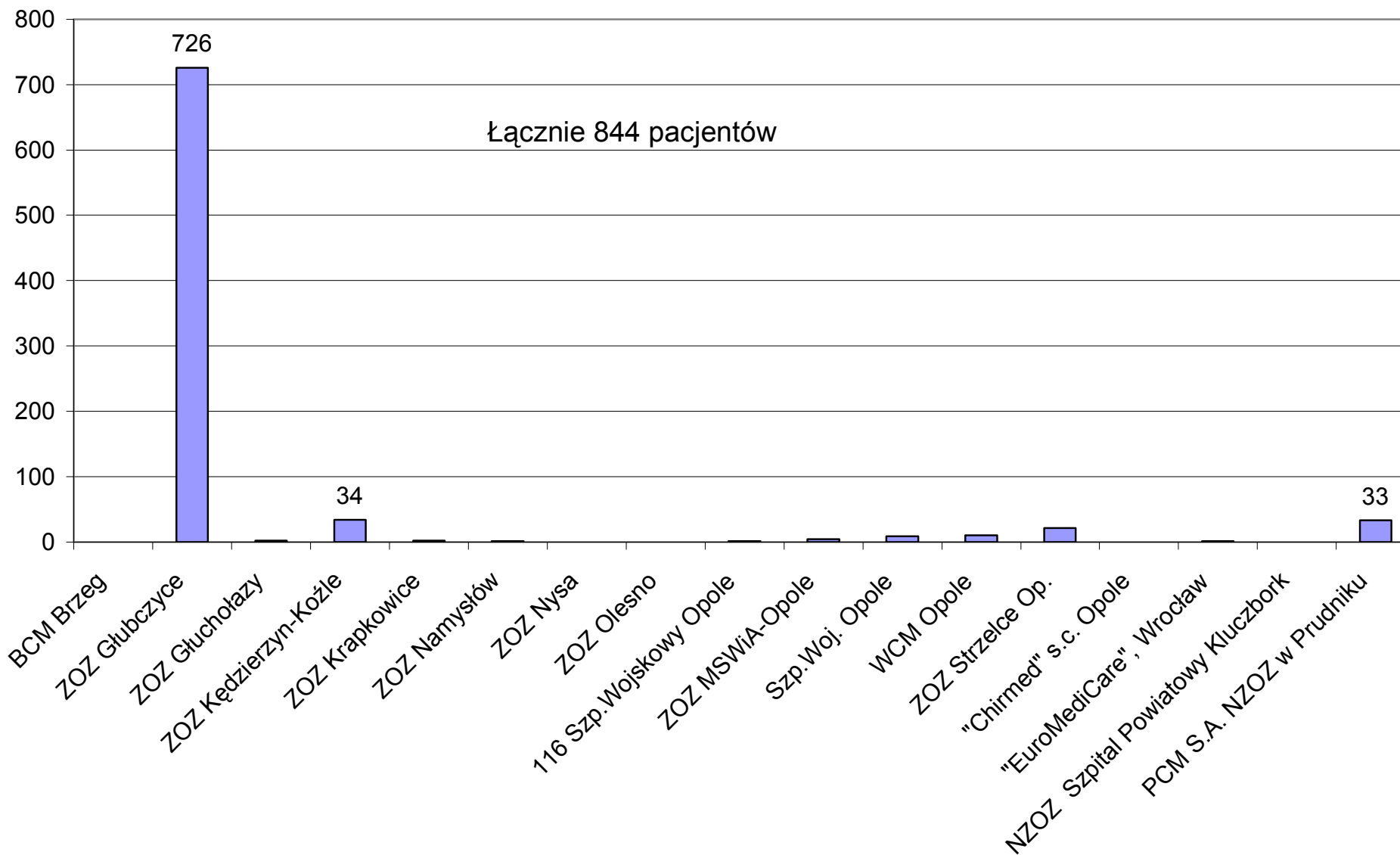
Gdzie w o.chirurgii ogólnej
i o.chorób wewnętrznych
leczą się pacjenci woj.
opolskiego?

I-VII 2007

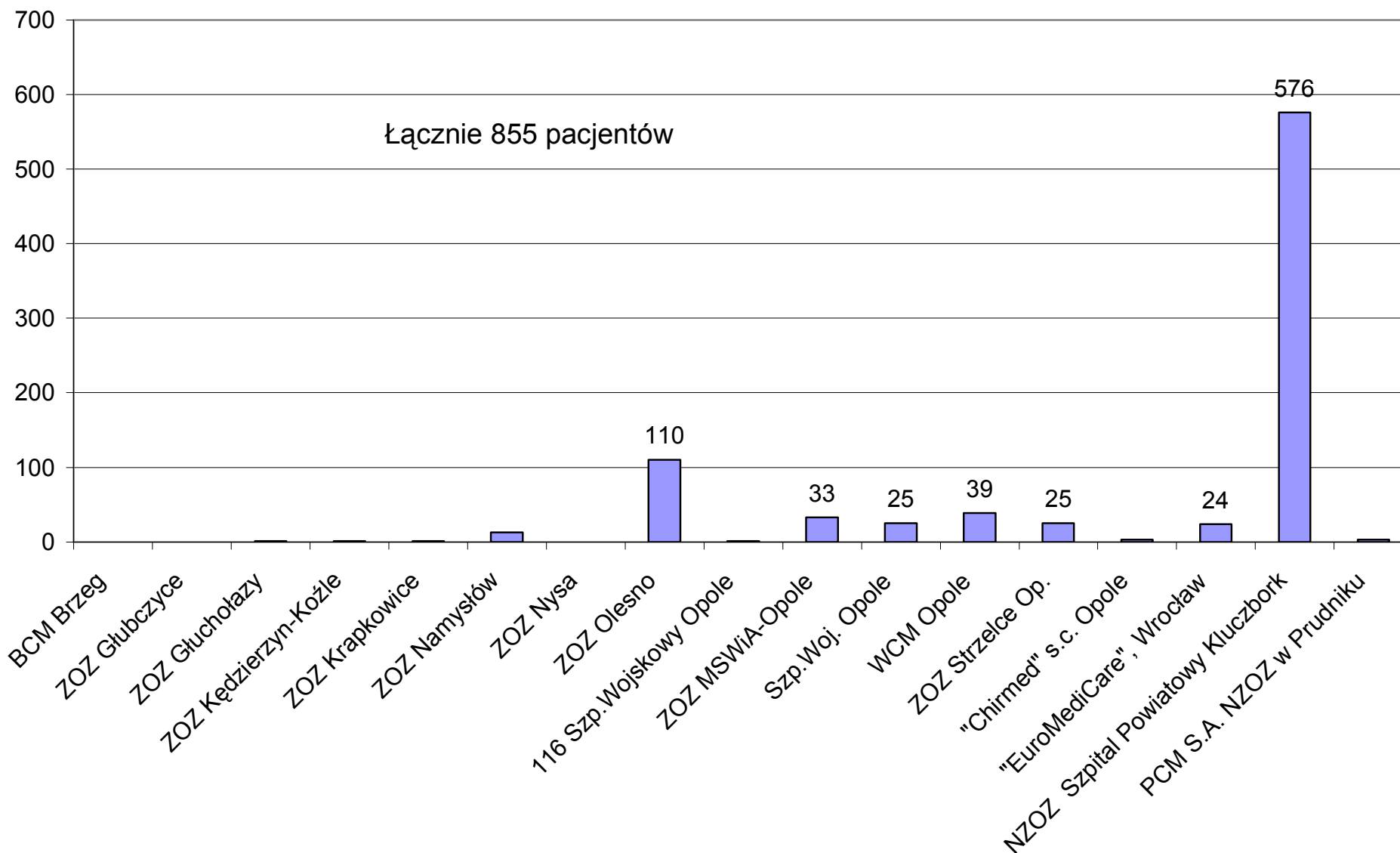
Gdzie się leczą w o.chir og mieszkańcy powiatu brzeskiego I-VII 2007



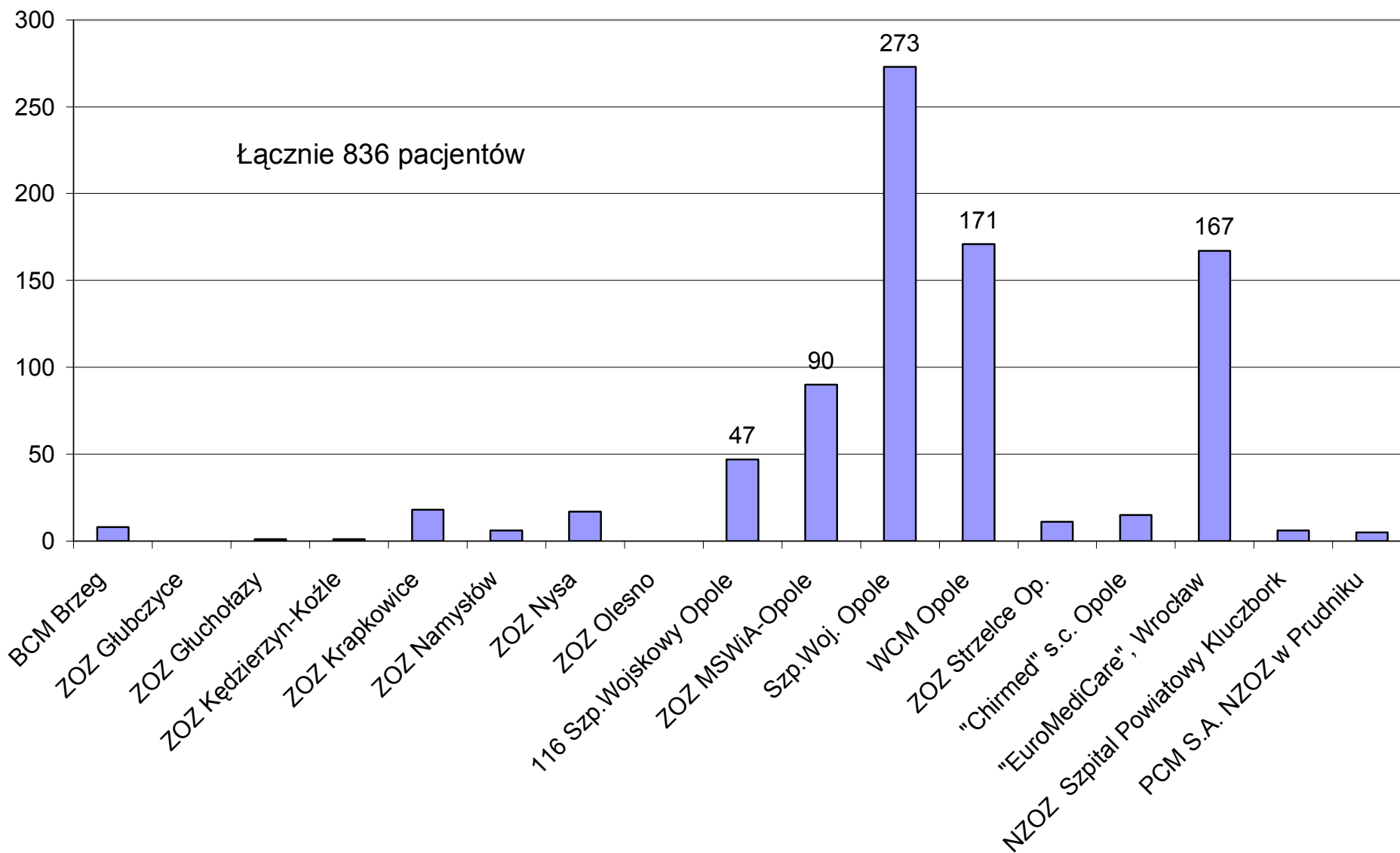
Gdzie się leczą w o.chir og. mieszkańcy powiatu głubczyckiego I-VII 2007



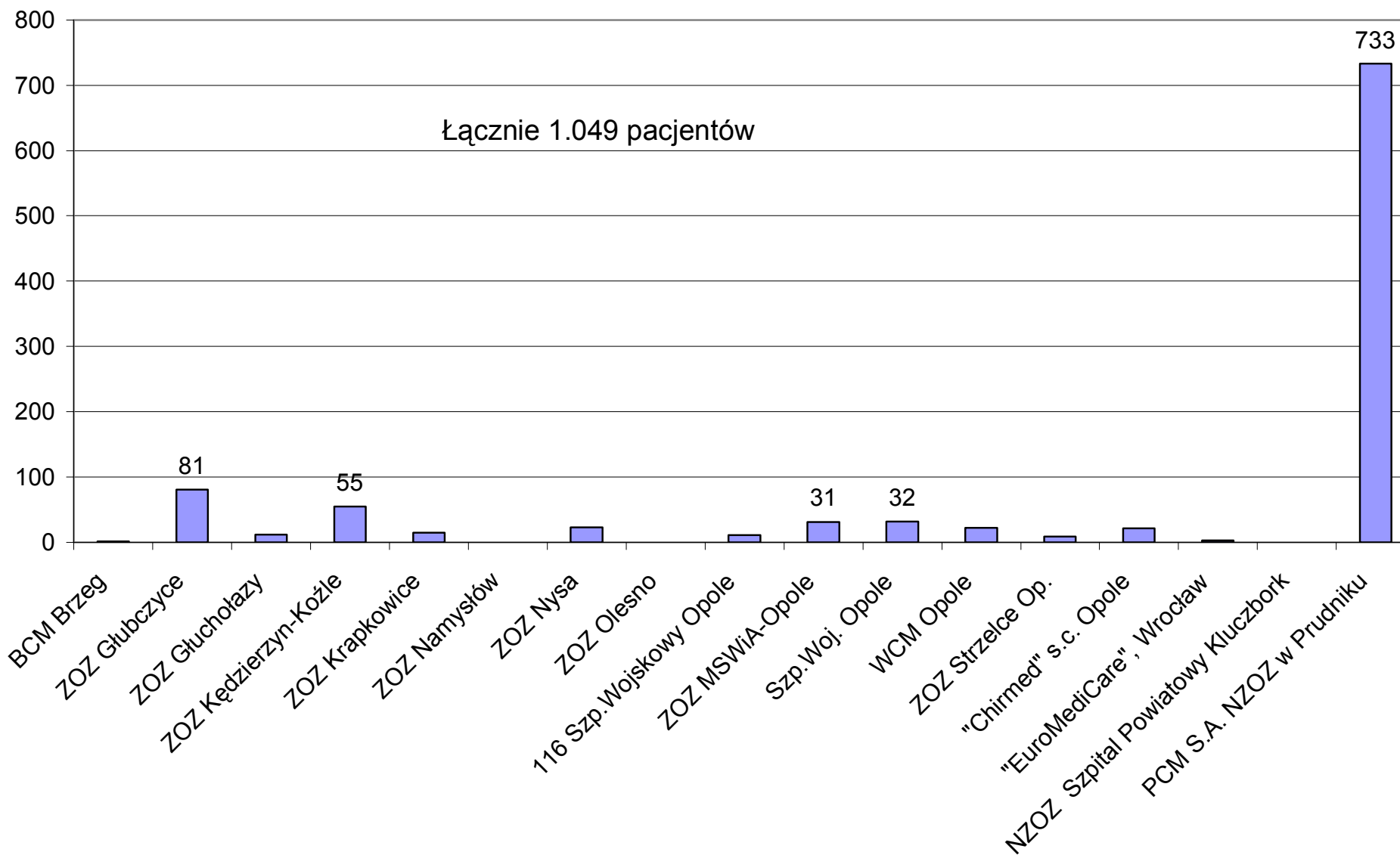
Gdzie się leczą w o.chir og. mieszkańcy powiatu kluczborskiego I-VII 2007



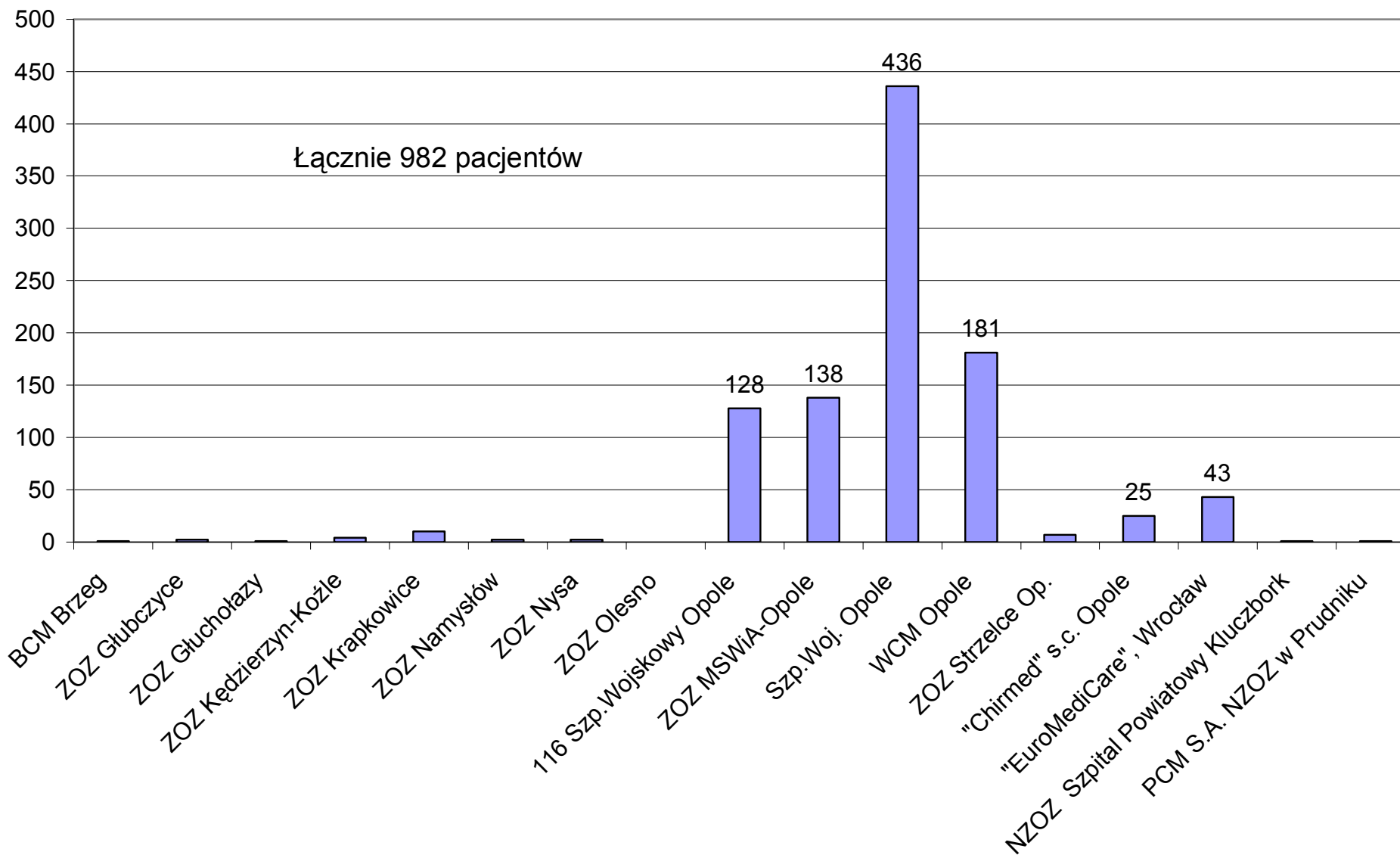
Gdzie się leczą w o.chir og. mieszkańcy powiatu opolskiego I-VII 2007



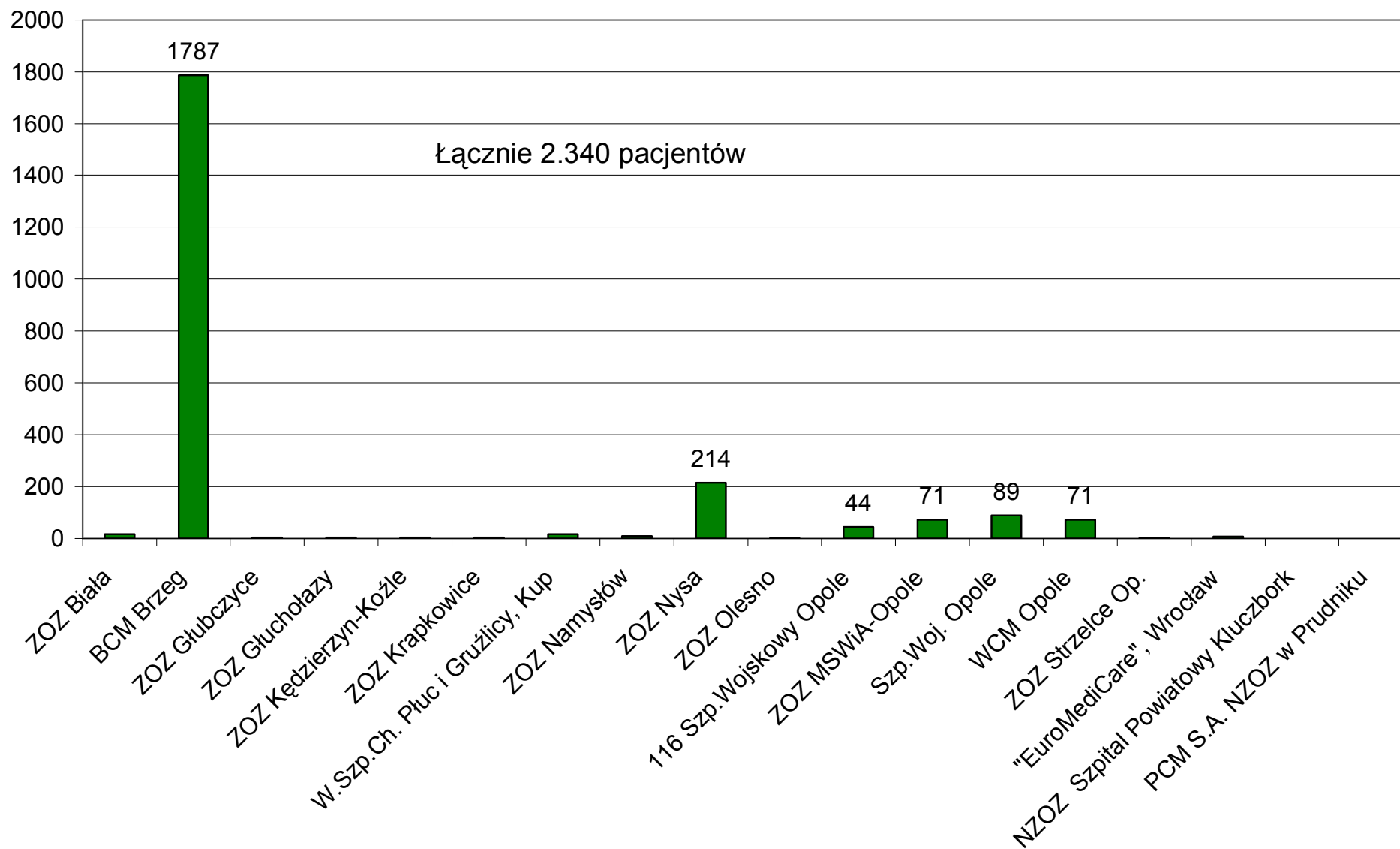
Gdzie się leczą w o.chir og. mieszkańcy powiatu prudnickiego I-VII 2007



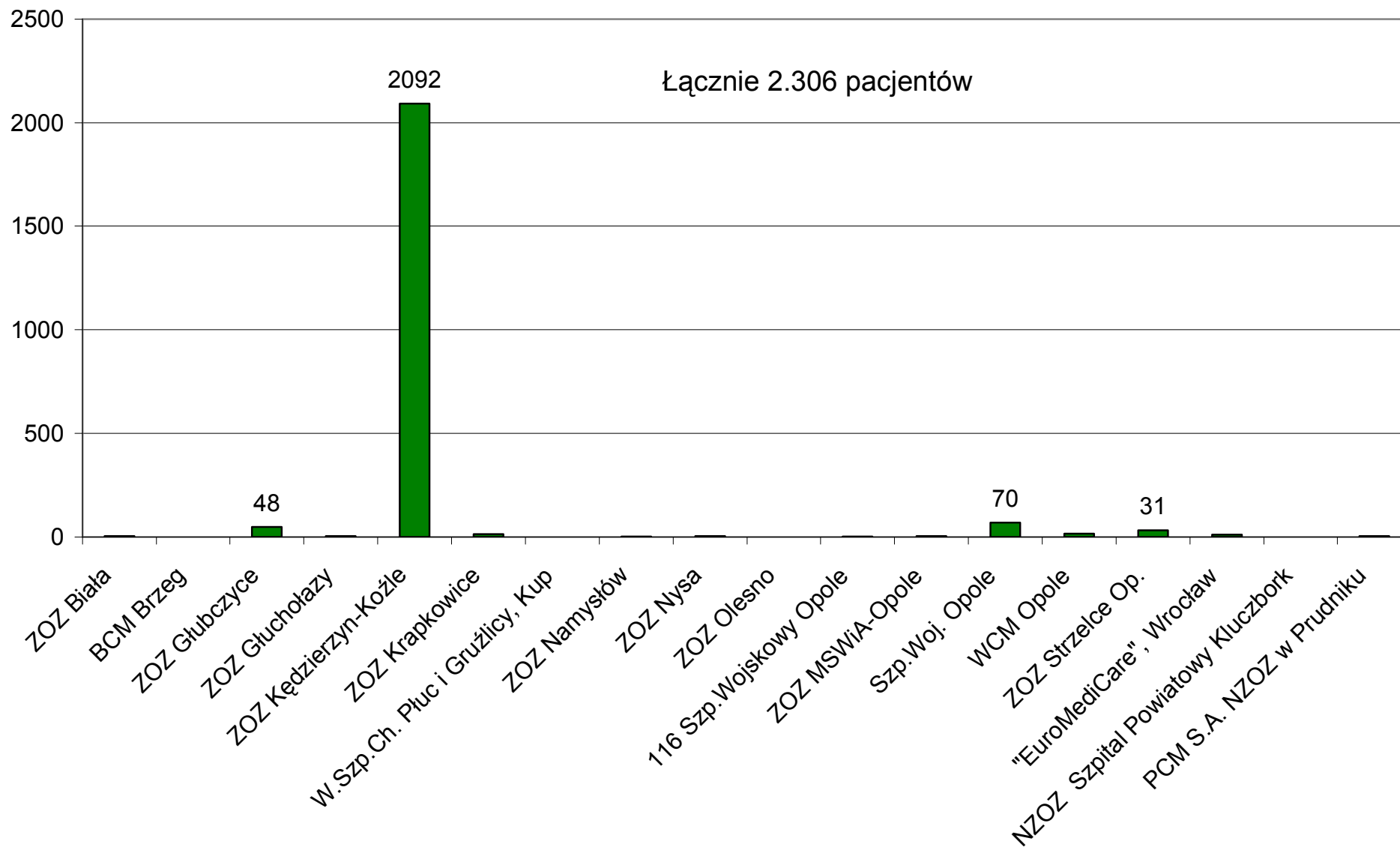
Gdzie się leczą w o.chir og. mieszkańcy miasta Opola I-VII 2007



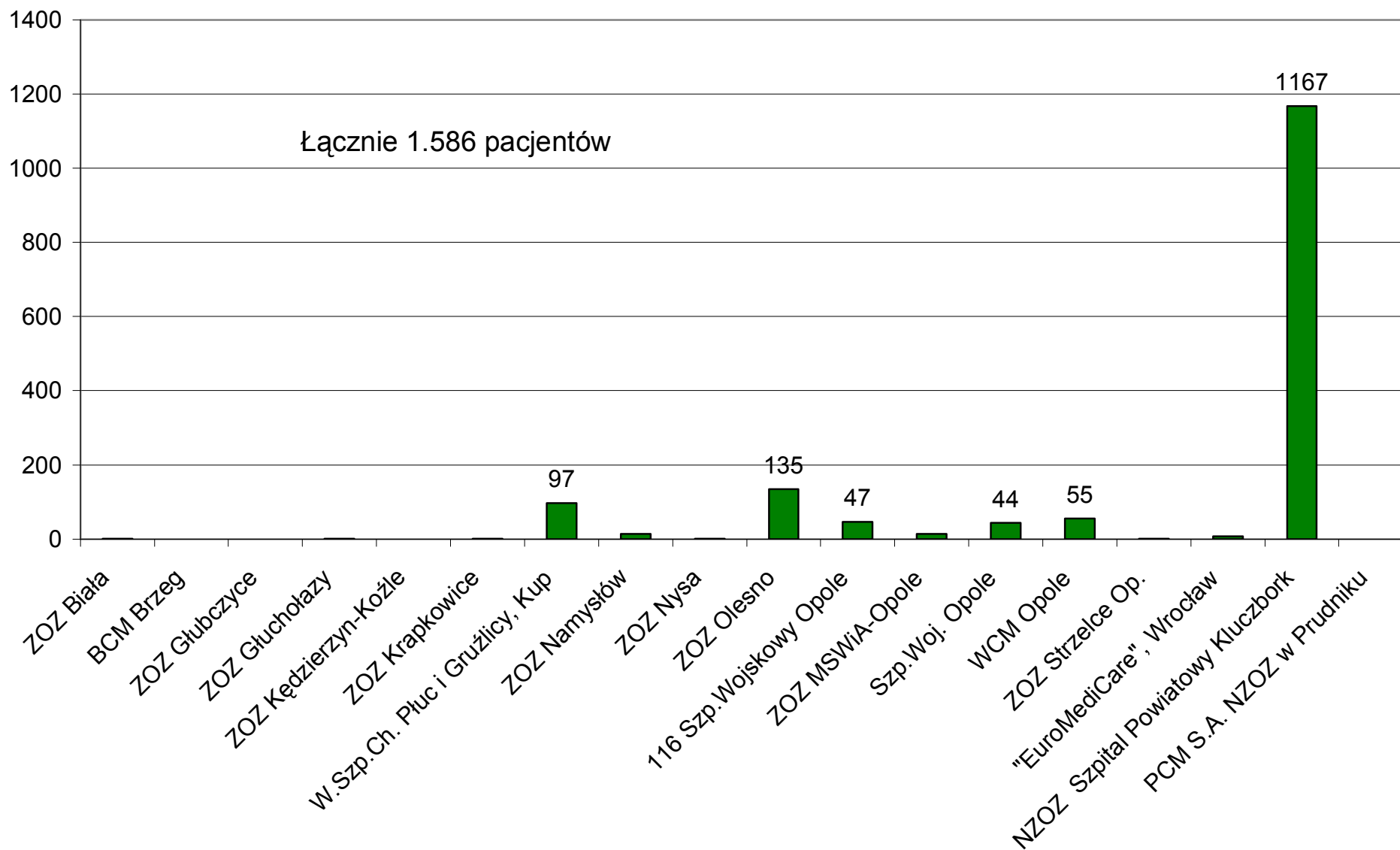
Gdzie się leczą na o.wewnętrznych mieszkańcy powiatu brzeskiego I-VII 2007



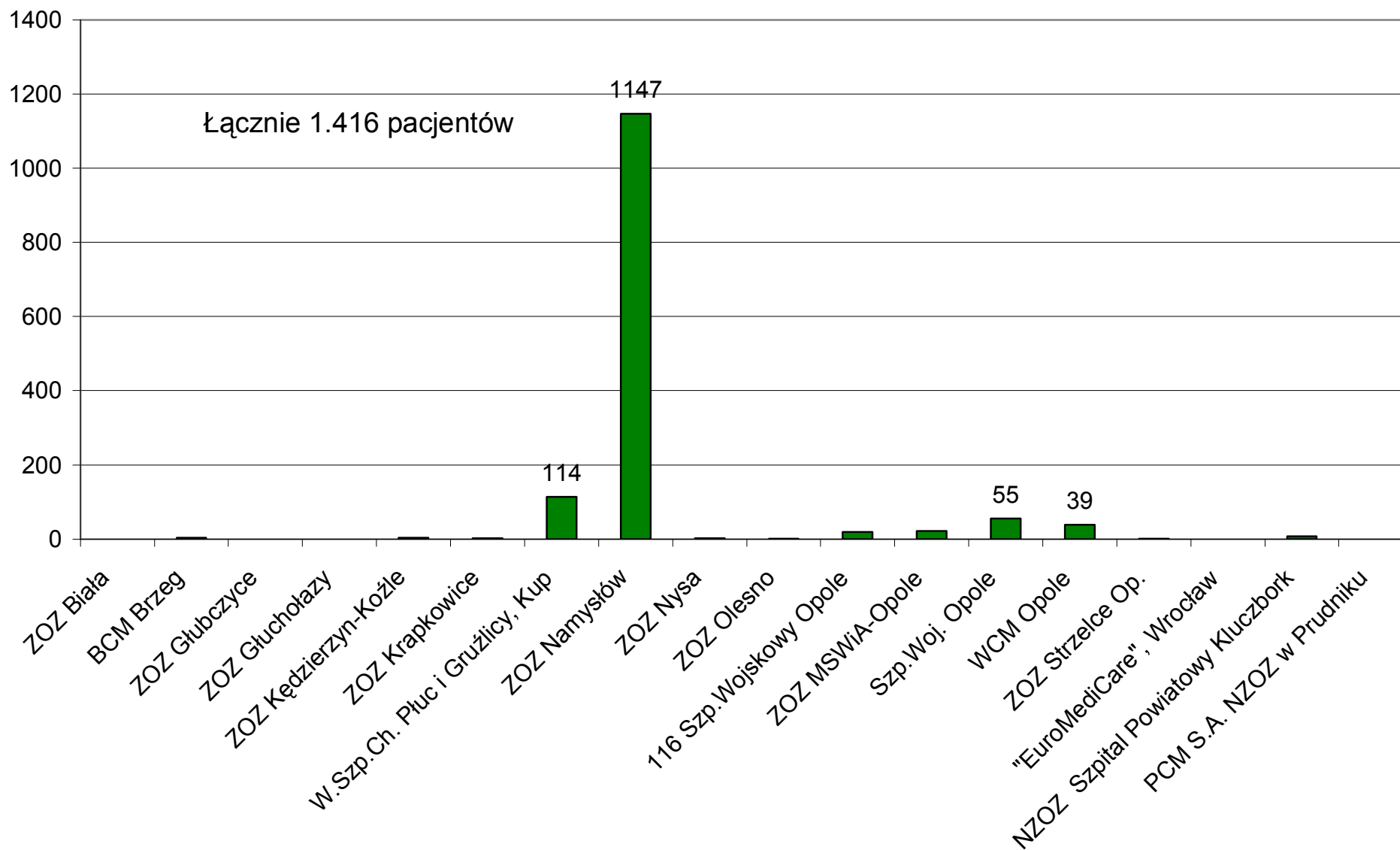
Gdzie się leczą na o.wewnętrznych mieszkańcy pow. k-kozielskiego I-VII 2007



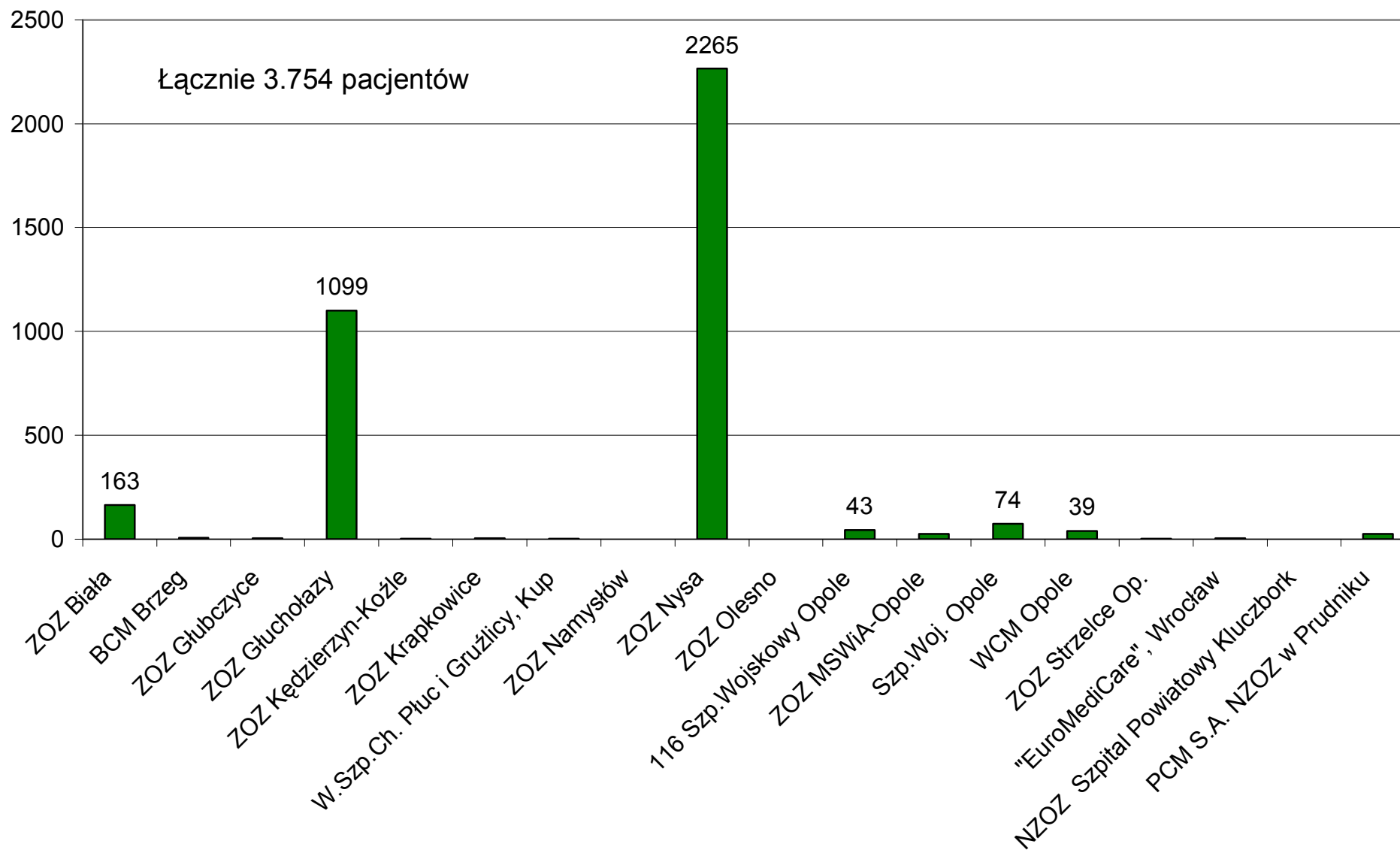
Gdzie się leczą na o.wewnętrznych mieszkańcy pow. kluczborskiego I-VII 2007



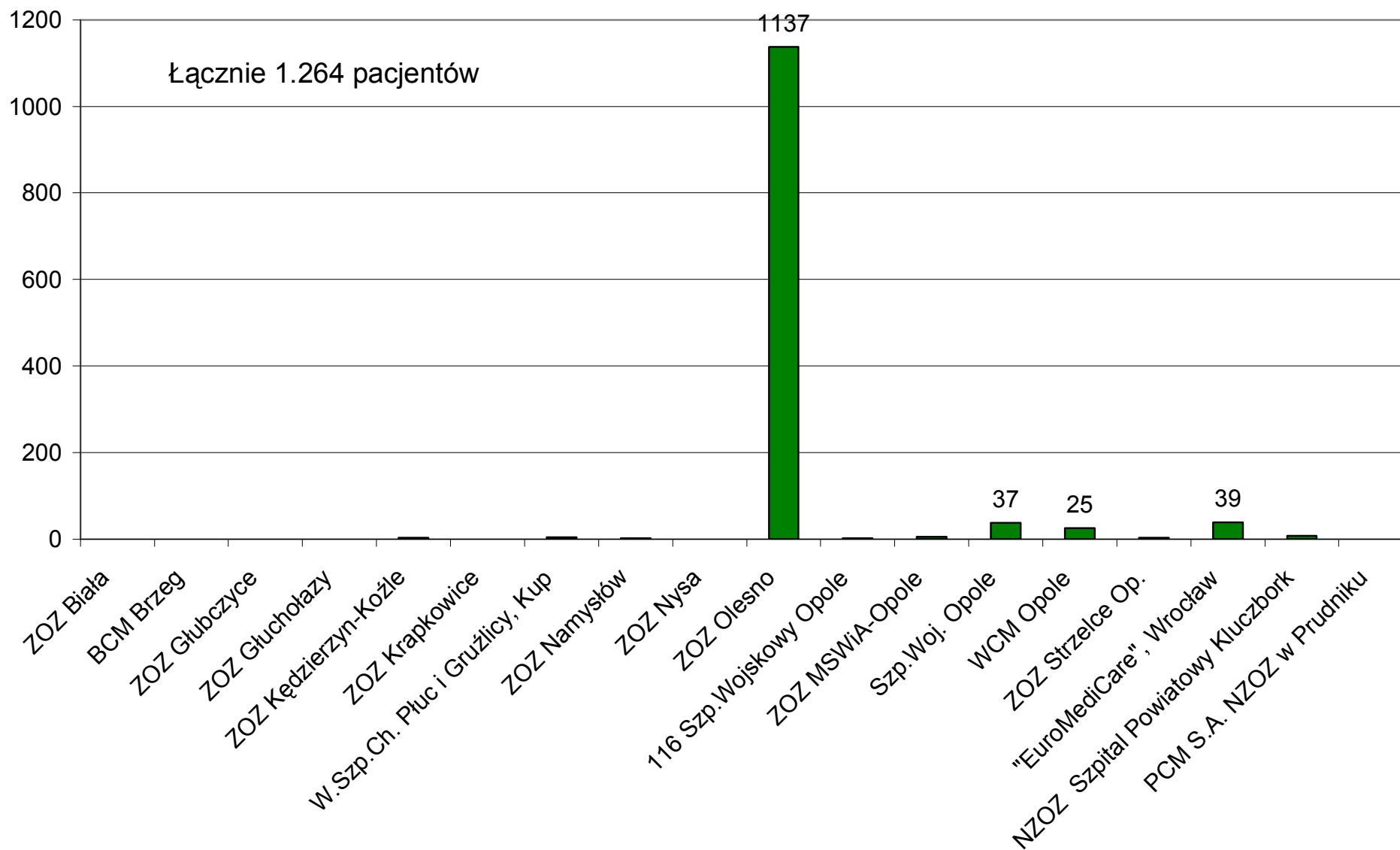
Gdzie się leczą na o.wewnętrznych mieszkańcy pow.namysłowskiego I-VII 2007



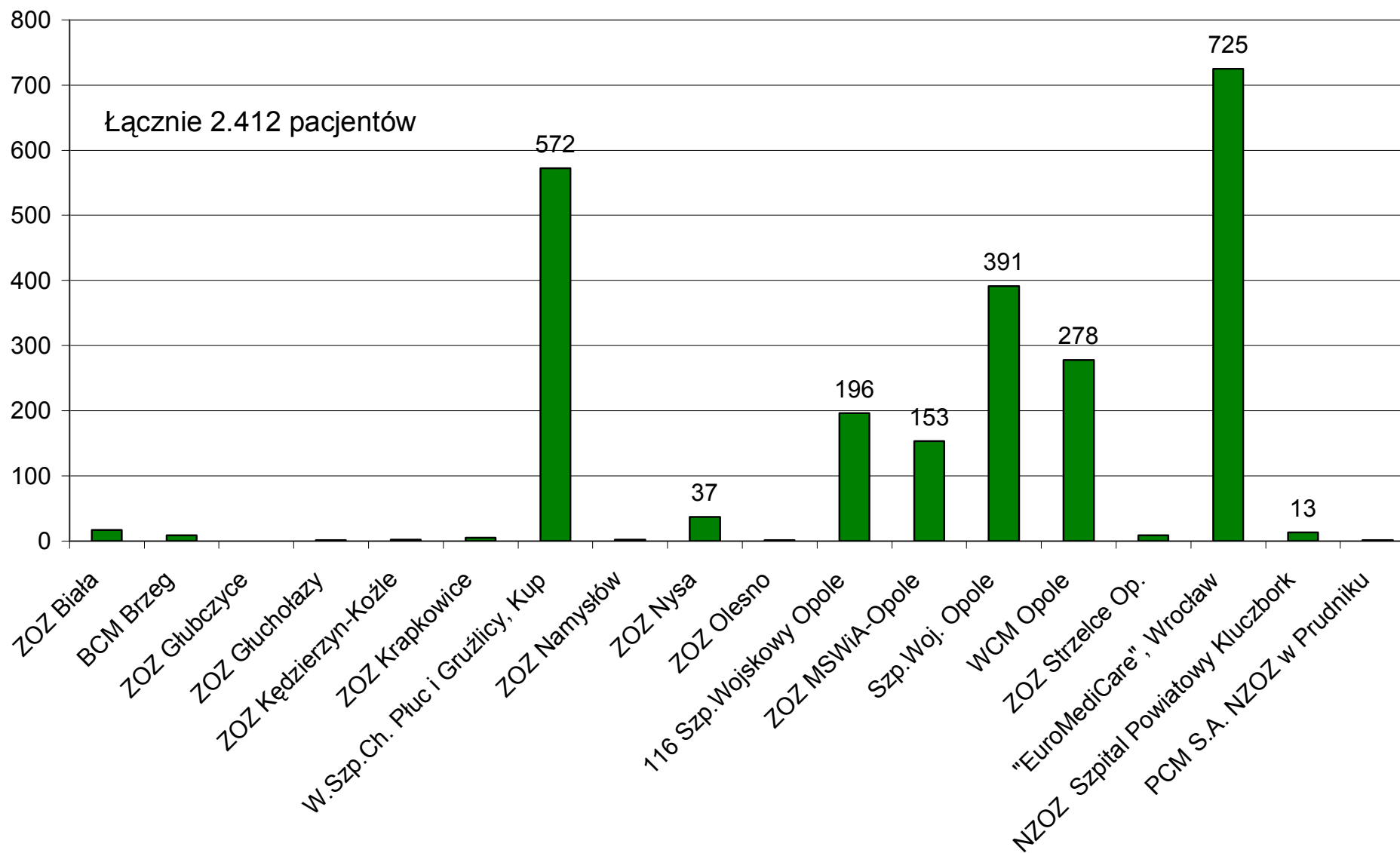
Gdzie się leczą na o.wewnętrznych mieszkańcy pow. nyskiego I-VII 2007



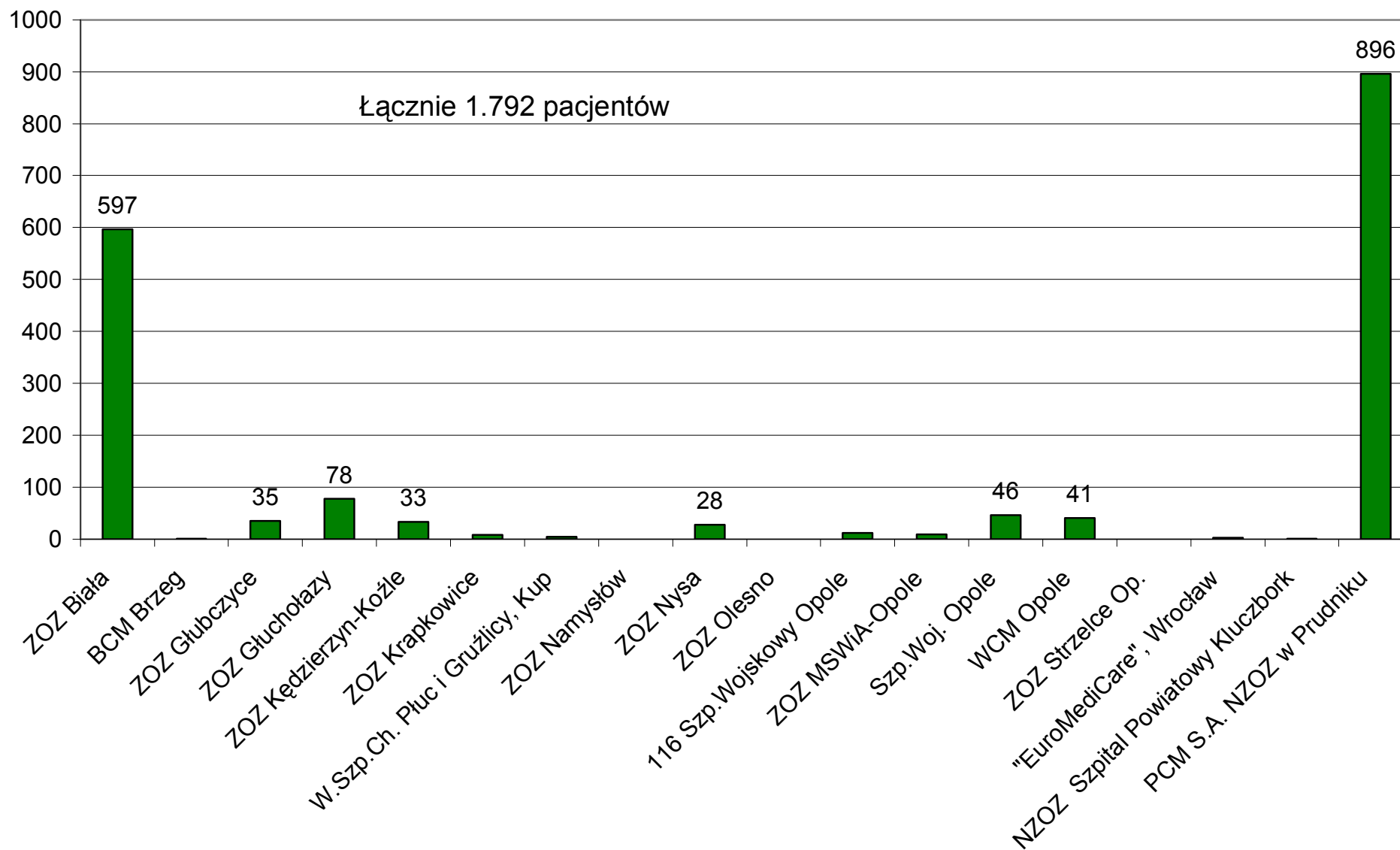
Gdzie się leczą na o.wewnętrznych mieszkańcy pow. oleskiego I-VII 2007



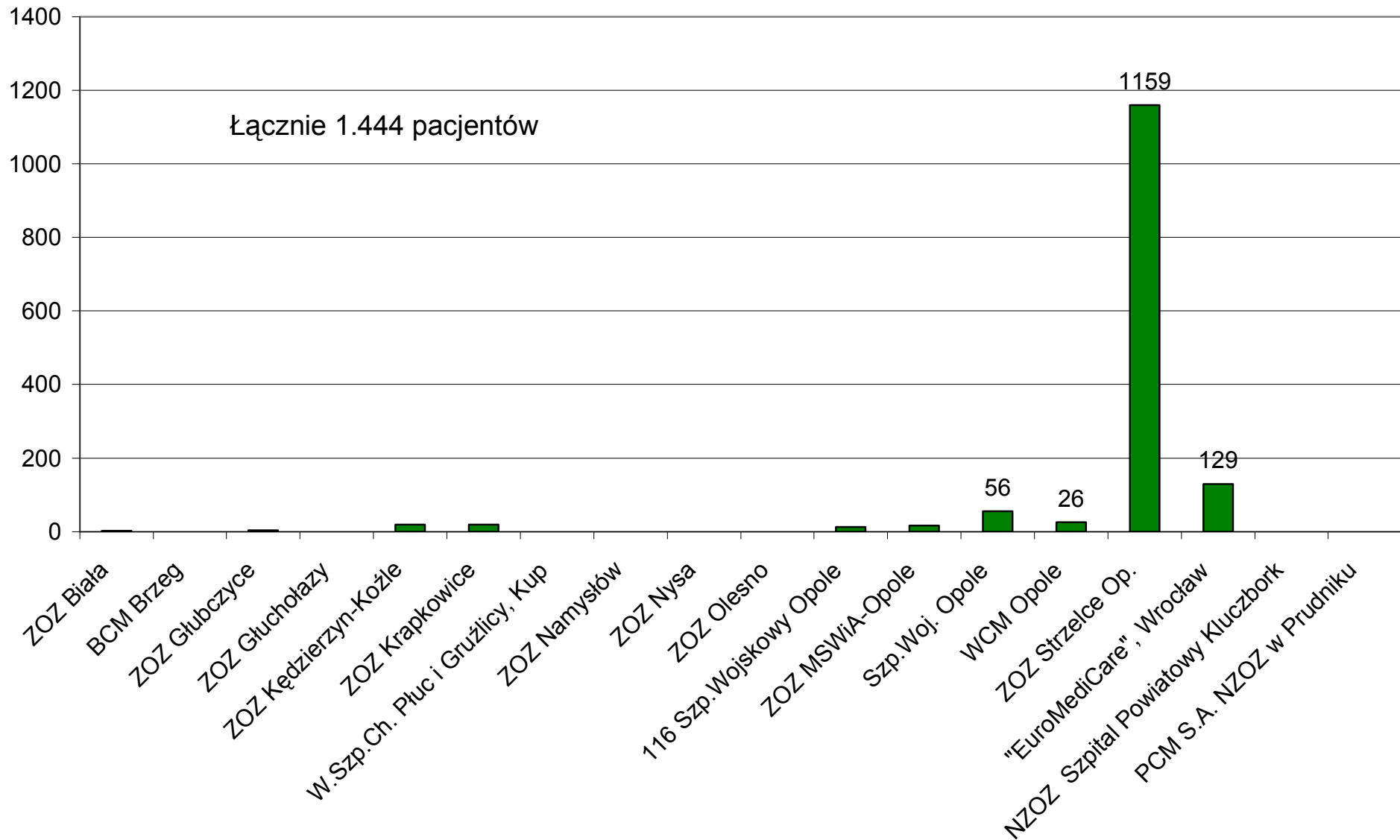
Gdzie się leczą na o.wewnętrznych mieszkańcy pow. opolskiego I-VII 2007



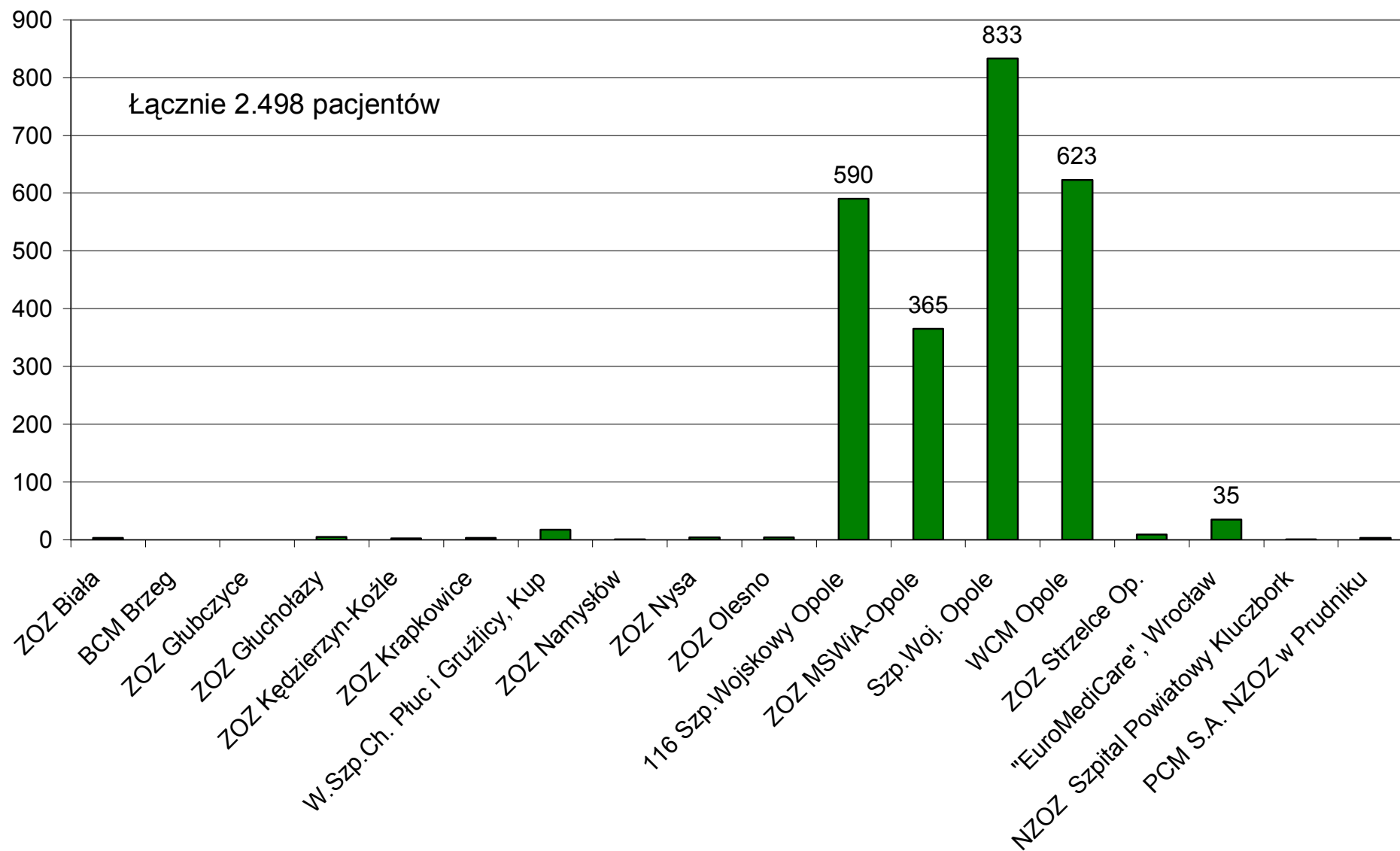
Gdzie się leczą na o.wewnętrznych mieszkańcy pow. prudnickiego I-VII 2007



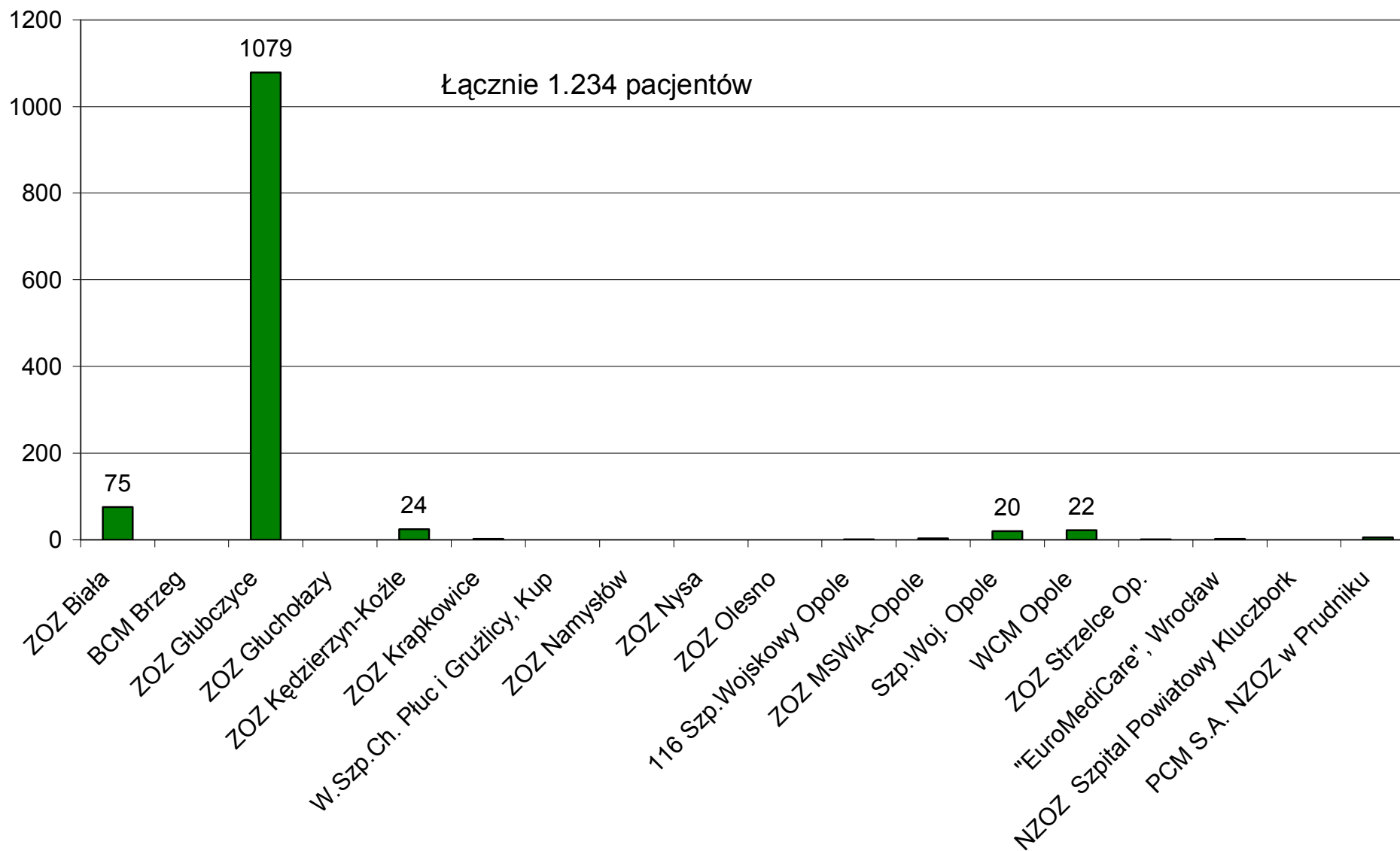
Gdzie się leczą na o.wewnętrznych mieszkańcy pow. strzeleckiego I-VII 2007



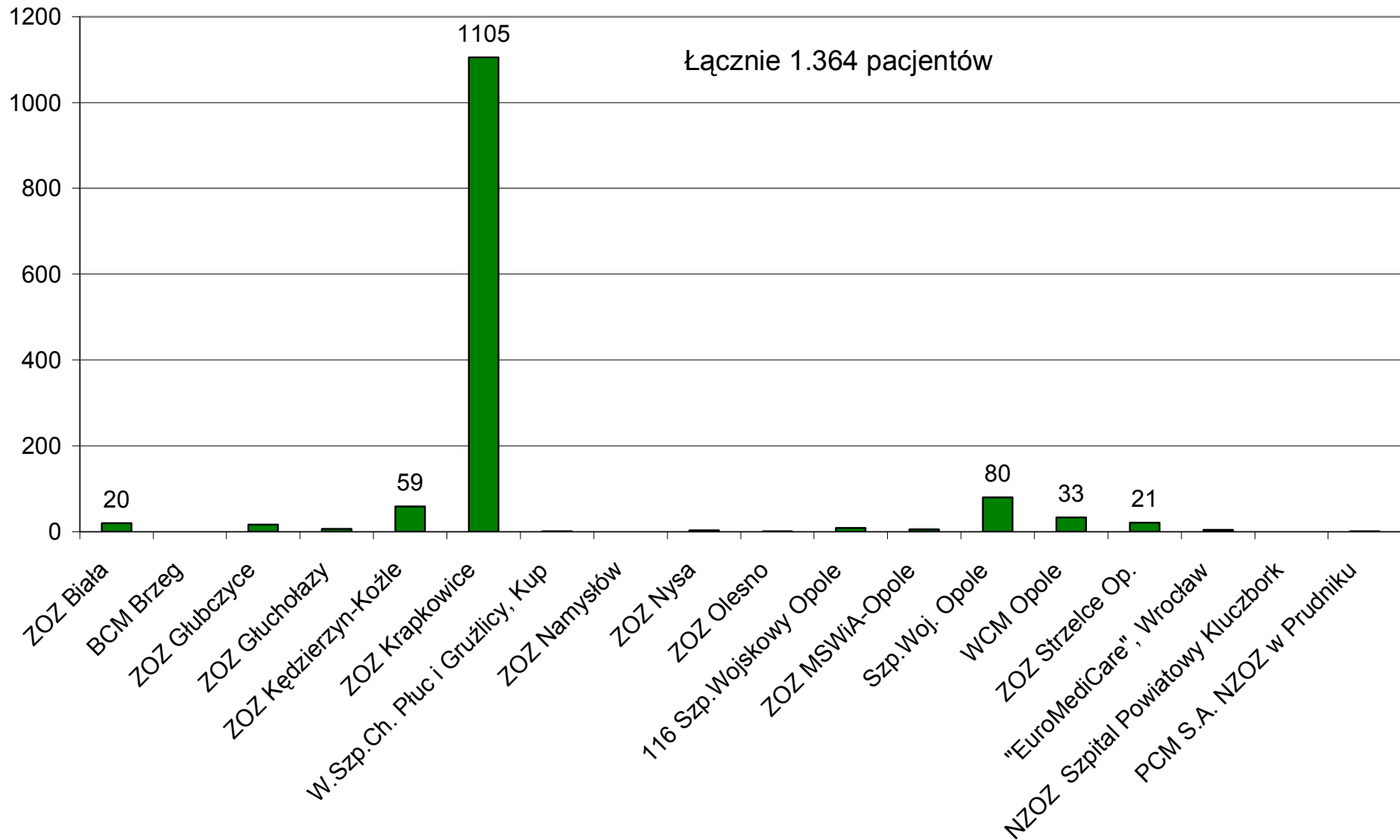
Gdzie się leczą na o.wewnętrznych mieszkańcy miasta Opola I-VII 2007

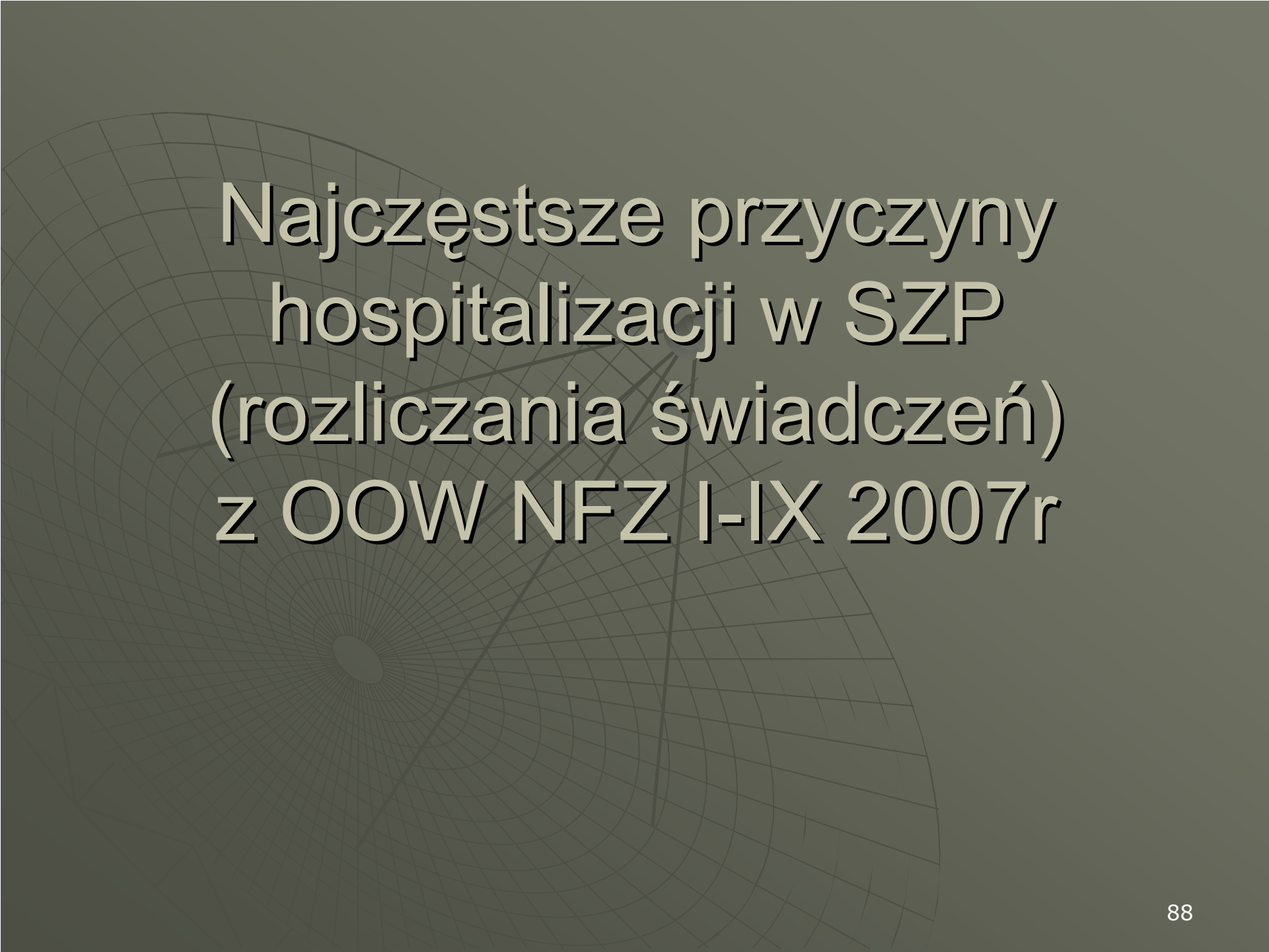


Gdzie się leczą na o.wewnętrznych mieszkańcy pow. głubczyckiego I-VII 2007



Gdzie się leczą na o.wewnętrznych mieszkańcy pow. krapkowickiego I-VII 2007





Najczęstsze przyczyny
hospitalizacji w SZP
(rozliczania świadczeń)
z OOW NFZ I-IX 2007r

Najczęściej rozliczane pobyty w OOW NFZ I-IX 2007 (1)

Lp	Świadczenie z katalogu	liczba	Śr czas pobytu
1.	Hospitalizacja celem oceny skutków...	4.896	3,45
2.	Poród fizjologiczny	4.243	4,35
3.	Noworodek zdrowy	4.072	4,35
4.	Zapalenie płuc pozaszpitalne...	3.578	10,80
5.	Leczenie zachowawcze w kolce jelitowej,...	3.554	3,45

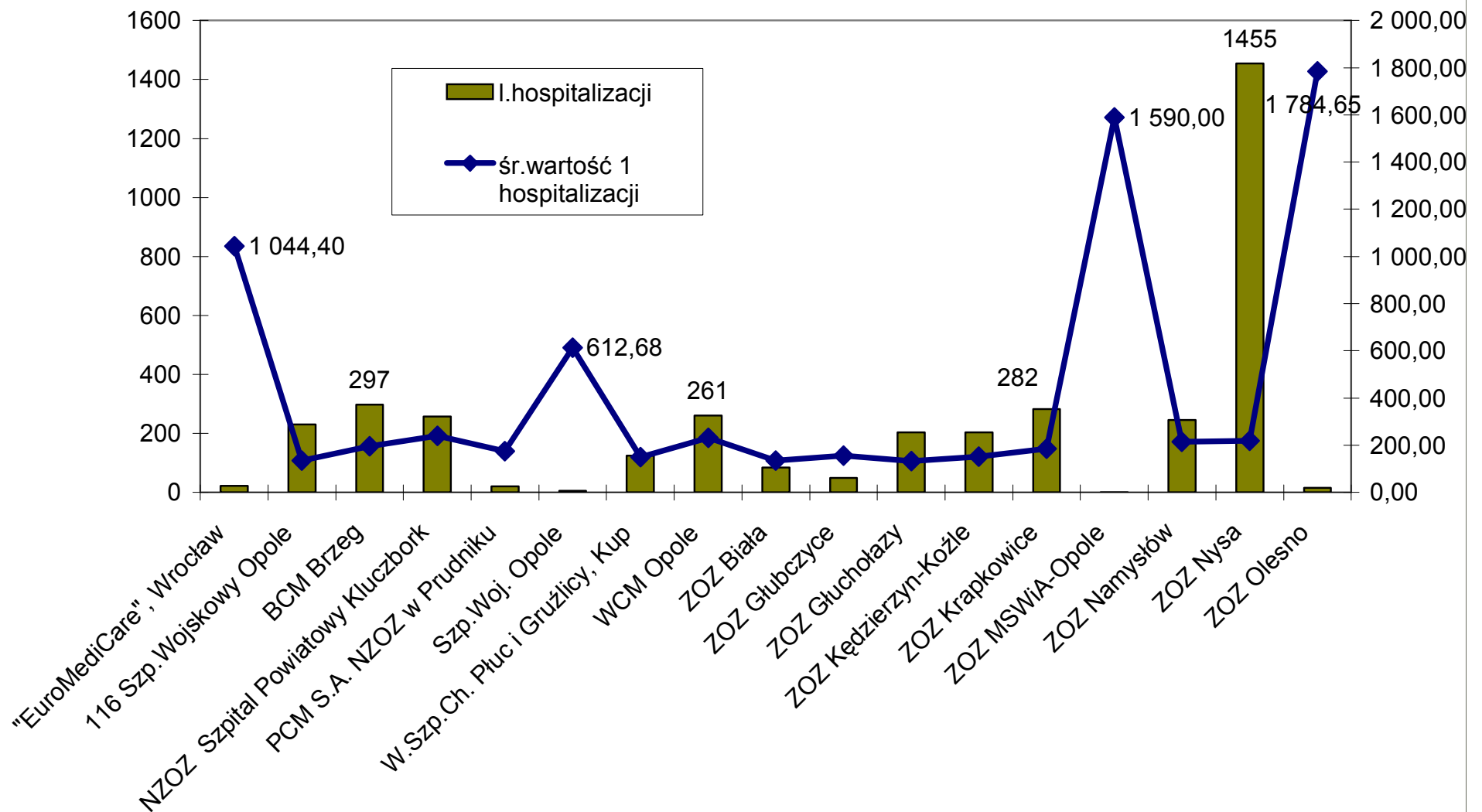
Najczęściej rozliczane pobyty w OOW NFZ I-IX 2007 (2)

Lp	Świadczenie z katalogu	liczba	Śr czas pobytu
6.	Patologia ciąży-...(3-5 dni)	3.017	3,99
7.	Przewlekła niewydolność serca-wyrównanie	2.861	7,39
8.	Zaburzenia rytmu i/lub przewodzenia-leczenie	2.671	5,01
9.	Wyłyżeczkowanie jamy macicy dgn...	2.267	1,34
10	Zespół dehydratacji i/lub dyselektrolitemii...	2.187	4,38

Wybrane rozliczane pobyty w OOW NFZ I-IX 2007 (3)

Świadczenie z katalogu	liczba
Gastroskopie – łącznie	3.757
Kolonoskopie - łącznie	2.505
Hospitalizacja przed przekazaniem ...	1.101
Udary mózgu – łącznie rozliczone świadczenia (wszędzie)	2.267 10,2 dni

Gastroskopie – liczba i śr.wartość I-IX 2007



Kolonoskopie – liczba i śr.wartość I-IX 2007

(1)

Szpital	I.hospitali- zacji	śr.wartość 1 pobytu	śr.czas pobytu	czas oczek.
"EuroMediCare", Wrocław	274	1 236,76	1,15	53,51
116 Szp.Wojskowy Opole	30	625,40	1,93	11,53
BCM Brzeg	151	709,36	1,37	24,60
NZOZ Szpital Powiatowy Kluczbork	181	533,51	1,10	55,50
Opolskie Centrum Onkologii, Opole	2	1 378,00	17,00	0,00
Szp.Woj. Opole	70	513,34	1,31	27,09
W.Szp.Ch. Płuc i Gruźlicy, Kup	7	416,43	2,43	4,71
WCM Opole	418	709,29	1,14	37,71
łącznie	2505	712,75	1,23	32,71

Kolonoskopie – liczba i śr.wartość I-IX 2007

(2)

Szpital	I.hospitali zacji	śr.wartość 1 pobytu	śr.czas pobytu	czas oczek.
ZOZ Głubczyce	95	502,22	1,23	11,31
ZOZ Głuchołazy	38	483,97	1,34	10,05
ZOZ Kędzierzyn-Koźle	104	433,68	1,59	38,05
ZOZ Krapkowice	165	661,70	1,05	20,58
ZOZ MSWiA-Opole	8	1 252,13	3,00	15,13
ZOZ Namysłów	170	584,87	1,35	18,99
ZOZ Nysa	666	707,62	1,13	29,50
ZOZ Olesno	120	678,84	1,34	30,13
ZOZ Strzelce Op.	6	530,00	3,50	6,67
łącznie	2505	712,75	1,23	32,71

Hospitalizacje pacjentów z udarem mózgu I-IX 2007 (1)

Szpital	I.hospit.	śr.wartość 1 pobytu	śr.czas pobytu
"EuroMediCare", Wrocław	5	848,00	2,80
116 Szp.Wojskowy Opole	10	1 505,20	10,60
BCM Brzeg	193	2 341,89	8,81
NZOZ Szpital Powiatowy Kluczbork	50	2 259,92	8,64
Opolskie Centrum Onkologii, Opole	1	848,00	1,00
PCM S.A. NZOZ w Prudniku	133	2 194,92	11,86
Szp.Woj. Opole	9	1 224,89	21,44
W.S.Z.Neurops. Opole	1121	4 361,41	9,89
W.Szp.Ch. Płuc i Gruźlicy, Kup	3	1 095,33	2,67
WCM Opole	5	996,40	20,40
średnio	2267	3 363,85	10,20 ⁹⁵

Hospitalizacje pacjentów z udarem mózgu I-IX 2007 (2)

Szpital	I.hospit.	śr.wartość 1 pobytu	śr.czas pobytu
ZOZ Biała	4	2 146,50	10,50
ZOZ Głubczyce	37	1 948,11	11,41
ZOZ Głuchołazy	12	1 643,00	16,08
ZOZ Kędzierzyn-Koźle	249	2 800,70	9,70
ZOZ Krapkowice	16	1 537,00	12,19
ZOZ MSWiA-Opole	2	1 378,00	13,00
ZOZ Namysłów	37	2 014,00	8,78
ZOZ Nysa	327	2 588,09	11,56
ZOZ Olesno	35	1 756,57	9,60
ZOZ Strzelce Op.	18	1 831,44	9,56
średnio	2.267	3 363,85	10,20

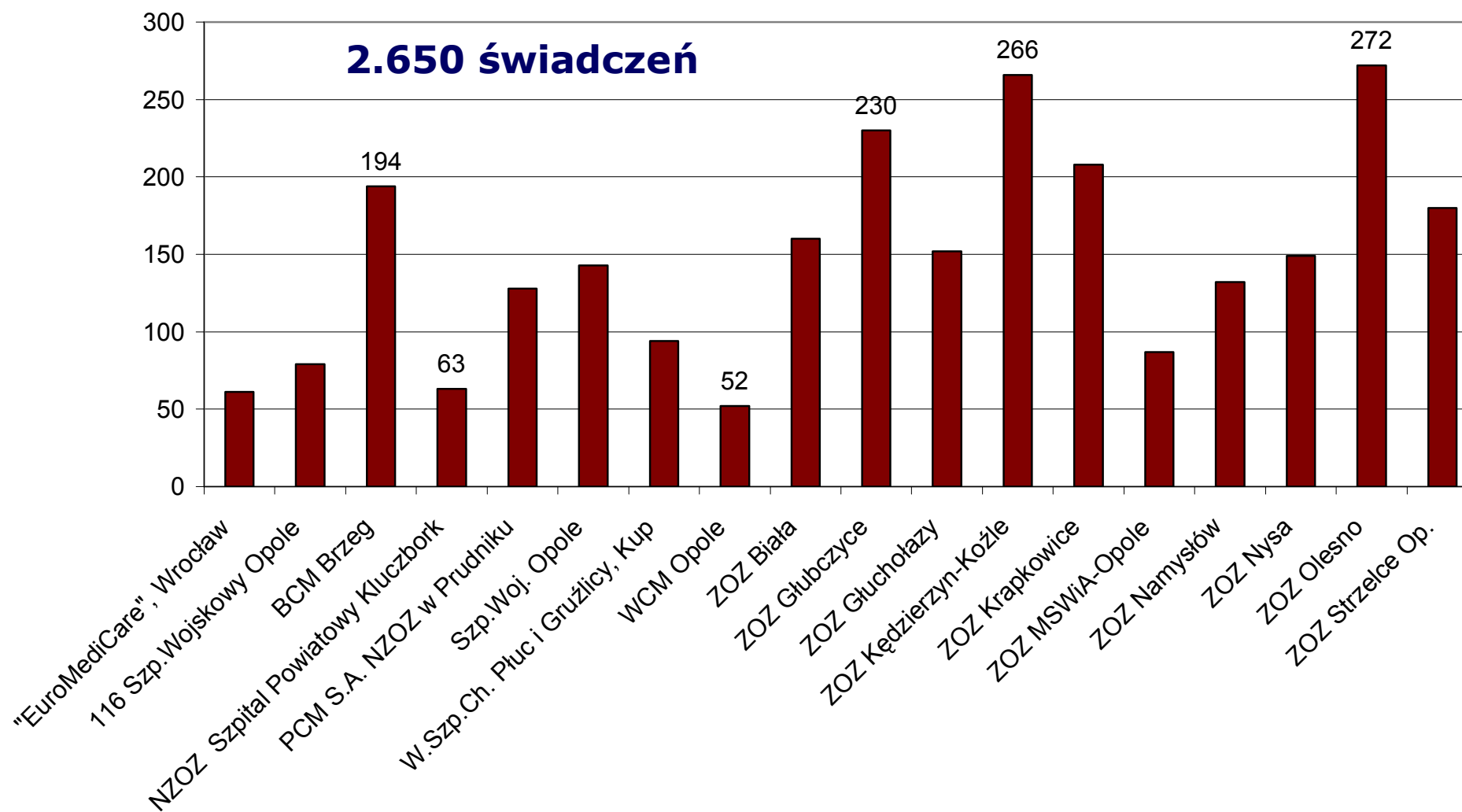


o. Chorób wewnętrznych –
hospitalizacje rozliczane
z OOW NFZ I-IX 2007

10 NAJCZĘŚCIEJ ROZLICZANYCH ŚWIADCZEŃ I-IX 2007

LICZBA	PROCEDURA ROZLICZANA Z NFZ
2650	PRZEWLEKŁA NIEWYDOLNOŚĆ SERCA - WYRÓWNANIE
1947	ZABURZENIA RYTMU I/ LUB PRZEWODZENIA - LECZENIE
1732	GASTROSKOPIA DIAGNOSTYCZNA
1071	GASTROSKOPIA DIAGNOSTYCZNA Z BIOPSJĄ (Z BADANIAMI HIST.-PAT.)
1064	ZAPALENIE PŁUC POZASZPITALNE UDOKUMENTOWANE RADIOLOGICZNIE, PO NIEPOWODZENIU LECZENIA AMBULATORYJNEGO LUB PRZEBIEGAJĄCE Z NIEWYDOLNOŚCIĄ ODDECHOWĄ - DIAGNOSTYKA, LECZENIE
1017	CIĘŻKA ZDEKOMPENSOWANA NIEWYDOLNOŚĆ SERCA, OBRZĘK PŁUC
1017	NADCIŚNIENIE TĘTNICZE WTÓRNE - LECZENIE OKRESU NIEWYRÓWNANIA (DIAGNOSTYKA PODSTAWOWA)
979	OSTRE ZESPOŁY WIEŃCOWE BEZ PODWYŻSZENIA MARKERÓW MIĘŚNIA SERCOWEGO
968	LECZENIE ZACHOWAWCZE W KOLCE JELITOWEJ, KOLCE ŻÓŁCIOWEJ, KOLCE NERKOWEJ, W BÓLACH LĘDŹWIOWYCH, INNYCH BÓLACH BRZUCHA/ OBSERWACJA NP. W KIERUNKU: APPENDICITIS ACUTA, PERFORATIO, SUBILEUS, ROPONERCZE, LECZENIE ZACH. ZAPALEŃ: GRUCZOŁU KROKOWEGO, JĄDRA
917	ZESPÓŁ DEHYDRATACJI I/ LUB DYSELEKTROLITEMII W OKRESIE NIEWYRÓWNANIA

PRZEWLEKŁA NIEWYDOLNOŚĆ SERCA - WYRÓWNANIE



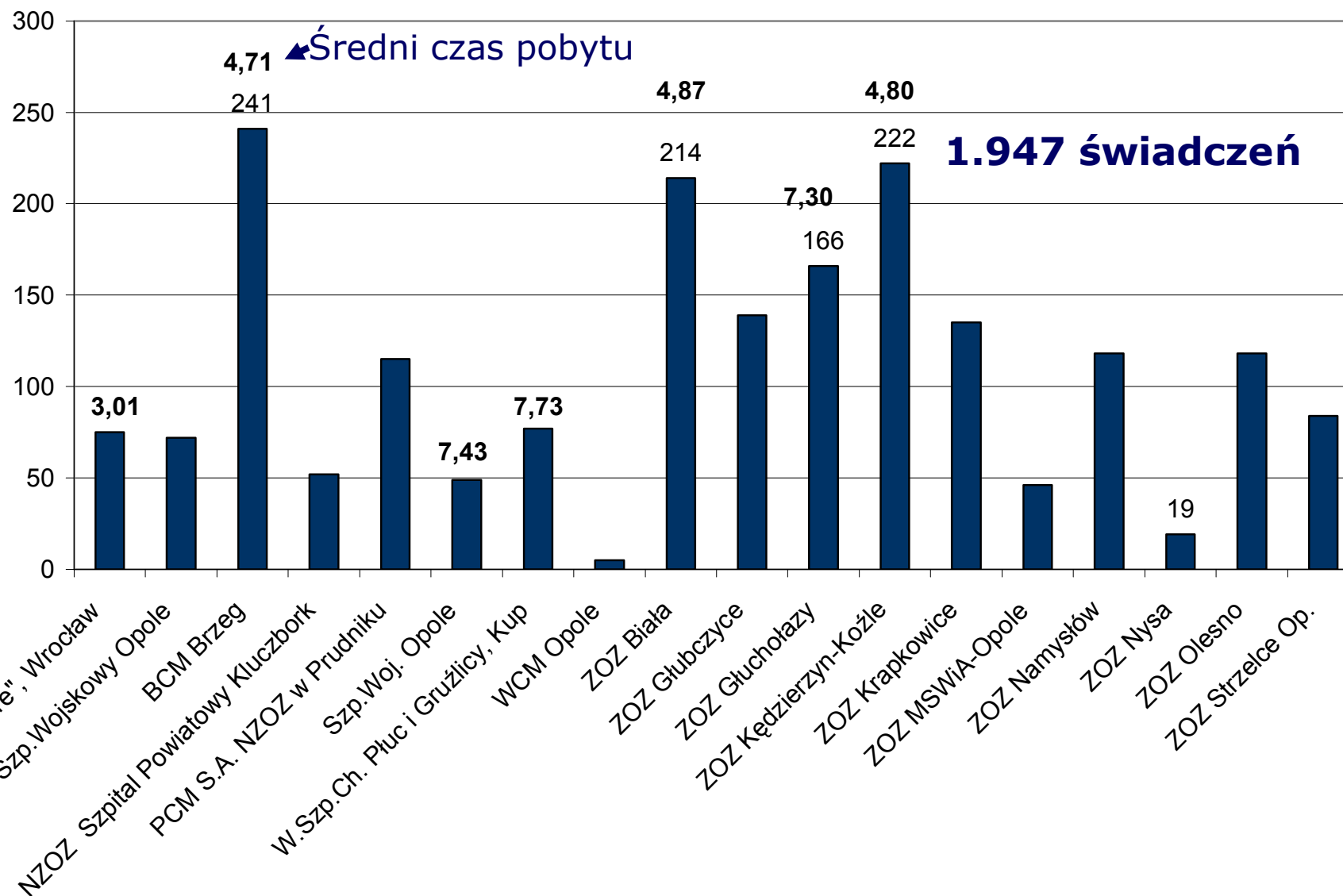
PRZEWLEKŁA NIEWYDOLNOŚĆ SERCA - WYRÓWNANIE (1)

Szpital	I.Hosp	Wartość	Czas pob.	Czas oczek
BCM Brzeg	194	205 640,00	6,68	1,82
ZOZ Głubczyce	230	243 800,00	8,35	0,62
ZOZ Głuchołazy	152	161 120,00	10,55	0,79
ZOZ Kędzierzyn-Koźle	266	281 960,00	7,77	1,41
ZOZ Krapkowice	208	220 480,00	6,27	2,20
W.Szp.Ch. Płuc i Gruźlicy, Kup	94	99 640,00	9,09	1,66
ZOZ Namysłów	132	139 920,00	6,77	1,38
ZOZ Nysa	149	157 940,00	6,54	0,83
ZOZ Olesno	272	288 320,00	6,97	2,33

PRZEWLEKŁA NIEWYDOLNOŚĆ SERCA - WYRÓWNANIE (2)

Szpital	I.Hosp	Wartość	Czas pob.	Czas oczek
116 Szp.Wojskowy Opole	79	83 740,00	7,96	5,39
ZOZ MSWiA-Opole	87	92 220,00	5,87	3,64
Szp.Woj. Opole	143	151 580,00	9,44	1,57
WCM Opole	52	55 120,00	8,88	2,52
ZOZ Strzelce Op.	180	190 800,00	7,28	1,29
"EuroMediCare", Wrocław	61	64 660,00	6,69	1,11
NZOZ Szpital Powiatowy Kluczbork	63	66 780,00	6,08	0,37
PCM S.A. NZOZ w Prudniku	128	135 680,00	6,54	1,69

ZABURZENIA RYTMU I/ LUB PRZEWODZENIA - LECZENIE



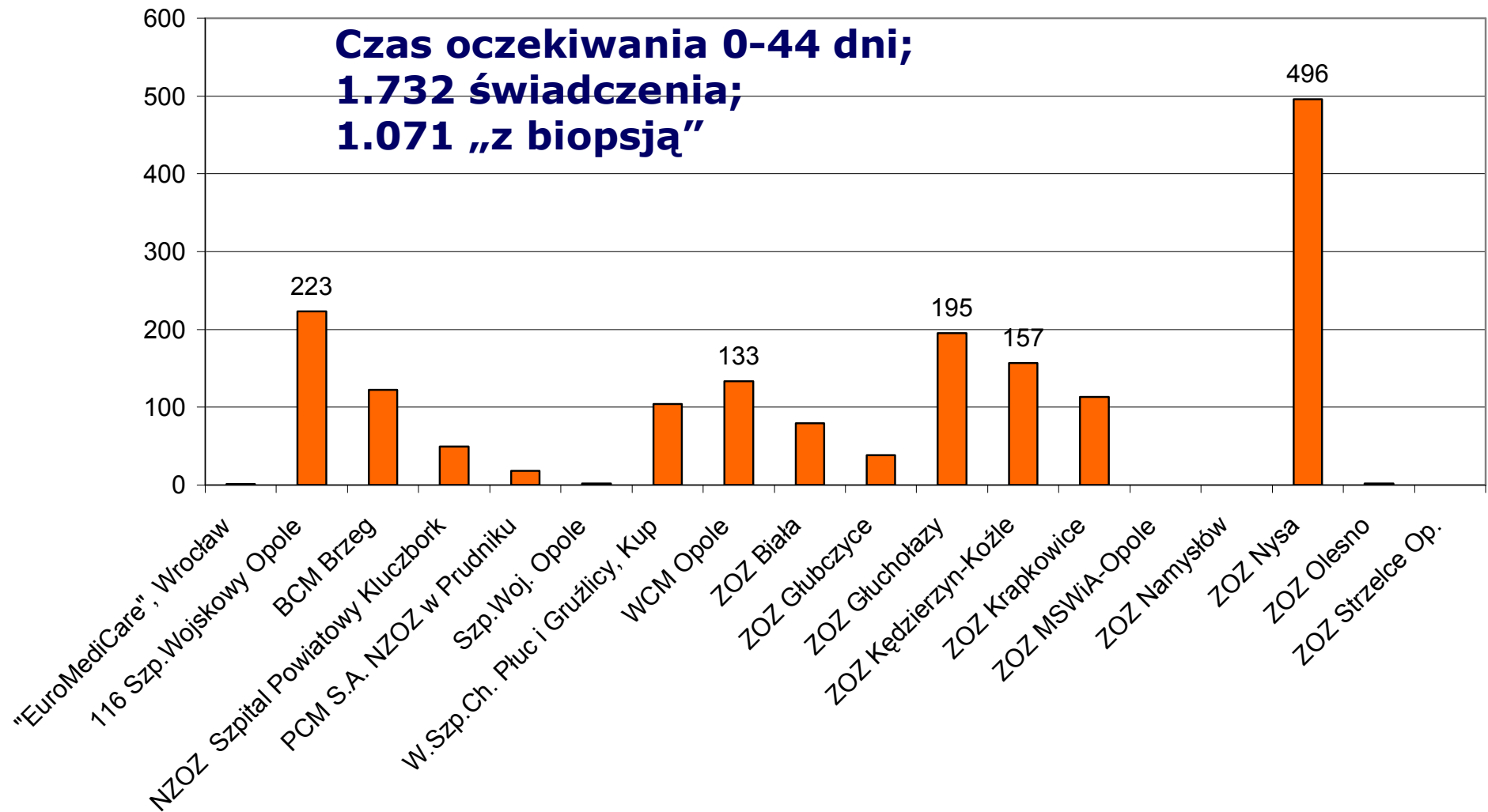
ZABURZENIA RYTMU I/ LUB PRZEWODZENIA – LECZENIE (1)

SZPITAL	Śr.czas pobytu	Śr.czas oczekiw.
ZOZ Biała	4,87	8,17
BCM Brzeg	4,71	14,98
ZOZ Głubczyce	7,03	0,60
ZOZ Głucholazy	7,30	3,25
ZOZ Kędzierzyn-Koźle	4,80	3,91
ZOZ Krapkowice	4,90	1,76
W.Szp.Ch. Płuc i Gruźlicy, Kup	7,73	0,87
ZOZ Namysłów	4,38	1,67
ZOZ Nysa	5,21	0,84
ZOZ Olesno	5,85	1,44

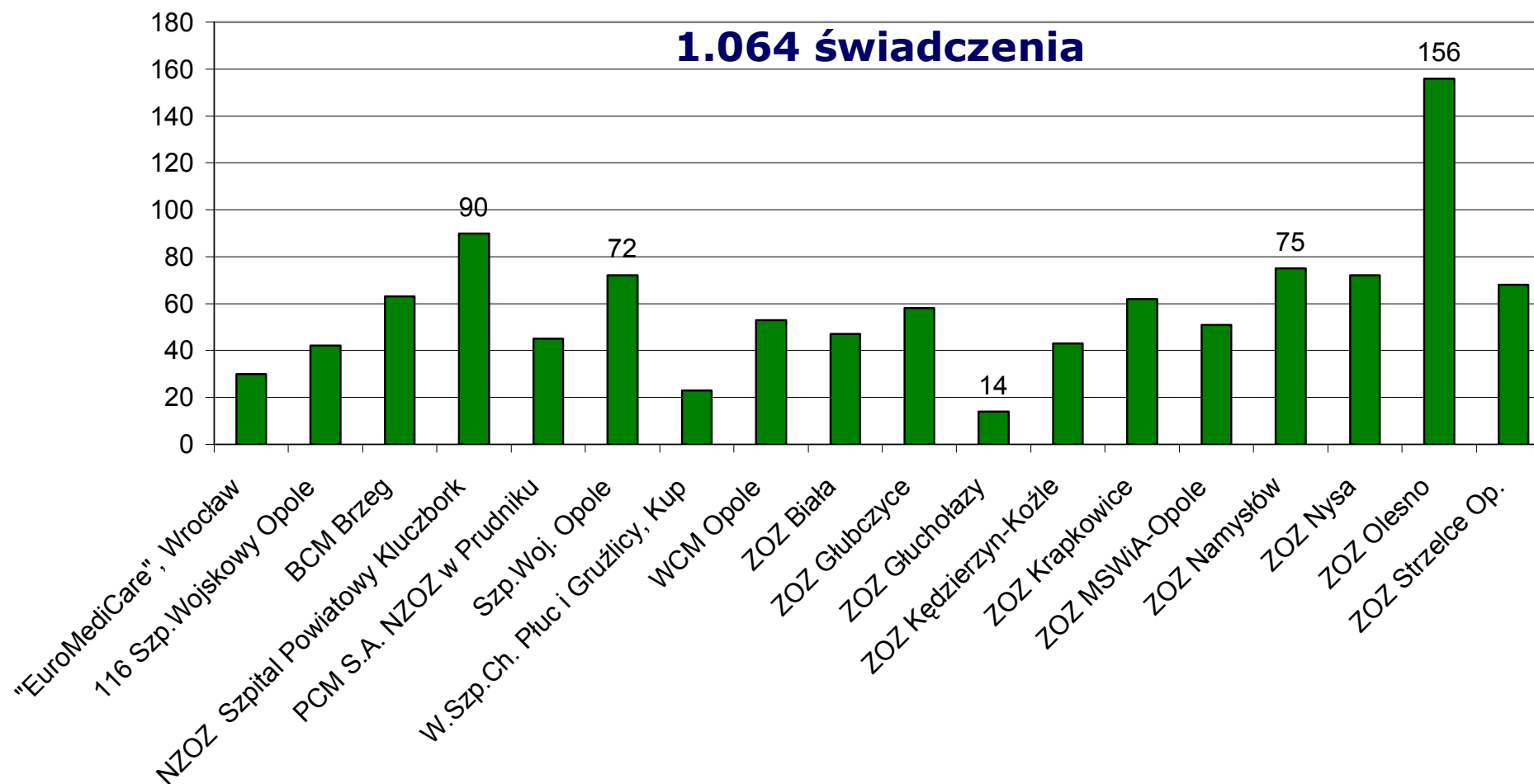
ZABURZENIA RYTMU I/ LUB PRZEWODZENIA - LECZENIE (2)

SZPITAL	Śr.czas pobytu	Śr.czas oczekiw.
116 Szp.Wojskowy Opole	4,88	8,69
ZOZ MSWiA-Opole	5,41	1,70
Szp.Woj. Opole	7,43	2,33
WCM Opole	7,60	3,80
ZOZ Strzelce Op.	6,73	0,40
"EuroMediCare", Wrocław	3,01	0,45
NZOZ Szpital Powiatowy Kluczbork	3,94	0,60
PCM S.A. NZOZ w Prudniku	4,00	0,68

GASTROSKOPIA DIAGNOSTYCZNA



ZAPALENIE PŁUC POZASZPITALNE UDOKUMENTOWANE RADIOLOGICZNIE, PO NIEPOWODZENIU
LECZENIA AMBULATORYJNEGO LUB PRZEBIEGAJĄCE Z NIWYDOLNOŚCIĄ ODDECHOWĄ -
DIAGNOSTYKA, LECZENIE



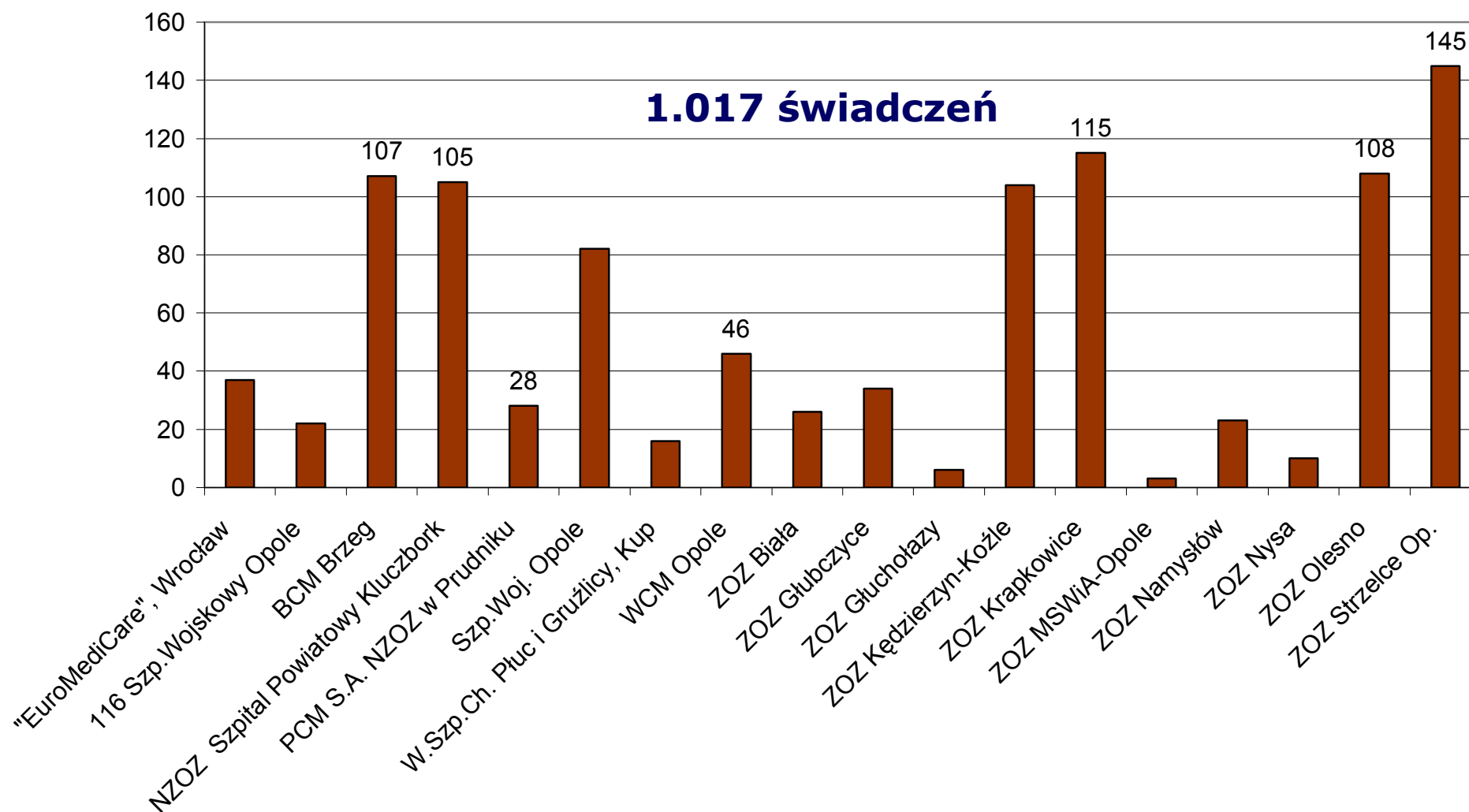
ZAPALENIE PŁUC POZASZPITALNE UDOKUMENTOWANE
 RADIOLOGICZNIE, PO NIEPOWODZENIU LECZENIA
 AMBULATORYJNEGO LUB PRZEBIEGAJĄCE Z NIEWYDOLNOŚCIĄ
 ODDECHOWĄ - DIAGNOSTYKA, LECZENIE (1)

Szpital	I.Hosp	Wartość	Czas pob.	Czas oczek
ZOZ Głubczyce	58	135 256,00	13,55	0,10
ZOZ Głuchołazy	14	32 648,00	14,64	0,00
ZOZ Kędzierzyn-Koźle	43	100 276,00	12,51	0,14
ZOZ Krapkowice	62	144 584,00	12,39	1,92
W.Szp.Ch. Płuc i Gruźlicy, Kup	23	53 636,00	11,17	0,70
ZOZ Namysłów	75	174 900,00	10,76	0,24
ZOZ Nysa	72	167 904,00	9,85	0,35
ZOZ Olesno	156	363 792,00	11,35	0,48

ZAPALENIE PŁUC POZASZPITALNE UDOKUMENTOWANE
 RADIOLOGICZNIE, PO NIEPOWODZENIU LECZENIA
 AMBULATORYJNEGO LUB PRZEBIEGAJĄCE Z NIEWYDOLNOŚCIĄ
 ODDECHOWĄ - DIAGNOSTYKA, LECZENIE (2)

Szpital	I.Hosp	Wartość	Czas pob.	Czas oczek
116 Szp.Wojskowy Opole	42	97 944,00	10,14	1,02
ZOZ MSWiA-Opole	51	118 932,00	9,90	1,29
Szp.Woj. Opole	72	167 904,00	17,35	1,21
WCM Opole	53	123 596,00	11,23	0,49
ZOZ Strzelce Op.	68	158 576,00	11,06	1,12
"EuroMediCare", Wrocław	30	69 960,00	11,67	0,00
NZOZ Szpital Powiatowy Kluczbork	90	209 880,00	10,30	0,60
PCM S.A. NZOZ w Prudniku	45	104 940,00	10,16	0,11

CIĘŻKA ZDEKOMPENSOWANA NIEWYDOLNOŚĆ SERCA, OBRZĘK PŁUC



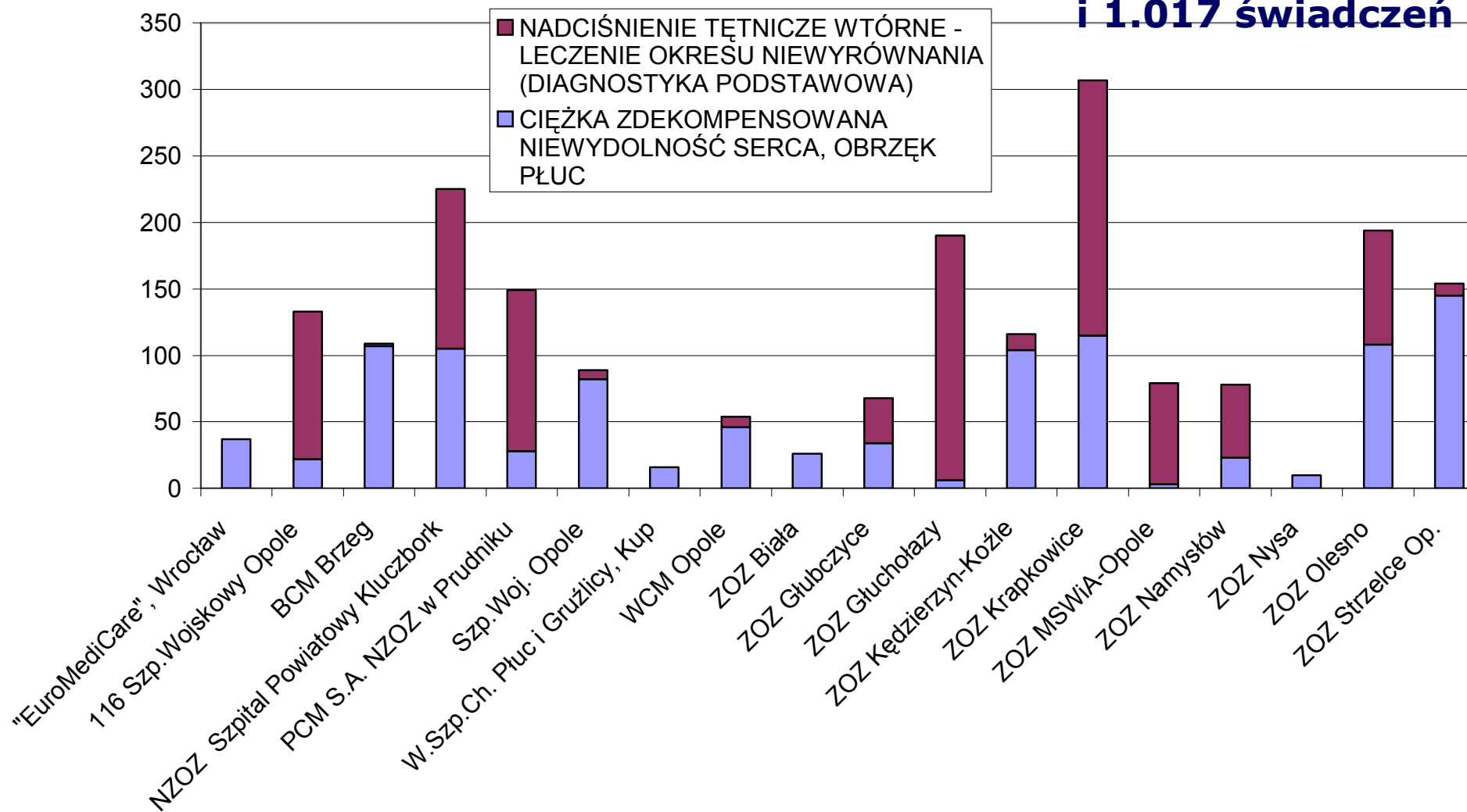
CIĘŻKA ZDEKOMPENSOWANA NIEWYDOLNOŚĆ SERCA, OBRZĘK PŁUC (1)

Szpital	I.Hosp	Wartość	Czas pob.	Czas oczek
ZOZ Głubczyce	34	72 080,00	9,59	0,00
ZOZ Głuchołazy	6	12 720,00	8,33	0,00
ZOZ Kędzierzyn-Koźle	104	220 480,00	13,33	0,55
ZOZ Krapkowice	115	243 800,00	10,56	1,87
W.Szp.Ch. Płuc i Gruźlicy, Kup	16	33 920,00	11,94	0,31
ZOZ Namysłów	23	48 760,00	5,96	8,13
ZOZ Nysa	10	21 200,00	8,90	0,20
ZOZ Olesno	108	228 960,00	10,44	1,11

CIĘŻKA ZDEKOMPENSOWANA NIEWYDOLNOŚĆ SERCA, OBRZĘK PŁUC (2)

Szpital	I.Hosp	Wartość	Czas pob.	Czas oczek
116 Szp.Wojskowy Opole	22	46 640,00	15,36	1,68
ZOZ MSWiA-Opole	3	6 360,00	9,33	2,00
Szp.Woj. Opole	82	173 840,00	11,37	0,93
WCM Opole	46	97 520,00	10,48	0,35
ZOZ Strzelce Op.	145	307 400,00	10,22	1,14
"EuroMediCare", Wrocław	37	78 440,00	8,97	0,08
NZOZ Szpital Powiatowy Kluczbork	105	222 600,00	6,55	1,53
PCM S.A. NZOZ w Prudniku	28	59 360,00	5,07	1,11

1.017 świadczeń i 1.017 świadczeń



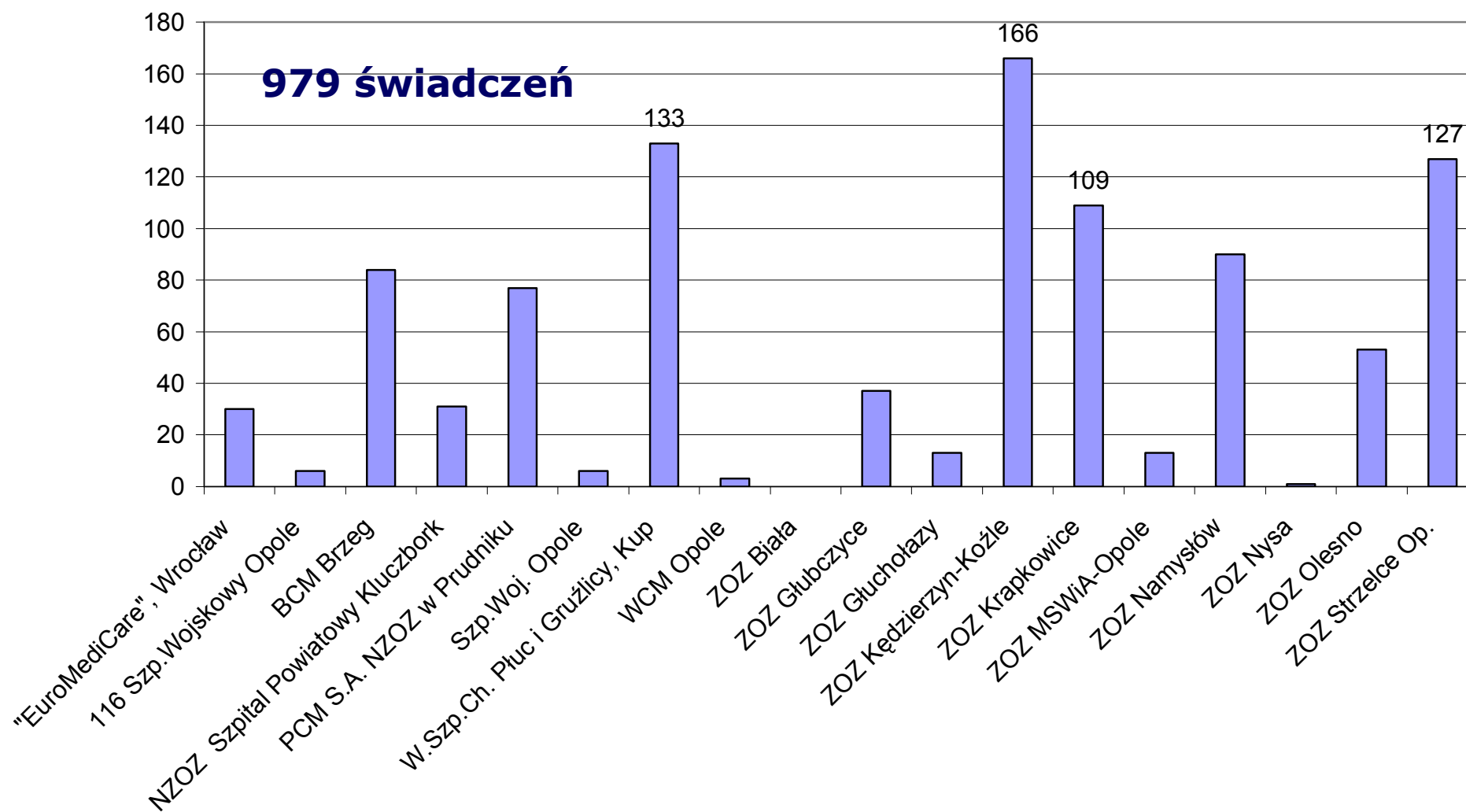
NADCIŚNIENIE TĘTNICZE WTÓRNE - LECZENIE OKRESU NIEWYRÓWNIANIA (DIAGNOSTYKA PODSTAWOWA) (1)

Szpital	I.Hosp	Wartość	Czas pob.	Czas oczek
BCM Brzeg	2	2 120,00	2,50	0,00
ZOZ Głubczyce	34	36 040,00	6,15	1,71
ZOZ Głuchołazy	184	195 040,00	8,22	1,89
ZOZ Kędzierzyn-Koźle	12	12 720,00	5,08	4,67
ZOZ Krapkowice	192	203 520,00	4,66	5,48
ZOZ Namysłów	55	58 300,00	4,51	3,35
ZOZ Olesno	86	91 160,00	6,93	3,88

NADCIŚNIENIE TĘTNICZE WTÓRNE - LECZENIE OKRESU NIEWYRÓWNANIA (DIAGNOSTYKA PODSTAWOWA) (2)

Szpital	I.Hosp	Wartość	Czas pob.	Czas oczek
116 Szp.Wojskowy Opole	111	117 660,00	5,57	7,46
ZOZ MSWiA-Opole	76	80 560,00	4,80	6,91
Szp.Woj. Opole	7	7 420,00	4,86	10,86
WCM Opole	8	8 480,00	7,25	2,88
ZOZ Strzelce Op.	9	9 540,00	4,78	2,89
NZOZ Szpital Powiatowy Kluczbork	120	127 200,00	5,54	1,24
PCM S.A. NZOZ w Prudniku	121	128 260,00	4,87	4,50

OSTRE ZESPOŁY WIĘCOWE BEZ PODWYŻSZENIA MARKERÓW MIĘŚNIA SERCOWEGO



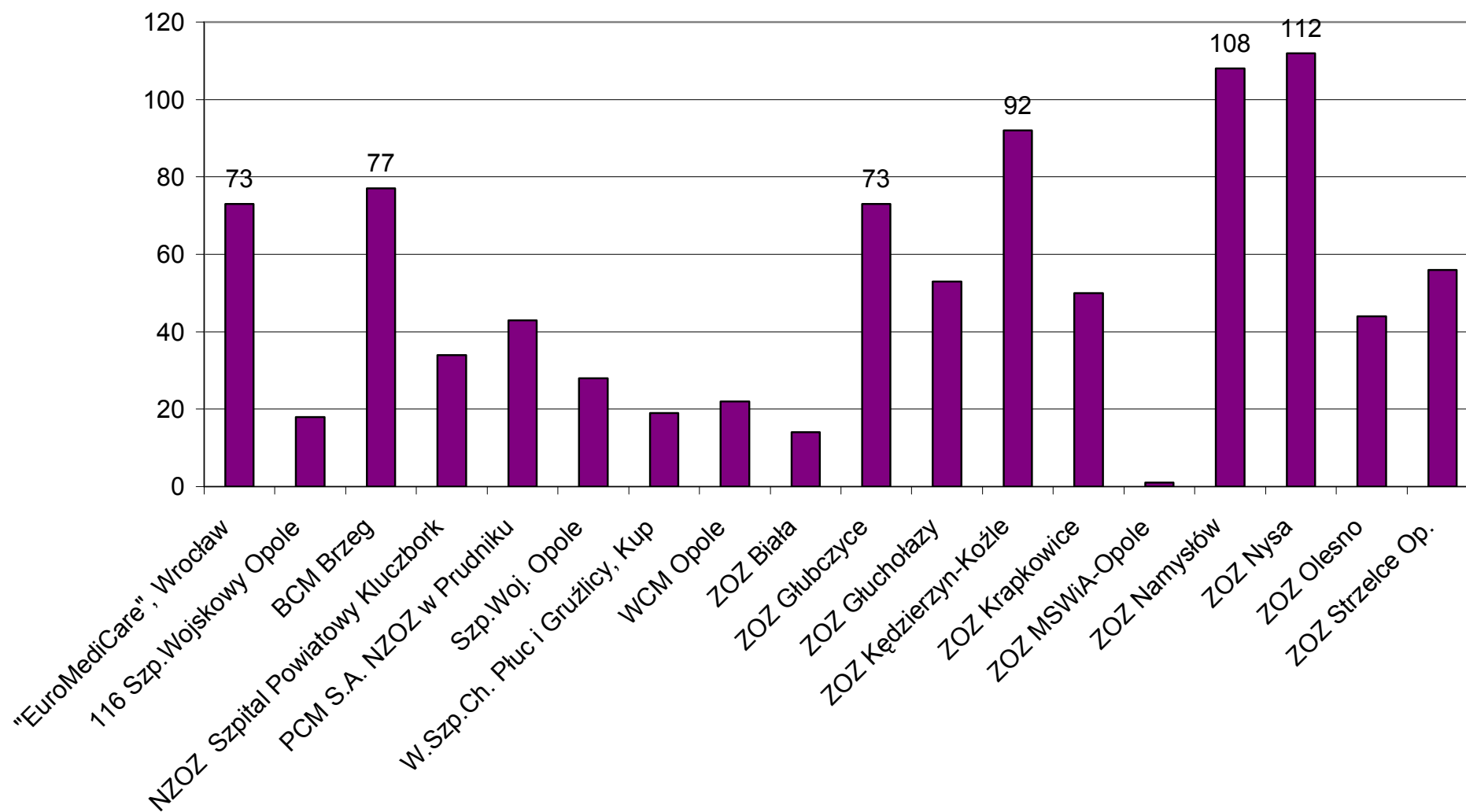
OSTRE ZESPOŁY WIEŃCOWE BEZ PODWYŻSZENIA MARKERÓW MIĘŚNIA SERCOWEGO (1)

Szpital	I.Hosp	Wartość	Czas pob.	Czas oczek
ZOZ Głubczyce	37	58 830,00	6,49	0,35
ZOZ Głuchołazy	13	20 670,00	8,85	0,31
ZOZ Kędzierzyn-Koźle	166	263 940,00	6,89	1,02
ZOZ Krapkowice	109	173 310,00	6,52	3,09
W.Szp.Ch. Płuc i Gruźlicy, Kup	133	211 470,00	8,84	0,97
ZOZ Namysłów	90	143 100,00	6,10	1,14
ZOZ Nysa	1	1 590,00	10,00	0,00
ZOZ Olesno	53	84 270,00	6,57	1,13

OSTRE ZESPOŁY WIEŃCOWE BEZ PODWYŻSZENIA MARKERÓW MIĘŚNIA SERCOWEGO (2)

Szpital	I.Hosp	Wartość	Czas pob.	Czas oczek
116 Szp.Wojskowy Opole	6	9 540,00	8,50	1,50
ZOZ MSWiA-Opole	13	20 670,00	6,31	0,85
Szp.Woj. Opole	6	9 540,00	10,17	1,00
WCM Opole	3	4 770,00	6,33	1,00
ZOZ Strzelce Op.	127	201 930,00	7,17	1,35
"EuroMediCare", Wrocław	30	47 700,00	4,20	0,10
NZOZ Szpital Powiatowy Kluczbork	31	49 290,00	4,90	0,61
PCM S.A. NZOZ w Prudniku	77	122 430,00	4,39	0,58

ZESPÓŁ DEHYDRATACJI I / LUB DYSELEKTROLITEMII W OKRESIE NIEWYRÓWNIANIA



ZESPÓŁ DEHYDRATACJI I/ LUB DYSELEKTROLITEMII W OKRESIE NIEWYRÓWNANIA (1)

Szpital	I.Hosp	Wartość	Czas pob.	Czas oczek
ZOZ Głubczyce	73	61 904,00	6,56	0,03
ZOZ Głucholązy	53	44 944,00	6,66	0,21
ZOZ Kędzierzyn-Koźle	92	78 016,00	6,29	0,64
ZOZ Krapkowice	50	42 400,00	5,00	4,80
W.Szp.Ch. Płuc i Gruźlicy, Kup	19	16 112,00	5,16	1,11
ZOZ Namysłów	108	91 584,00	4,74	0,65
ZOZ Nysa	112	94 976,00	5,56	0,27
ZOZ Olesno	44	37 312,00	5,52	0,57

ZESPÓŁ DEHYDRATACJI I/ LUB DYSELEKTROLITEMII W OKRESIE NIEWYRÓWNANIA (2)

Szpital	I.Hosp	Wartość	Czas pob.	Czas oczek
116 Szp.Wojskowy Opole	18	15 264,00	5,17	1,00
ZOZ MSWiA-Opole	1	848,00	2,00	0,00
Szp.Woj. Opole	28	23 744,00	11,96	1,14
WCM Opole	22	18 656,00	6,00	0,18
ZOZ Strzelce Op.	56	47 488,00	7,30	0,14
"EuroMediCare", Wrocław	73	61 904,00	3,08	0,08
NZOZ Szpital Powiatowy Kluczbork	34	28 832,00	4,74	0,68
PCM S.A. NZOZ w Prudniku	43	36 464,00	4,53	0,40



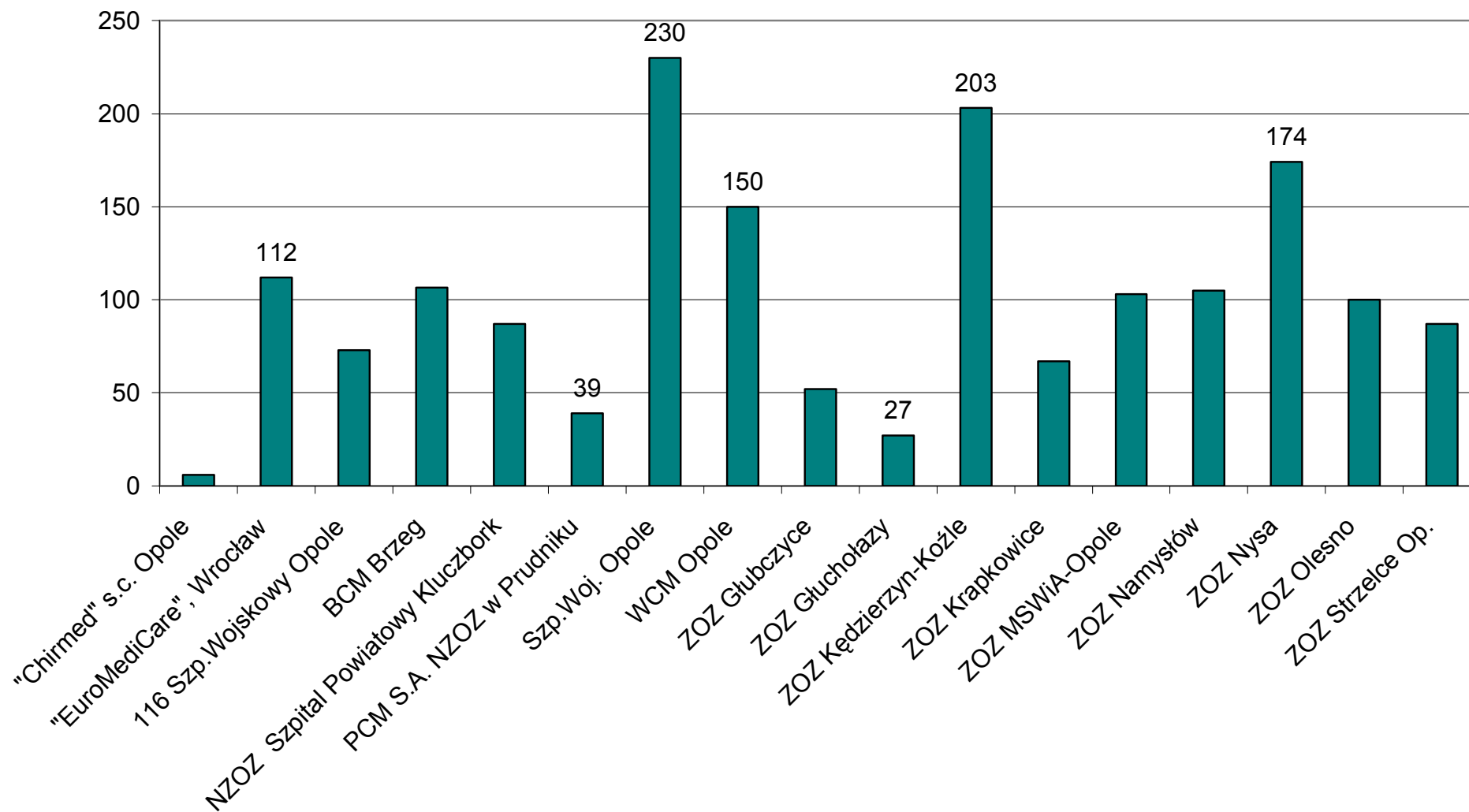
o. Chirurgii ogólnej –
hospitalizacje rozliczane
z OOW NFZ I-IX 2007

10 NAJCZĘŚCIEJ ROZLICZANYCH ŚWIADCZEŃ I-IX 2007

LICZBA	PROCEDURA ROZLICZANA Z NFZ
1722	WYCIĘCIE PĘCHERZYKA ŻÓŁCIOWEGO
1441	LECZENIE ZACHOWAWCZE W KOLCE JELITOWEJ, KOLCE ŻÓŁCIOWEJ, KOLCE NERKOWEJ, W BÓLACH LĘDŹWIOWYCH, INNYCH BÓLACH BRZUCHA/ OBSERWACJA NP. W KIERUNKU: APPENDICITIS ACUTA, PERFORATIO, SUBILEUS, ROPONERCZE, LECZENIE ZACH. ZAPALEŃ: GRUCZOŁU KROKOWEGO, JĄDRA
6367	PLASTYKA KOREKCYJNA POWŁOK JAMY BRZUSZNEJ (OPERACJA PRZEPUKLINY PACHWINOWEJ, UDOWEJ - JEDNOSTRONNA, KRESY BIAŁEJ, PĘPKOWEJ, SPIGELA) Z WSZCZEPEM SYNTETYCZNYM
630	URAZY RÓŻNYCH OKOLIC CIAŁA - OBSERWACJA, LECZENIE ZACHOWAWCZE
609	WYCIĘCIE ŻYŁAKÓW KOŃCZYN DOLNYCH Z SAFENEKTOMIĄ
598	WYCIĘCIE WYROSTKA ROBACZKOWEGO
584	PLASTYKA KOREKCYJNA POWŁOK JAMY BRZUSZNEJ BEZ WSZCZEPU SYNTETYCZNEGO (PRZEPUKLINA PACHWINOWA-JEDNOSTRONNA, UDOWA - JEDNOSTRONNA, PĘPKOWA, KRESY BIAŁEJ, SPIGELA)
522	WYCIĘCIE POJEDYNCZYCH ZMIAN ZE SKÓRY, BŁON ŚLUZOWYCH I TKANEK MIĘKKICH Z NIEZBĘDNĄ DIAGNOSTYKĄ (W TYM BADANIE HIST.-PAT.)
503	NIEDOKRWIENIE KOŃCZYN PRZEWLEKŁE - LECZENIE ZACHOWAWCZE (IIB, III, IV STOPIEŃ W SKALI FONTAIN-A) Z DIAGNOSTYKĄ (USG Z KOLOROWYM DOPPLEREM, KAPILAROSKOPIA, ECHO SERCA)
491	GASTROSKOPIA DIAGNOSTYCZNA Z BIOPSIĄ (Z BADANIAMI HIST.-PAT.)

1.722 świadczenia

WYCIĘCIE PĘCHERZYKA ŻÓŁCIOWEGO



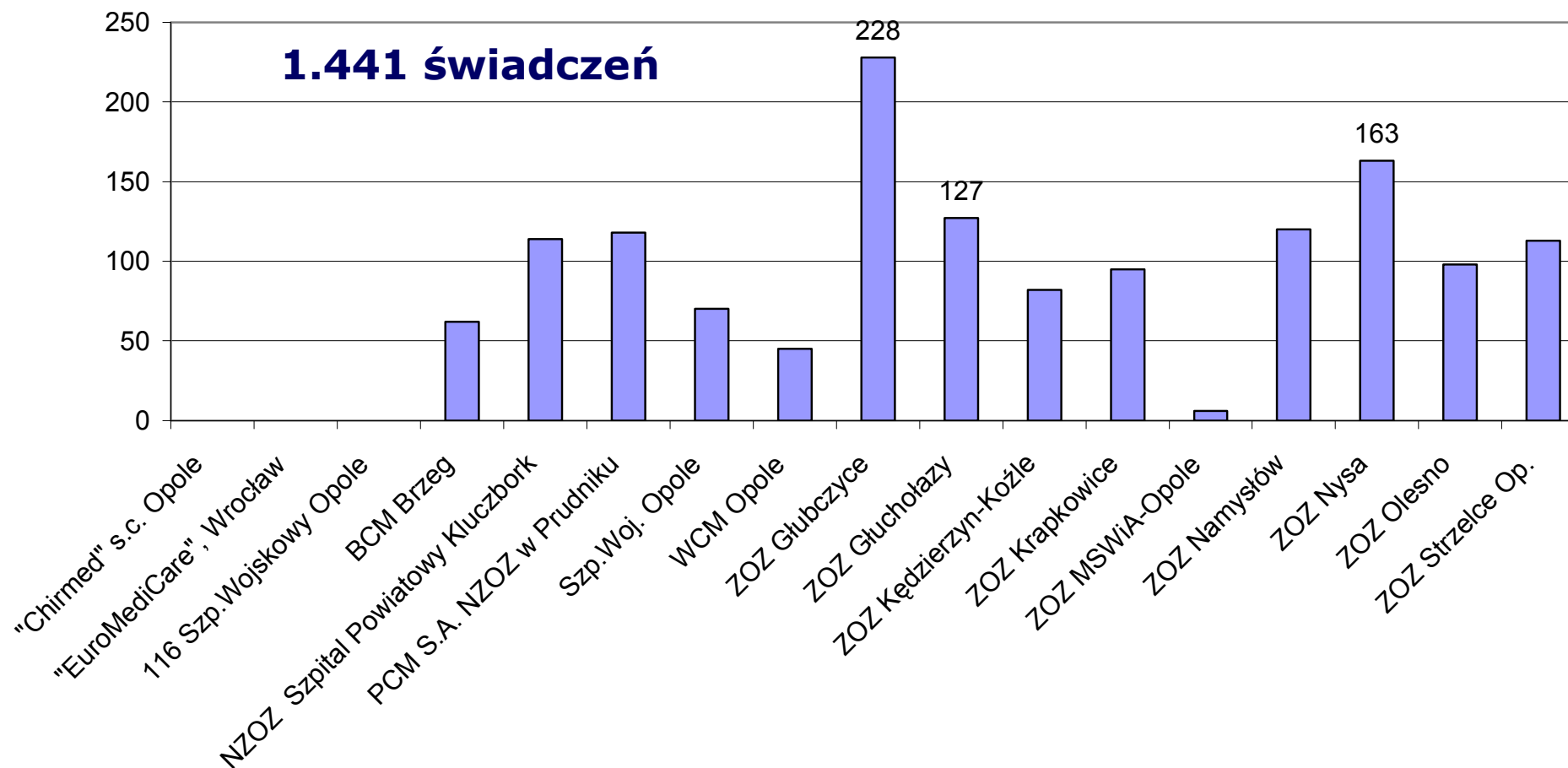
WYCIĘCIE PĘCZERZYKA ŻÓŁCIOWEGO (1)

Szpital	I.Hosp	Wartość	Czas pob.	Czas oczek
BCM Brzeg	107	271 190,40	8,36	12,16
ZOZ Głubczyce	52	132 288,00	7,62	3,42
ZOZ Głuchołazy	27	68 688,00	6,81	11,59
ZOZ Kędzierzyn-Koźle	203	516 432,00	5,49	6,77
ZOZ Krapkowice	67	170 448,00	4,88	11,78
ZOZ Namysłów	105	267 120,00	6,19	4,33
ZOZ Nysa	174	442 656,00	7,51	13,22
ZOZ Olesno	100	254 400,00	8,98	9,40

WYCIĘCIE PEŃCZERZYKA ŻÓŁCIOWEGO (2)

Szpital	I.Hosp	Wartość	Czas pob.	Czas oczek
116 Szp.Wojskowy Opole	73	185 712,00	2,45	20,71
ZOZ MSWiA-Opole	103	262 032,00	3,82	35,07
Szp.Woj. Opole	230	585 120,00	6,12	21,45
WCM Opole	150	381 600,00	6,43	32,76
ZOZ Strzelce Op.	87	221 328,00	3,51	22,61
"Chirmed" s.c. Opole	6	13 320,00	1,00	18,50
"EuroMediCare", Wrocław	112	268 800,00	2,59	19,95
NZOZ Szpital Powiatowy Kluczbork	87	221 328,00	5,44	8,18
PCM S.A. NZOZ w Prudniku	39	99 216,00	11,41	0,67

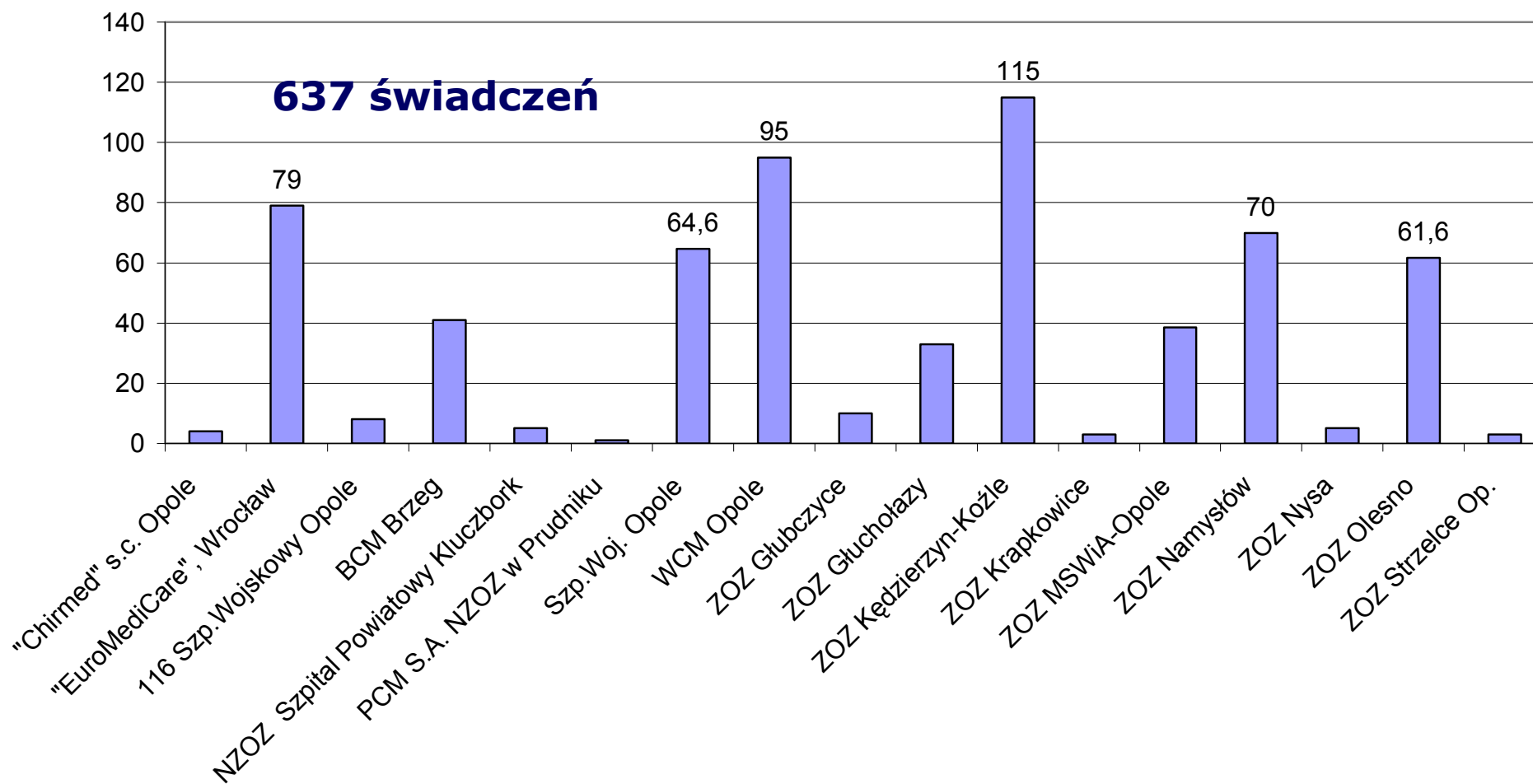
LECZENIE ZACHOWAWCZE W KOLCE JELITOWEJ, KOLCE ŻÓŁCIOWEJ, KOLCE NERKOWEJ, W BÓLACH LĘDŹWIOWYCH, INNYCH BÓLACH BRZUCHA/ OBSERWACJA NP. W KIERUNKU: APPENDICITIS ACUTA, PERFORATIO, SUBILEUS, ROPONERCZE, LECZENIE ZACH. ZAPALEŃ: GRUCZOŁU KROKOWEGO, JĄDRA



LECZENIE ZACHOWAWCZE W KOLCE JELITOWEJ, KOLCE ŻÓŁCIOWEJ, KOLCE NERKOWEJ, W BÓLACH...

Szpital	I.Hosp	Wartość	Czas pob.	Czas oczek
ZOZ Głubczyce	228	120 840,00	2,77	4,84
ZOZ Głucholązy	127	67 310,00	3,90	5,11
ZOZ Kędzierzyn-Koźle	82	43 460,00	2,79	1,06
ZOZ Krapkowice	95	50 350,00	2,47	1,33
ZOZ Namysłów	120	63 600,00	2,88	1,42
ZOZ Nysa	163	86 390,00	4,66	1,89
ZOZ Olesno	98	51 940,00	3,50	0,85
ZOZ MSWiA-Opole	6	3 180,00	2,83	5,50
Szp.Woj. Opole	70	37 100,00	4,37	0,80
WCM Opole	45	23 850,00	7,02	5,78
ZOZ Strzelce Op.	113	59 890,00	3,35	0,99
NZOZ Szpital Powiatowy Kluczbork	114	60 420,00	1,70	2,86
PCM S.A. NZOZ w Prudniku	118	62 540,00	3,20	1,15

PLASTYKA KOREKCYJNA POWŁOK JAMY BRZUSZNEJ (OPERACJA PRZEPUKLINY PACHWINOWEJ,
UDOWEJ - JEDNOSTRONNA, KRESY BIAŁEJ, PĘPKOWEJ, SPIGELA) Z WSZCZEPEM
SYNTETYCZNYM



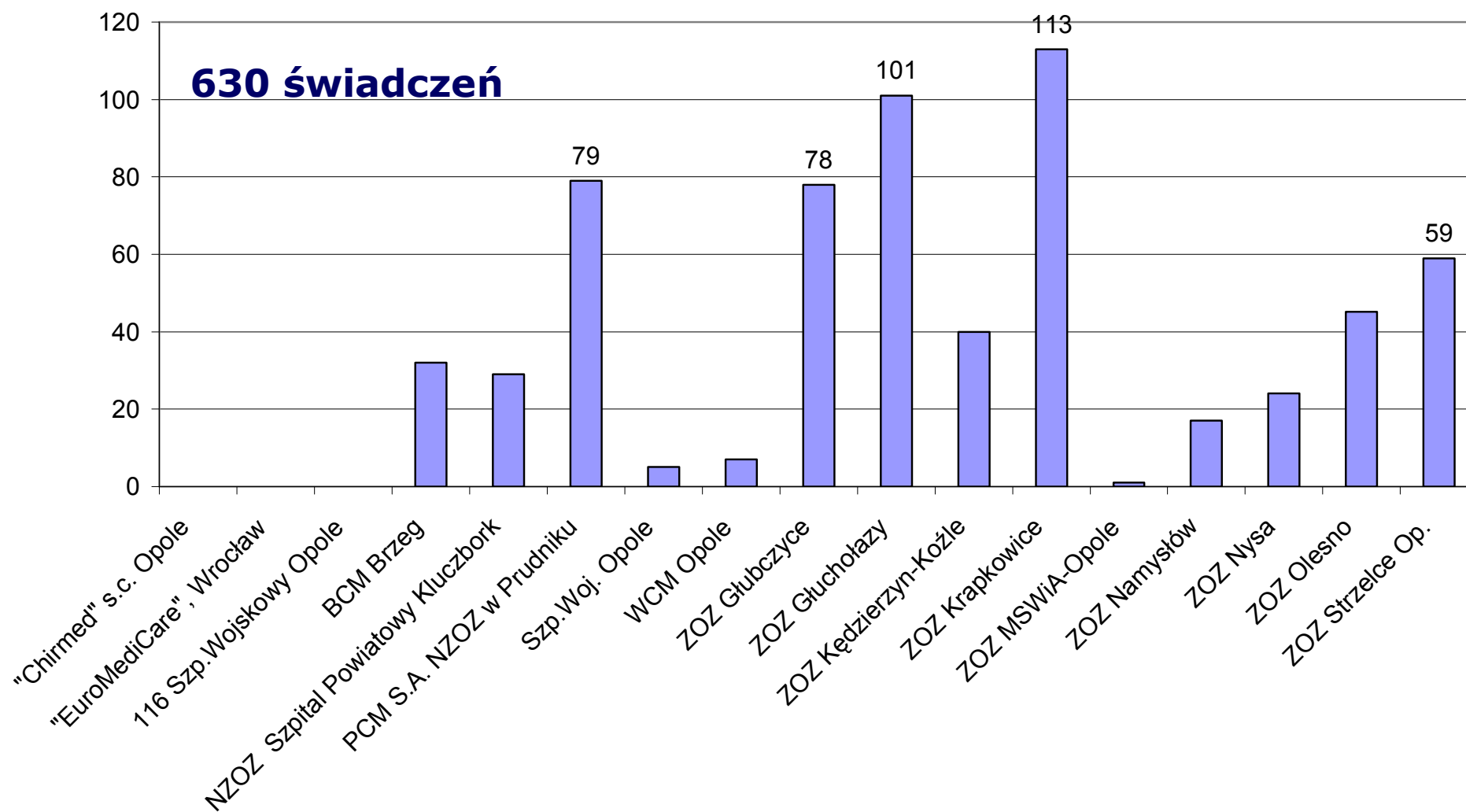
PLASTYKA KOREKCYJNA POWŁOK JAMY BRZUSZNEJ
(OPERACJA PRZEPUKLINY PACHWINOWEJ, UDOWEJ -
JEDNOSTRONNA, KRESY BIAŁEJ, PĘPKOWEJ,
SPIGELA) Z WSZCZPEM SYNTETYCZNYM (1)

Szpital	I.Hosp	Wartość	Czas pob.	Czas oczek
ZOZ Głubczyce	10	18 550,00	4,80	17,30
ZOZ Głucholązy	33	61 215,00	7,88	9,30
ZOZ Kędzierzyn-Koźle	115	213 325,00	4,16	12,17
ZOZ Krapkowice	3	5 565,00	2,67	24,67
ZOZ Namysłów	70	129 850,00	4,51	9,41
ZOZ Nysa	5	9 275,00	14,00	8,40
ZOZ Olesno	61,6	114 268,00	6,98	16,17

PLASTYKA KOREKCYJNA POWŁOK JAMY BRZUSZNEJ
(OPERACJA PRZEPUKLINY PACHWINOWEJ, UDOWEJ -
JEDNOSTRONNA, KRESY BIAŁEJ, PĘPKOWEJ,
SPIGELA) Z WSZCZPEM SYNTETYCZNYM (2)

Szpital	I.Hosp	Wartość	Czas pob.	Czas oczek
116 Szp.Wojskowy Opole	8	14 840,00	2,00	12,38
ZOZ MSWiA-Opole	38,6	71 603,00	3,76	40,93
Szp.Woj. Opole	64,6	119 833,00	5,53	23,92
WCM Opole	95	176 225,00	6,61	32,53
ZOZ Strzelce Op.	3	5 565,00	5,00	27,00
"Chirmed" s.c. Opole	4	6 475,00	1,00	17,00
"EuroMediCare", Wrocław	79	138 250,00	1,43	26,87
NZOZ Szpital Powiatowy Kluczbork	5	9 275,00	5,00	12,20
PCM S.A. NZOZ w Prudniku	1	1 855,00	12,00	0,00

URAZY RÓŻNYCH OKOLIC CIAŁA - OBSERWACJA, LECZENIE ZACHOWAWCZE



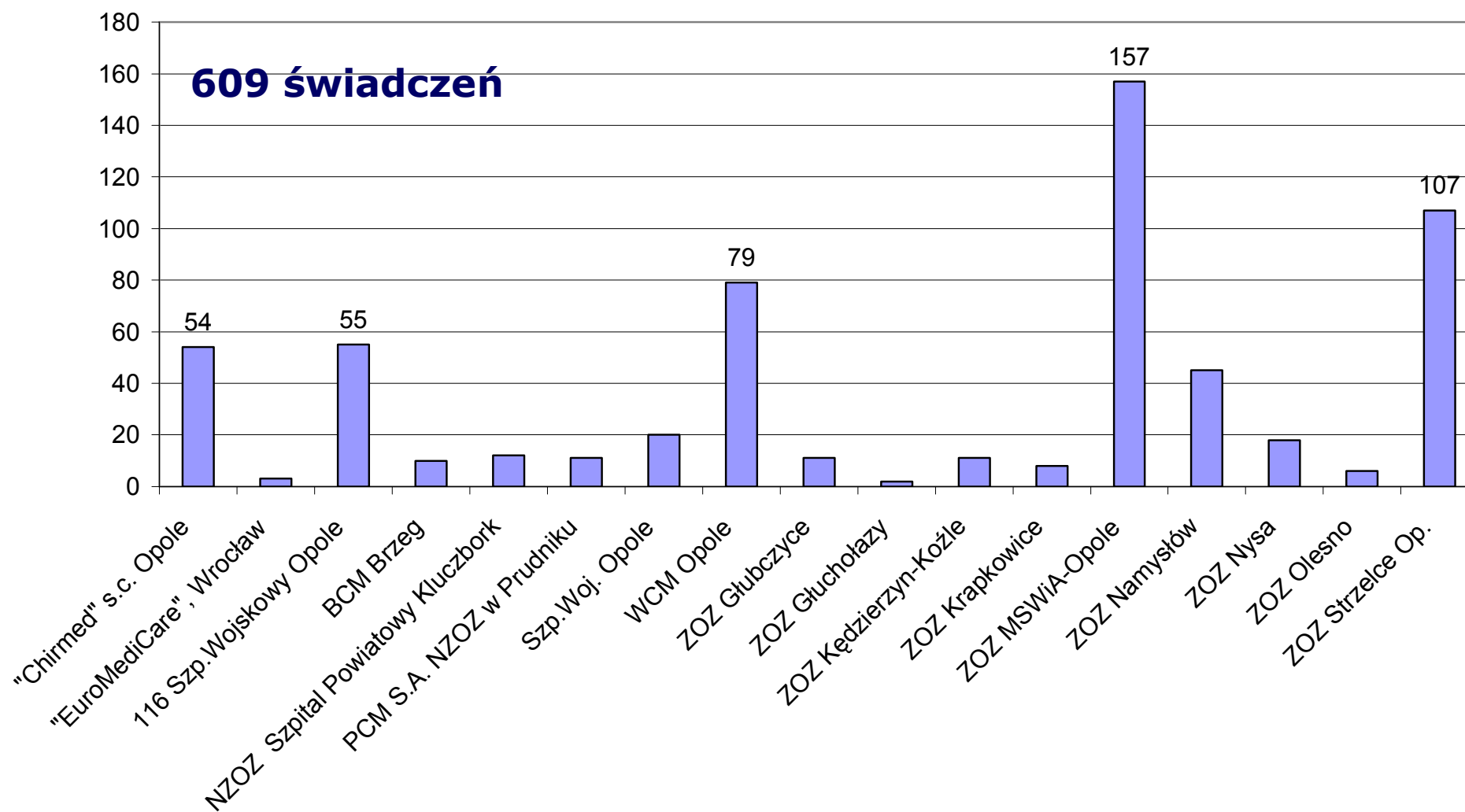
URAZY RÓŻNYCH OKOLIC CIAŁA - OBSERWACJA, LECZENIE ZACHOWAWCZE (1)

Szpital	I.Hosp	Wartość	Czas pob.	Czas oczek
BCM Brzeg	32	16 960,00	3,88	1,00
ZOZ Głubczyce	78	41 340,00	3,14	0,04
ZOZ Głuchołazy	101	53 530,00	5,13	0,23
ZOZ Kędzierzyn-Koźle	40	21 200,00	4,05	0,93
ZOZ Krapkowice	113	59 890,00	2,73	0,66
ZOZ Namysłów	17	9 010,00	3,59	0,00
ZOZ Nysa	24	12 720,00	4,96	0,46
ZOZ Olesno	45,1	23 903,00	6,10	0,27

URAZY RÓŻNYCH OKOLIC CIAŁA - OBSERWACJA, LECZENIE ZACHOWAWCZE (2)

Szpital	I.Hosp	Wartość	Czas pob.	Czas oczek
ZOZ MSWiA-Opole	1	530,00	3,00	0,00
Szp.Woj. Opole	5	2 650,00	5,00	0,00
WCM Opole	7	3 710,00	7,29	5,71
ZOZ Strzelce Op.	59	31 270,00	2,95	0,07
NZOZ Szpital Powiatowy Kluczbork	29	15 370,00	1,97	0,07
PCM S.A. NZOZ w Prudniku	79	41 870,00	4,84	0,43

WYCIĘCIE ŻYŁAKÓW KOŃCZYN DOLNYCH Z SAFENEKTOMIĄ



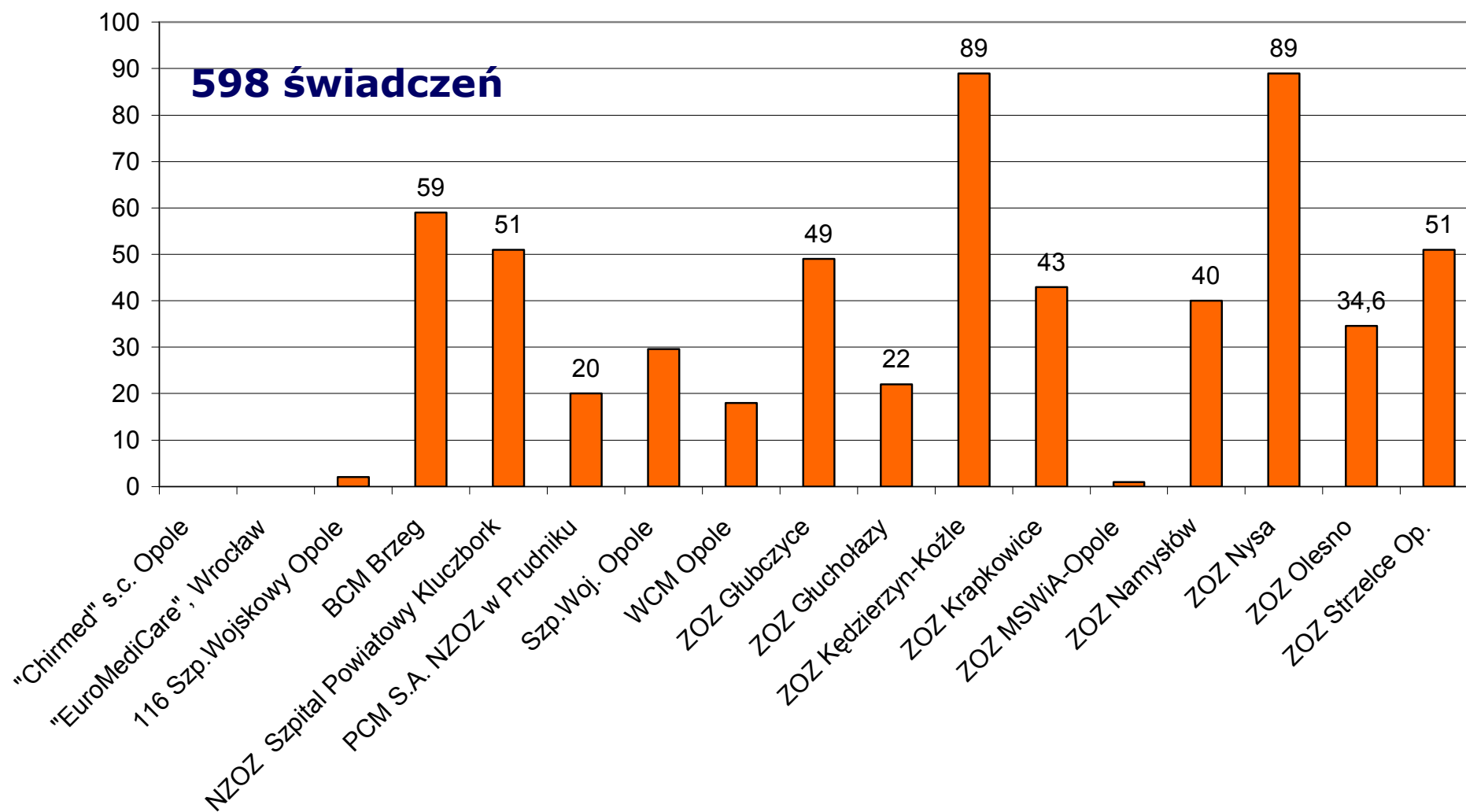
WYCIĘCIE ŻYŁAKÓW KOŃCZYN DOLNYCH Z SAFENEKTOMIĄ (1)

Szpital	I.Hosp	Wartość	Czas pob.	Czas oczek
BCM Brzeg	10	12 720,00	3,70	13,70
ZOZ Głubczyce	11	13 992,00	4,55	5,36
ZOZ Głuchołazy	2	2 544,00	4,00	4,00
ZOZ Kędzierzyn-Koźle	11	13 992,00	4,36	12,73
ZOZ Krapkowice	8	10 176,00	3,13	12,75
ZOZ Namysłów	45	57 240,00	3,98	18,96
ZOZ Nysa	18	22 896,00	4,67	27,44
ZOZ Olesno	6	7 632,00	5,00	18,17

WYCIĘCIE ŻYŁAKÓW KOŃCZYN DOLNYCH Z SAFENEKTOMIĄ (2)

Szpital	I.Hosp	Wartość	Czas pob.	Czas oczek
116 Szp.Wojskowy Opole	55	69 960,00	1,05	19,16
ZOZ MSWiA-Opole	157	199 704,00	3,17	69,29
Szp.Woj. Opole	20	25 440,00	5,50	25,40
WCM Opole	79	100 488,00	4,48	45,24
ZOZ Strzelce Op.	107	136 104,00	1,14	63,88
"Chirmed" s.c. Opole	54	59 940,00	1,00	22,94
"EuroMediCare", Wrocław	3	3 600,00	1,33	55,33
NZOZ Szpital Powiatowy Kluczbork	12	15 264,00	3,08	10,58
PCM S.A. NZOZ w Prudniku	11	13 992,00	4,27	8,27

WYCIĘCIE WYROSTKA ROBACZKOWEGO



WYCIĘCIE WYROSTKA ROBACZKOWEGO (1)

Szpital	I.Hosp	Wartość	Czas pob.	Czas oczek
BCM Brzeg	59	118 826,00	5,80	0,61
ZOZ Głubczyce	49	98 686,00	3,55	0,31
ZOZ Głuchołazy	22	44 308,00	5,77	0,00
ZOZ Kędzierzyn-Koźle	89	179 246,00	3,63	1,74
ZOZ Krapkowice	43	86 602,00	4,44	0,79
ZOZ Namysłów	40	80 560,00	5,25	0,03
ZOZ Nysa	89	179 246,00	6,02	0,48
ZOZ Olesno	34,6	69 684,40	9,16	0,00

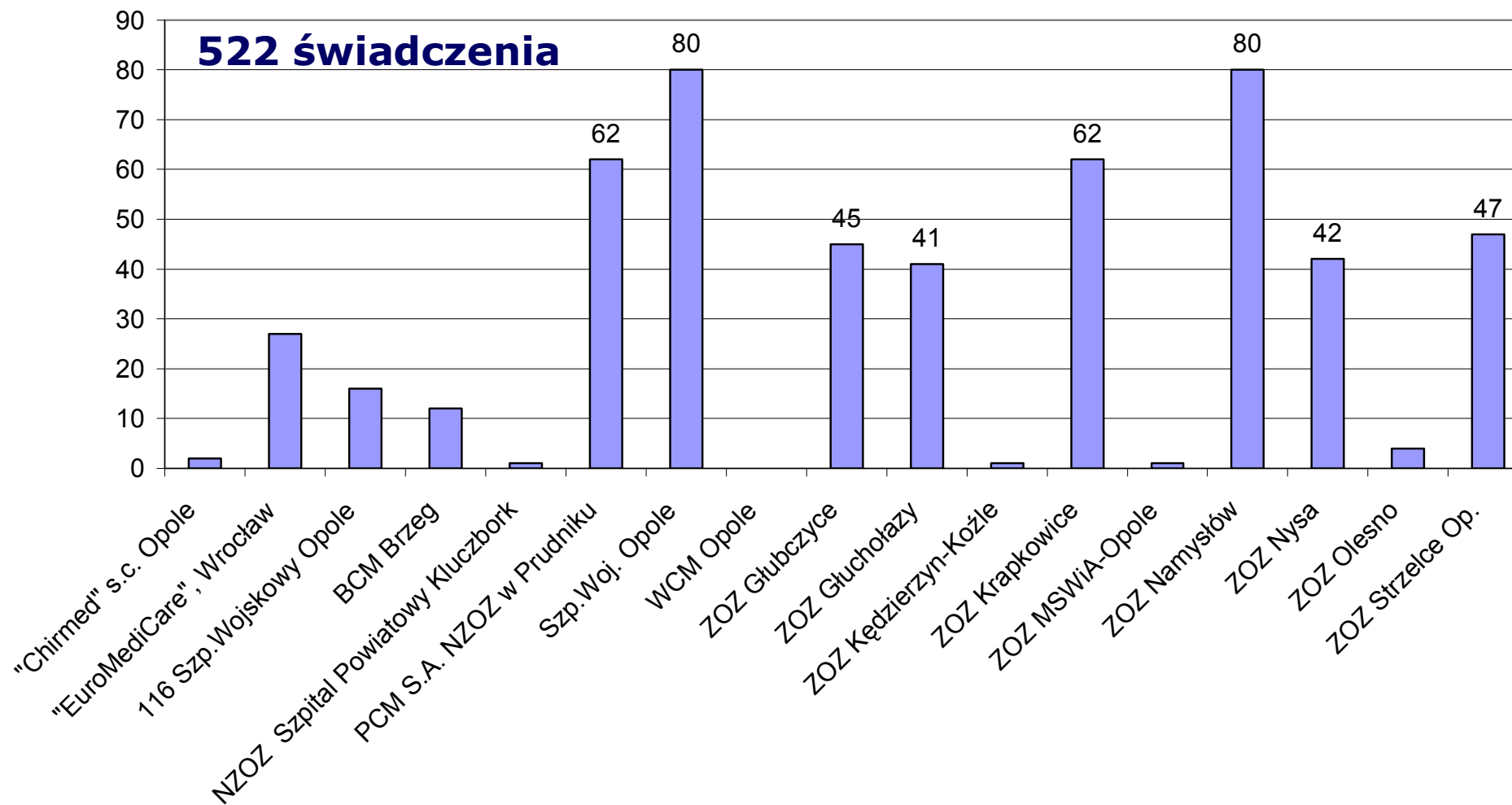
WYCIĘCIE WYROSTKA ROBACZKOWEGO (2)

Szpital	I.Hosp	Wartość	Czas pob.	Czas oczek
116 Szp.Wojskowy Opole	2	4 028,00	3,00	22,00
ZOZ MSWiA-Opole	1	2 014,00	3,00	0,00
Szp.Woj. Opole	29,6	59 614,40	5,71	0,03
WCM Opole	18	36 252,00	9,56	0,56
ZOZ Strzelce Op.	51	102 714,00	2,90	0,49
NZOZ Szpital Powiatowy Kluczbork	51	102 714,00	3,25	0,08
PCM S.A. NZOZ w Prudniku	20	40 280,00	8,20	0,20

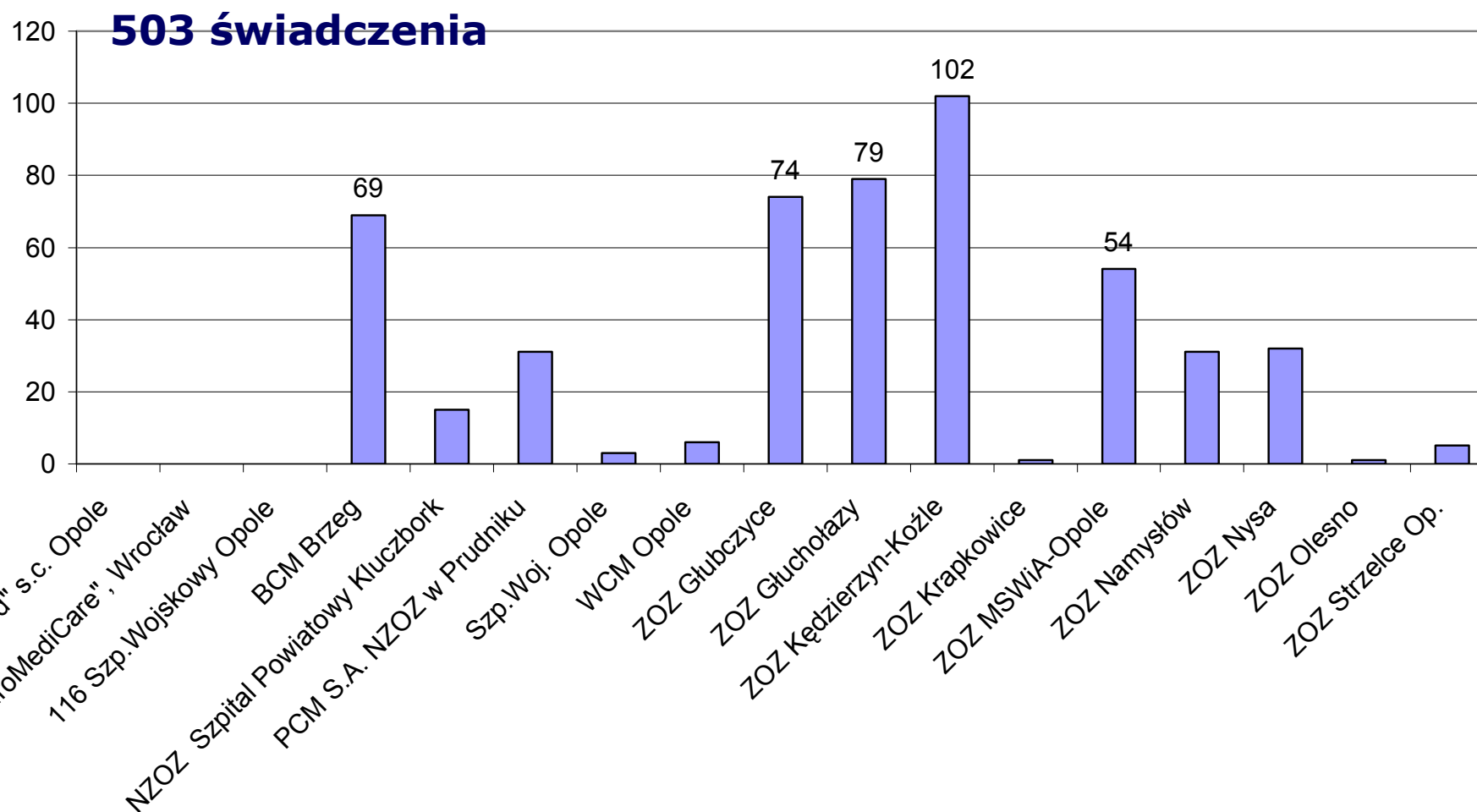
WYCIĘCIE WYROSTKA ROBACZKOWEGO W PRZYPADKACH POWIKŁANYCH ROZLANYM ZAPALENIEM OTRZEWNEJ Z ROPNIAMI WEWNĄTRZBRZUSZNYMI

Szpital	I.Hosp	Wartość	Czas pob.
ZOZ Głubczyce	1	4 770,00	10,00
ZOZ Kędzierzyn-Koźle	3	14 310,00	13,33
ZOZ Krapkowice	4	19 080,00	9,75
ZOZ Namysłów	3	14 310,00	17,00
ZOZ Nysa	8	38 160,00	8,00
ZOZ Olesno	9	42 930,00	9,44
116 Szp.Wojskowy Opole	1	4 770,00	7,00
Szp.Woj. Opole	23	109 710,00	8,91
WCM Opole	21	100 170,00	10,62
ZOZ Strzelce Op.	7	33 390,00	4,71
NZOZ Szpital Powiatowy Kluczbork	14	66 780,00	6,29
PCM S.A. NZOZ w Prudniku	5	23 850,00	8,30

WYCIĘCIE POJEDYNCZYCH ZMIAN ZE SKÓRY, BŁON ŚLIZOWYCH I TKANEK MIĘKKICH Z
NIEZBĘDNĄ DIAGNOSTYKĄ (W TYM BADANIE HIST.-PAT.)



NIEDOKRWIENIE KOŃCZYN PRZEWLEKŁE - LECZENIE ZACHOWAWCZE (IIB, III, IV STOPIEŃ W SKALI FONTAIN-A) Z DIAGNOSTYKĄ (USG Z KOLOROWYM DOPPLEREM, KAPILAROSKOPIA, ECHO SERCA)





o.ginekologiczno-położnicze
– hospitalizacje rozliczane
z OOW NFZ I-IX 2007

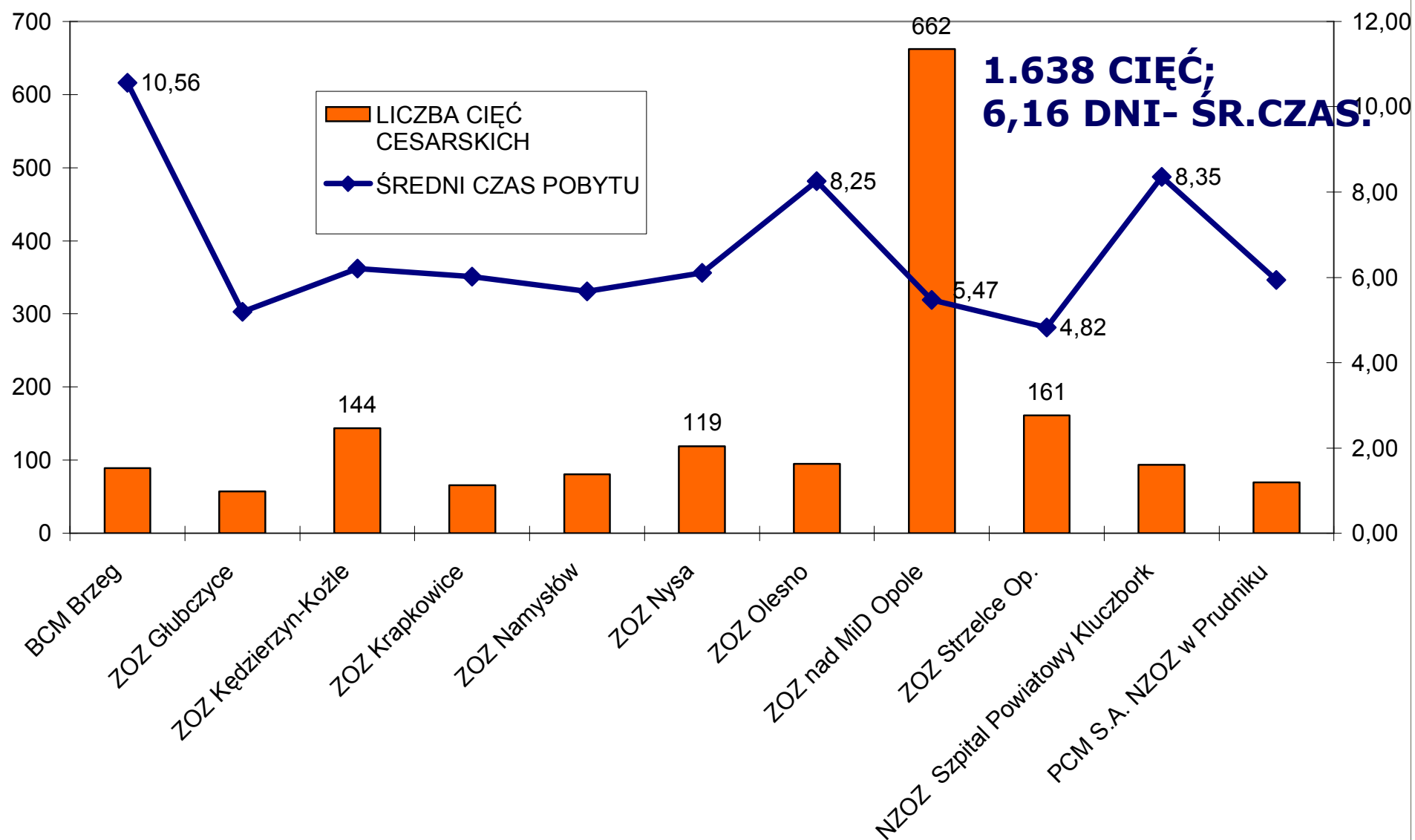
Wyciąęcie macicy I-IX 2007 (1)

Szpital	I.hospitalizacji	śr.wartość 1 pobytu	śr.czas pobytu
"Chirmed" s.c. Opole	12	3 237,50	1,00
BCM Brzeg	34	3 725,59	9,91
NZOZ Szpital Powiatowy Kluczbork	34	3 710,00	8,91
Opolskie Centrum Onkologii, Opole	17	6 360,00	7,82
PCM S.A. NZOZ w Prudniku	21	3 760,48	6,14
ZOZ Głubczyce	27	3 886,67	6,96
ZOZ Głuchołazy	25	3 710,00	8,48
średnio	987	4 054,37	7,87

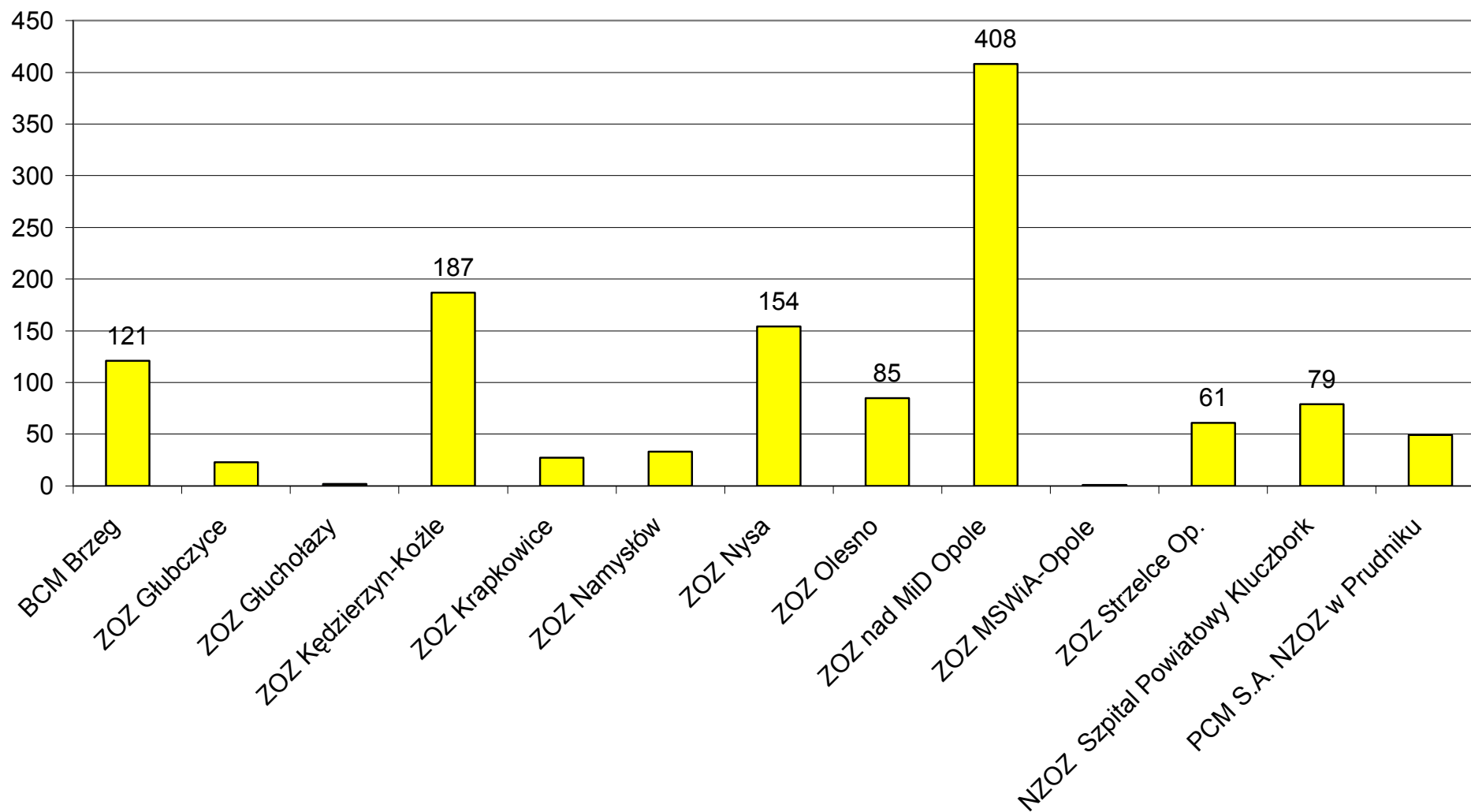
Wyciąęcie macicy I-IX 2007 (2)

Szpital	I.hospitalizacji	śr.wartość 1 pobytu	śr.czas pobytu
ZOZ Kędzierzyn-Koźle	193	4 349,84	8,73
ZOZ Krapkowice	31	4 137,42	6,81
ZOZ MSWiA-Opole	129	4 026,36	7,56
ZOZ nad MiD Opole	243	4 004,44	8,71
ZOZ Namysłów	32	3 710,00	7,19
ZOZ Nysa	50	4 134,00	7,84
ZOZ Olesno	55	3 806,36	7,82
ZOZ Strzelce Op.	84	3 930,83	4,93
średnio	987	4 054,37	7,87

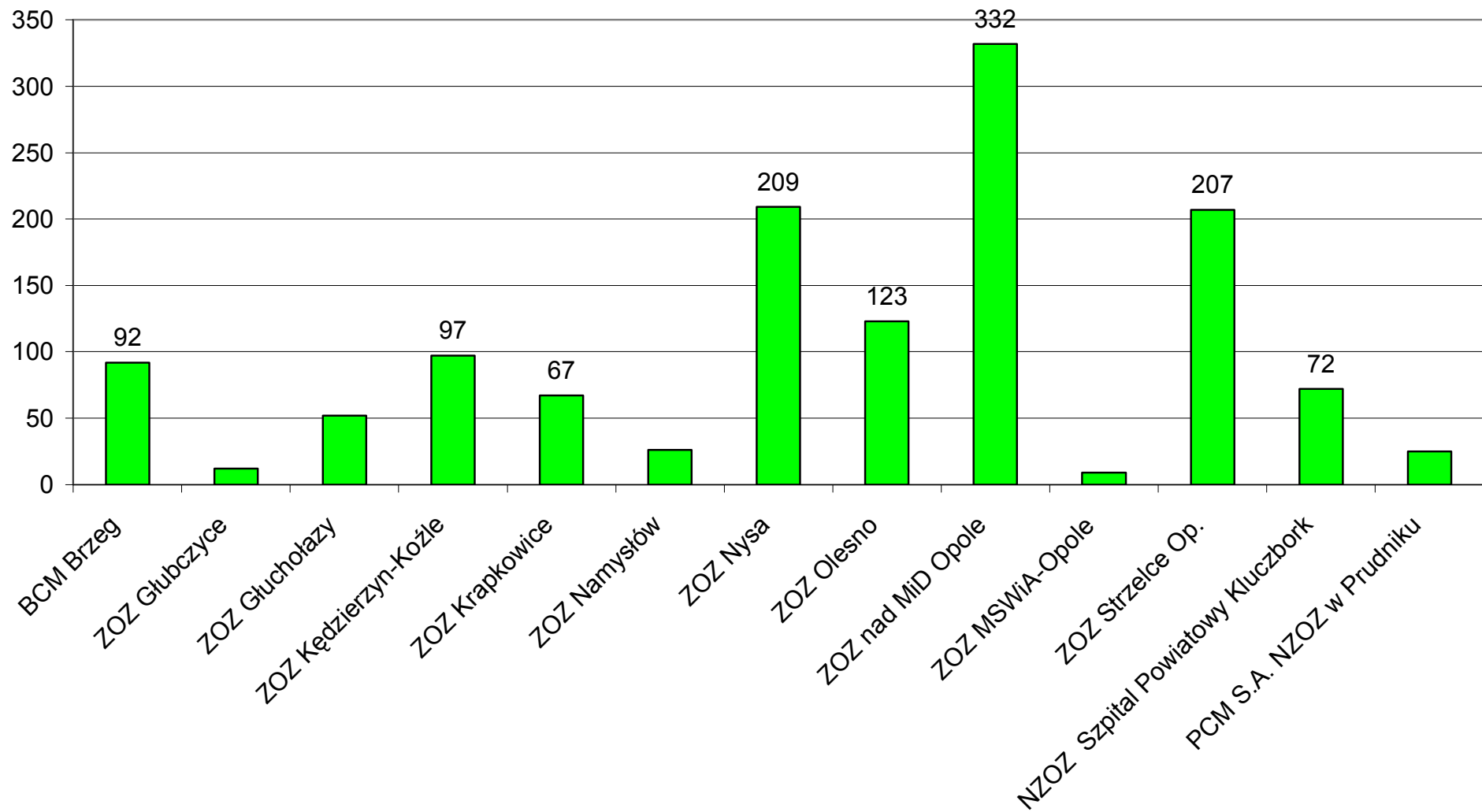
CIĘCIA CESARSKIE I-IX 2007



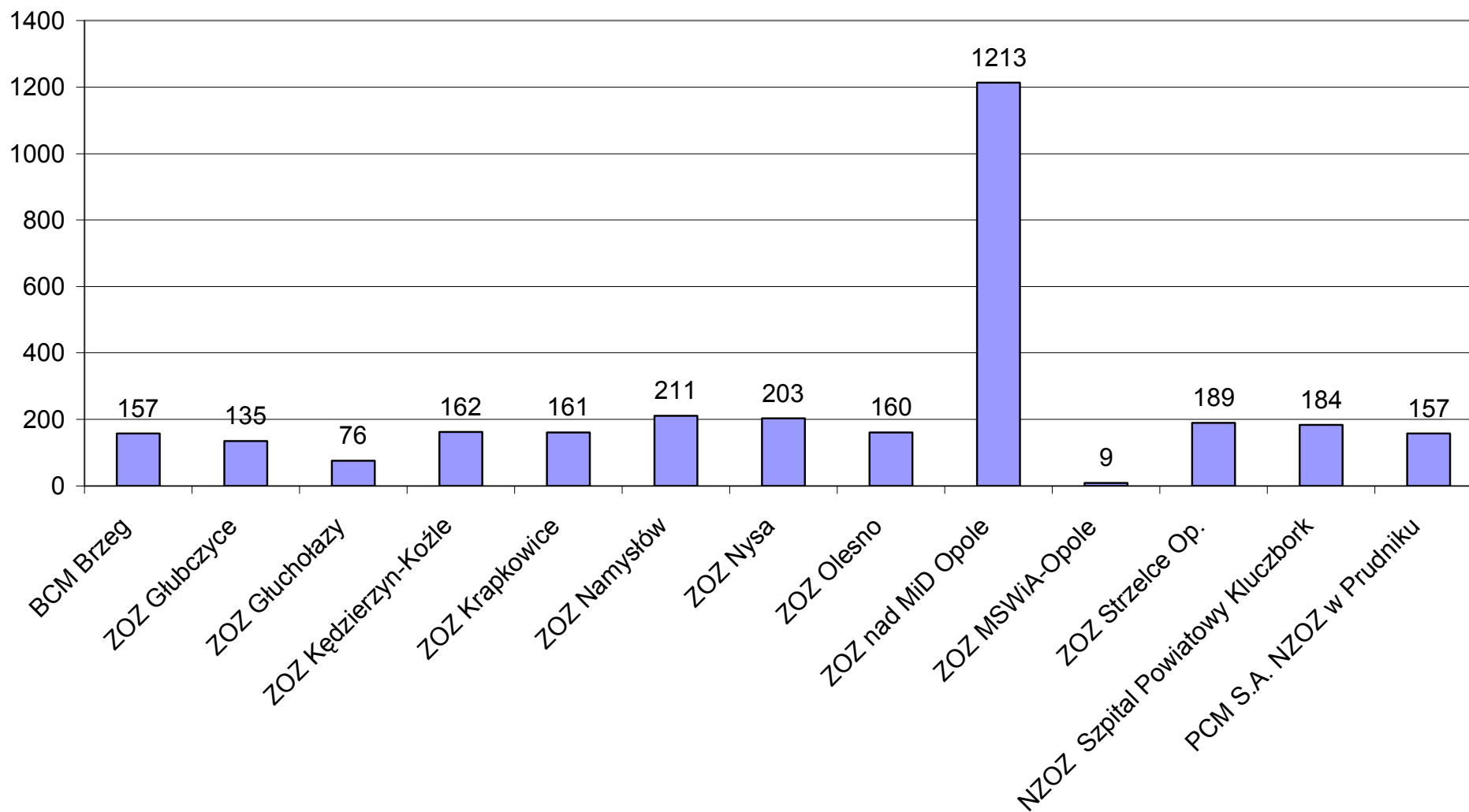
PATOLOGIA CIĄŻY - OBSERWACJA CIĘŻARNEJ DO 48 GODZIN



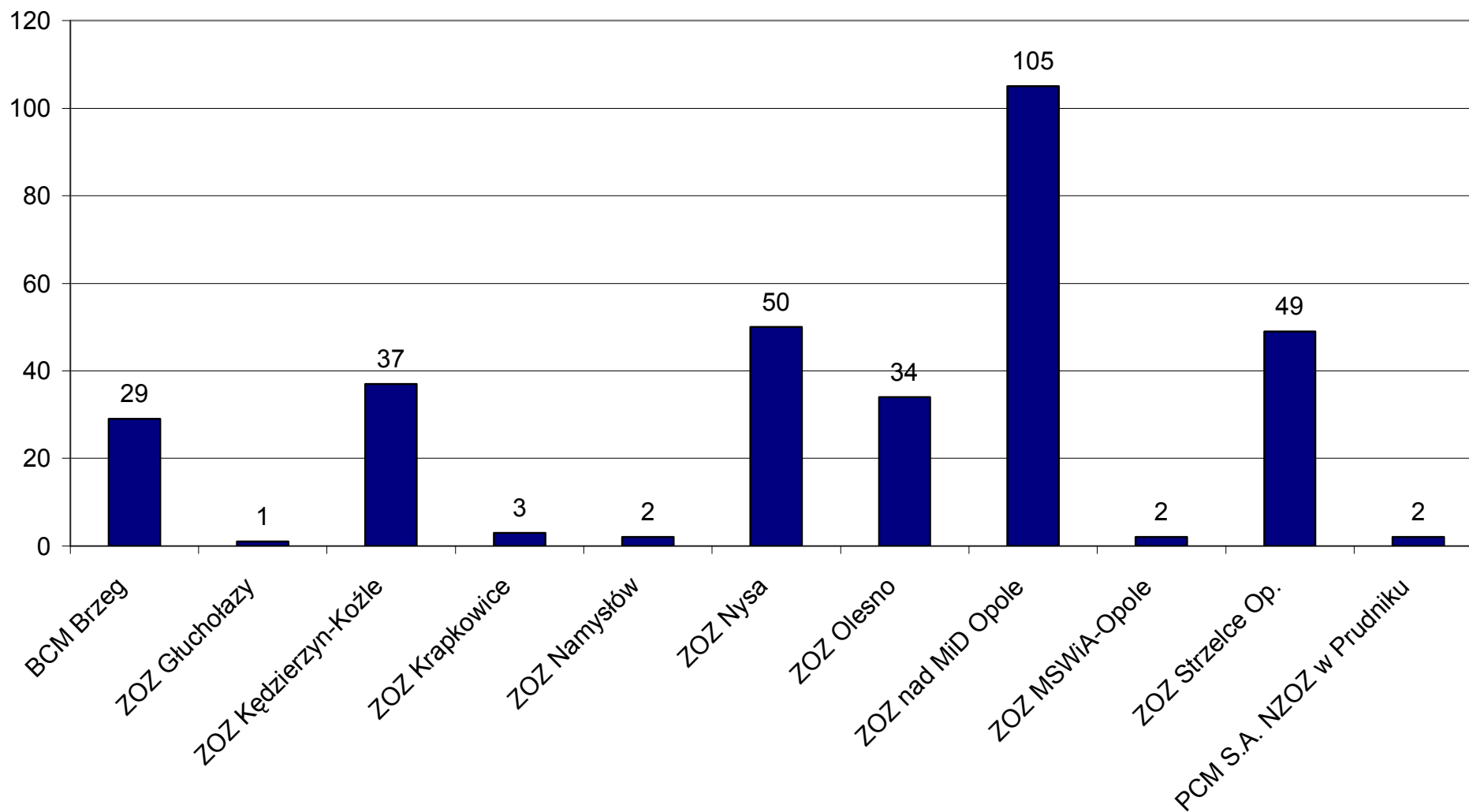
PATOLOGIA CIĄŻY - LECZENIE ZACHOWAWCZE W CIĄŻY - (HOSPITALIZACJA 6-10 DNI)

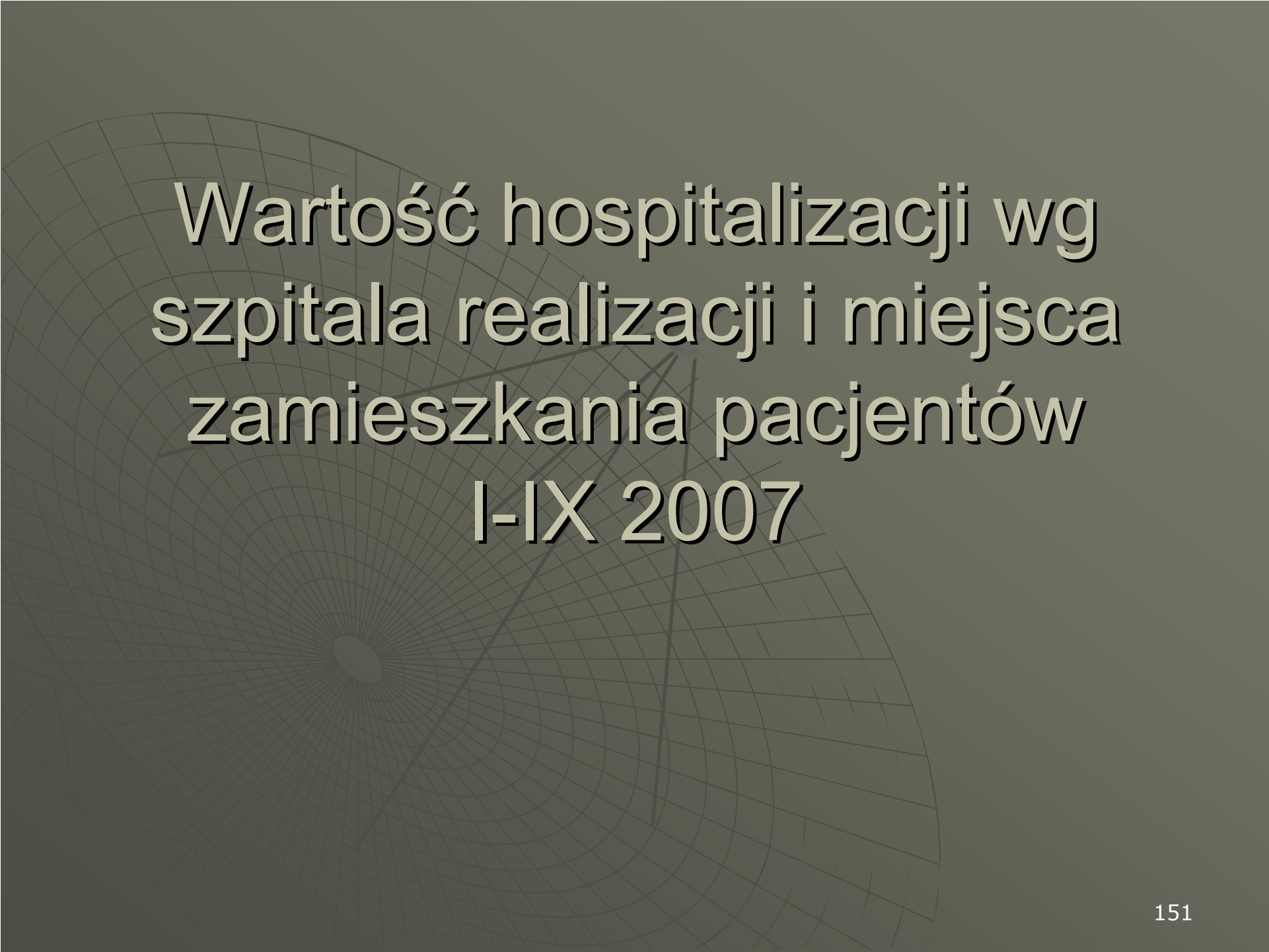


PATOLOGIA CIĄŻY - LECZENIE ZACHOWAWCZE W CIĄŻY - (HOSPITALIZACJA 3-5 DNI)



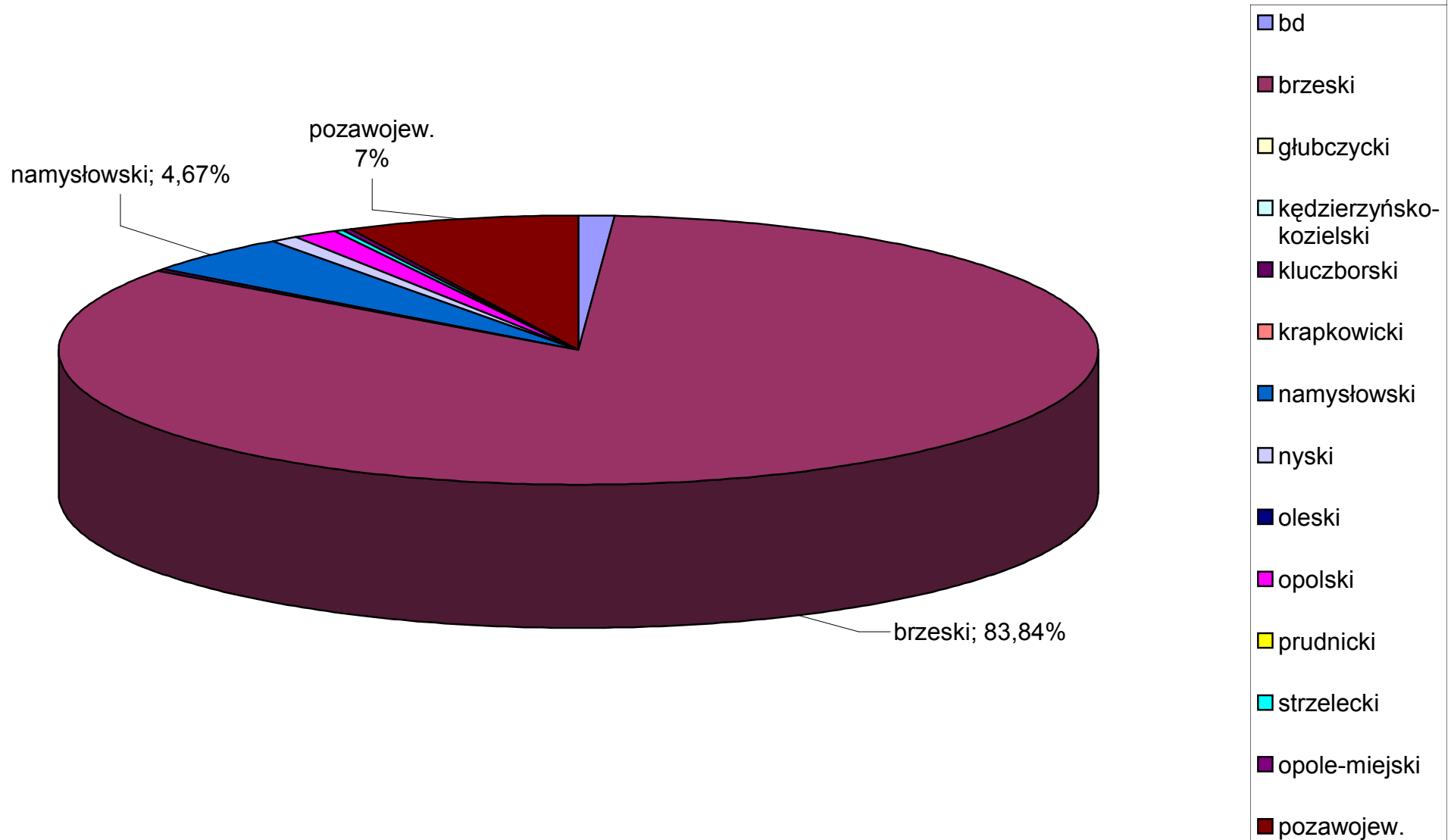
PATOLOGIA CIAŻY - LECZENIE ZACHOWAWCZE W CIAŻY - (HOSPITALIZACJA 11-20 DNI)



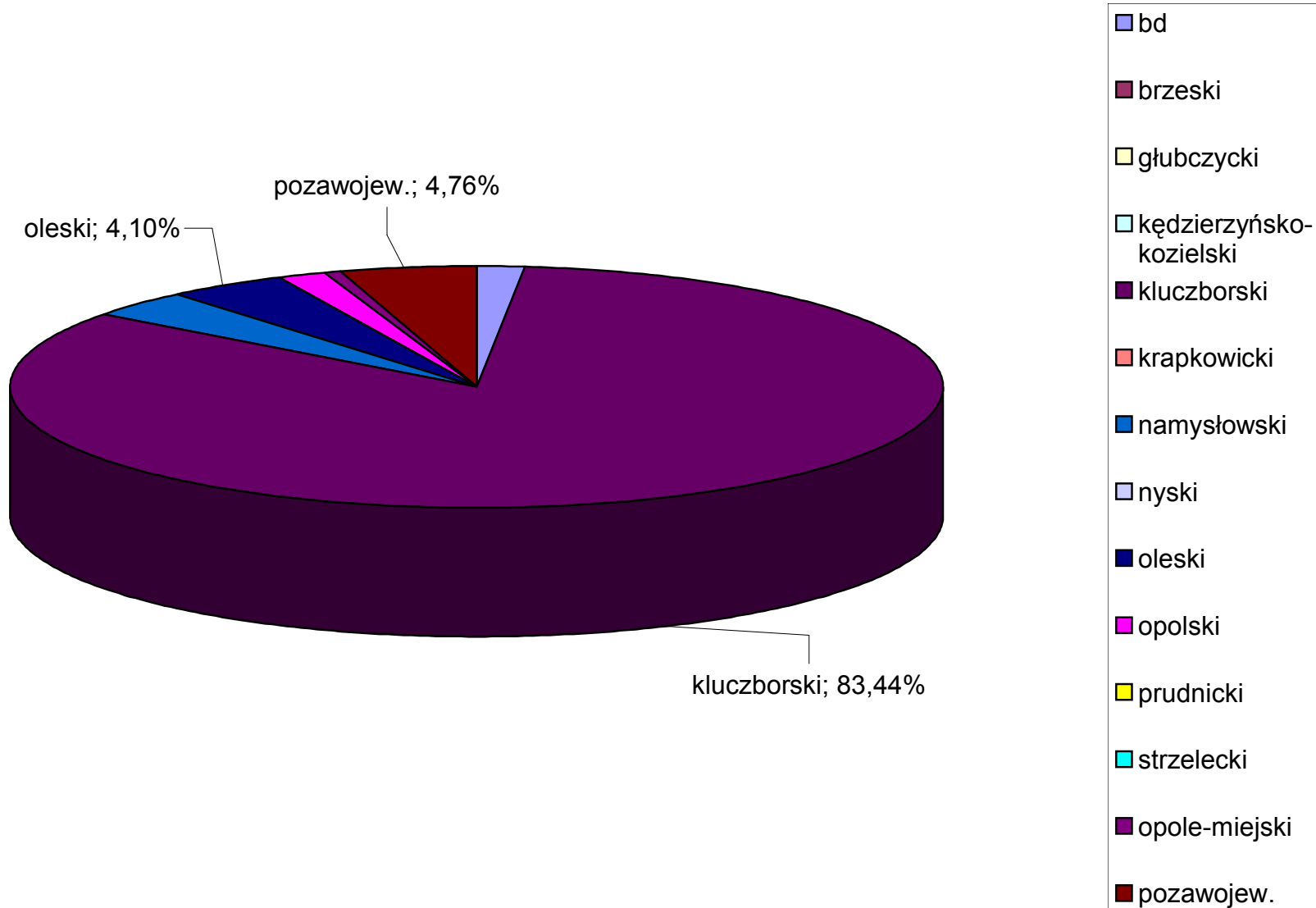
The background of the slide features a faint, stylized grid pattern resembling a globe or a technical drawing, centered on the left side. The grid consists of concentric circles and radial lines, creating a sense of depth and structure. The overall color scheme is dark gray with white text.

Wartość hospitalizacji wg szpitala realizacji i miejsca zamieszkania pacjentów I-IX 2007

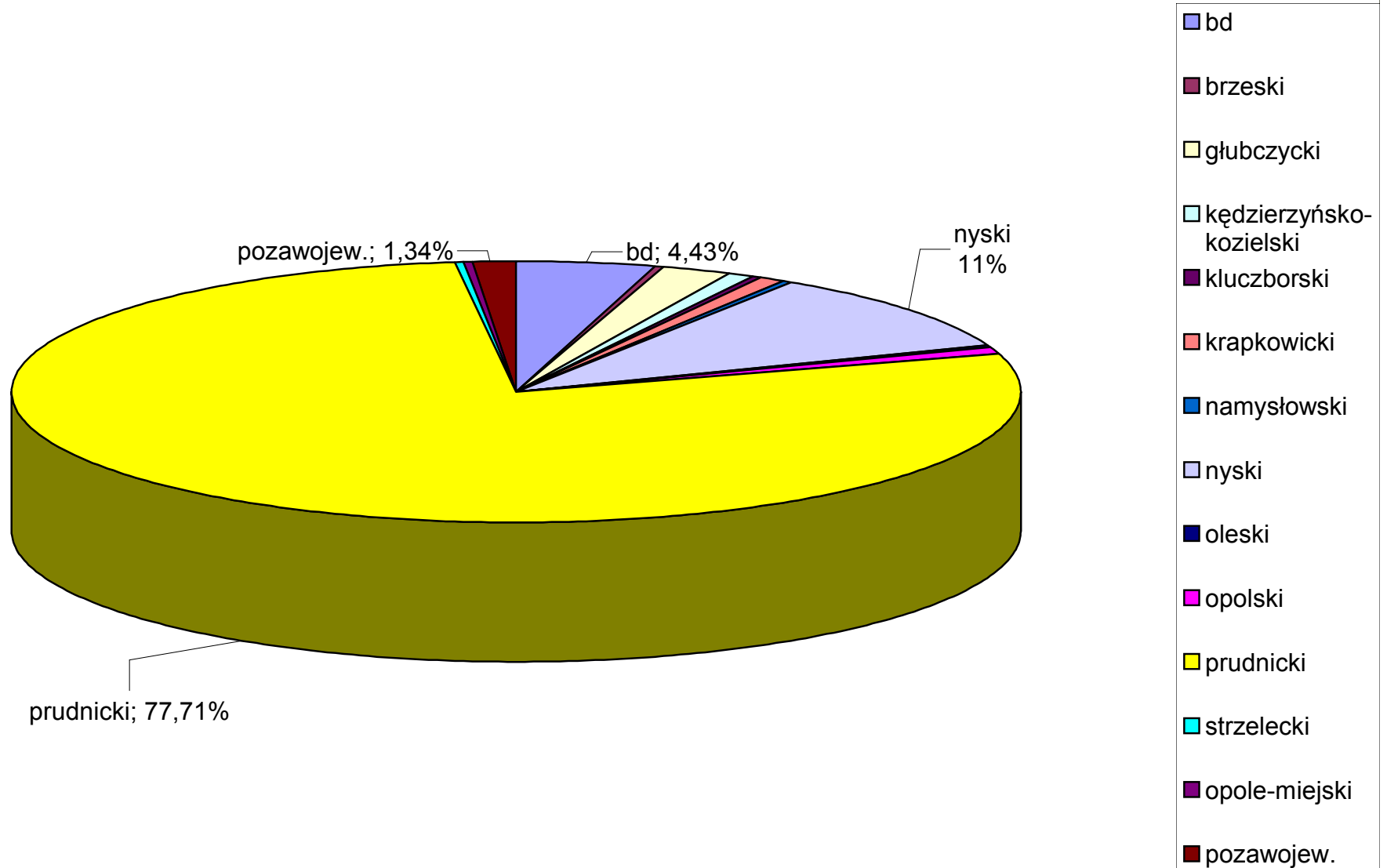
Udział % wartości hospitalizacji wg powiatu zamieszkania pacjentów w BCM Brzeg I-IX 2007



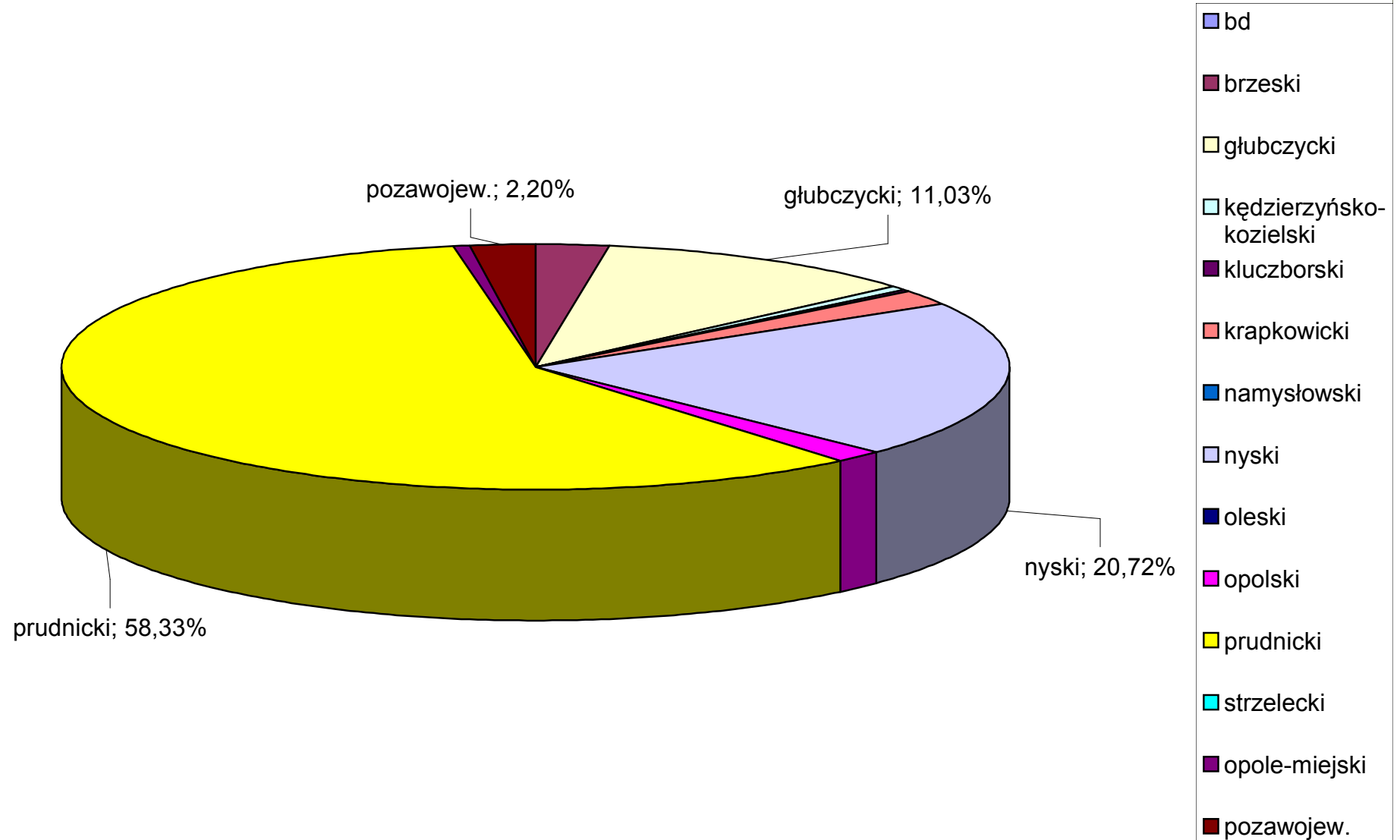
Udział % wartości hospitalizacji wg pow. zamieszkania pacjentów w Szpitalu Powiatowym w Kluczborku I-IX 2007



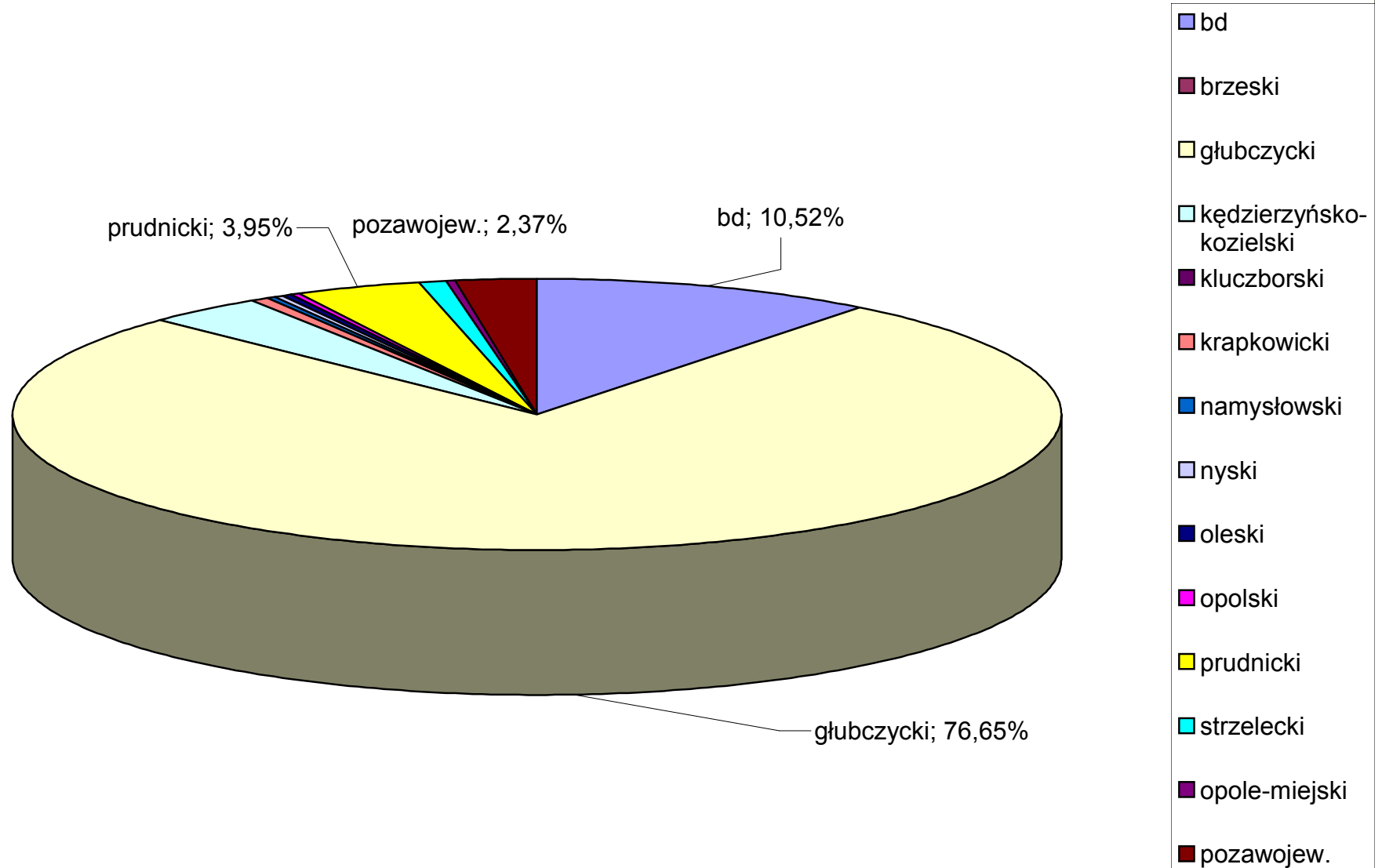
Udział % wartości hospitalizacji wg powiatu zamieszkania pacjentów w PCM Prudnik I-IX 2007



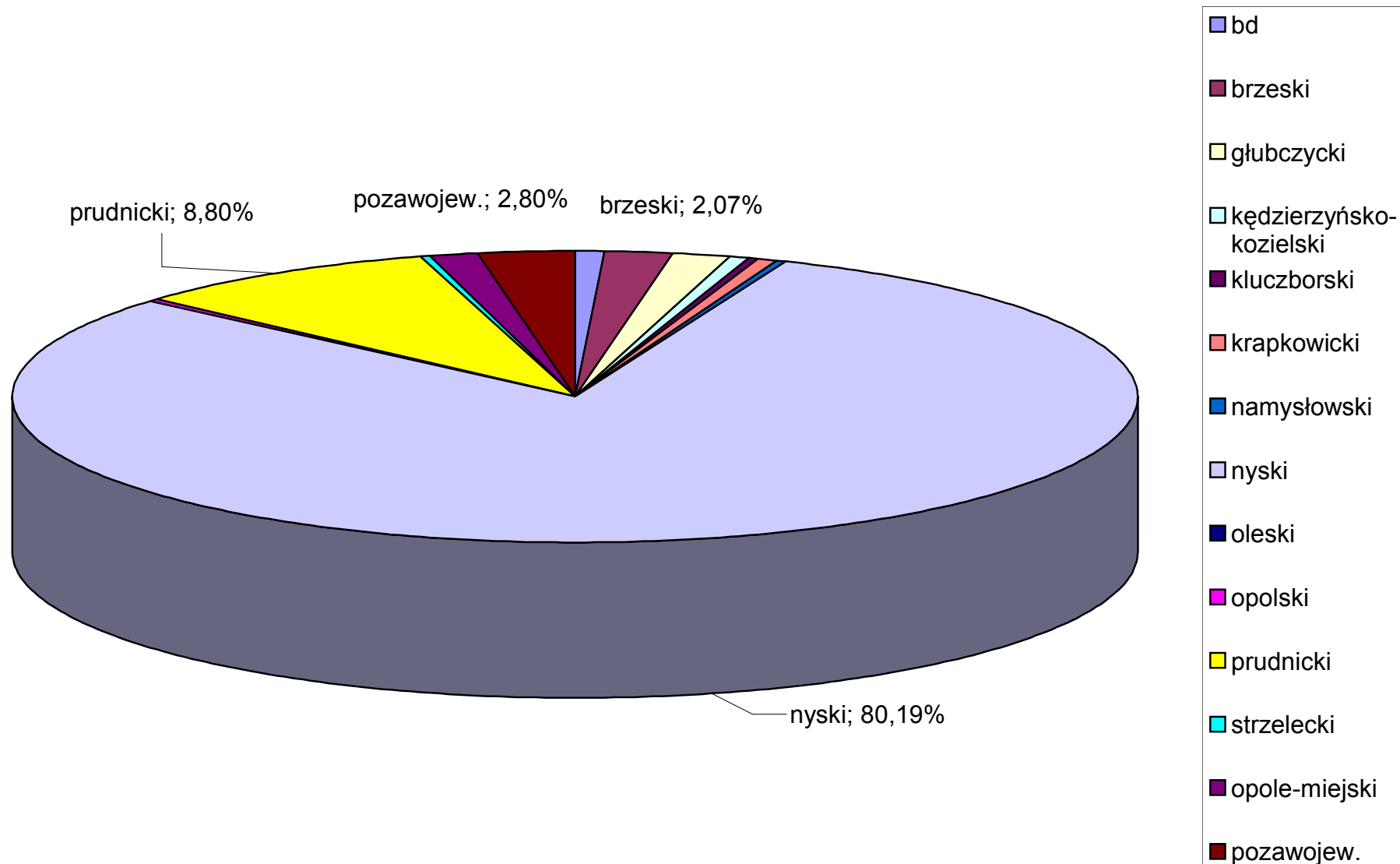
Udział % wartości hospitalizacji wg powiatu zamieszkania pacjentów w ZOZ Biała I-IX 2007



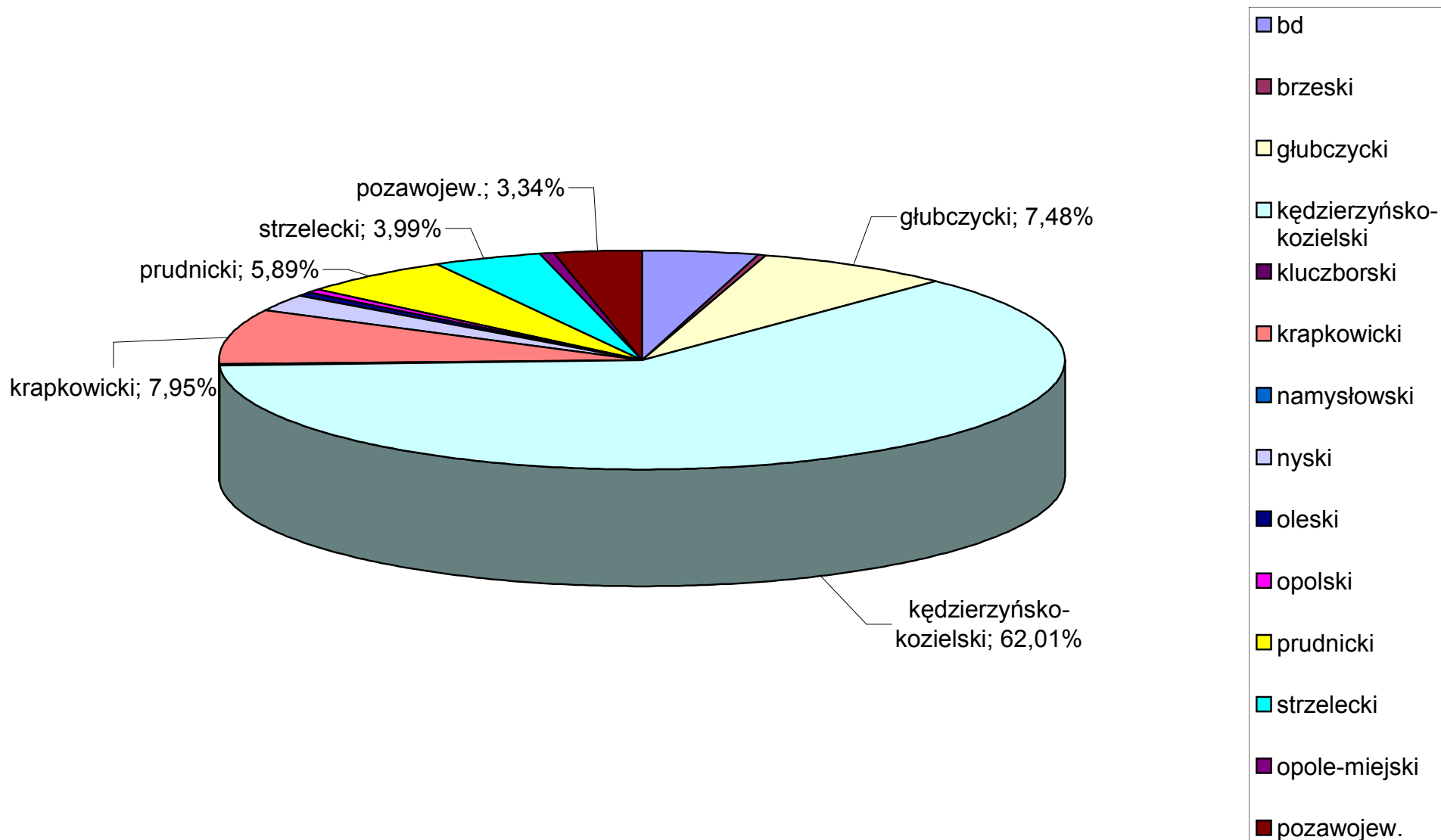
Udział % wartości hospitalizacji wg powiatu zamieszkania pacjentów w ZOZ Głubczyce I-IX 2007



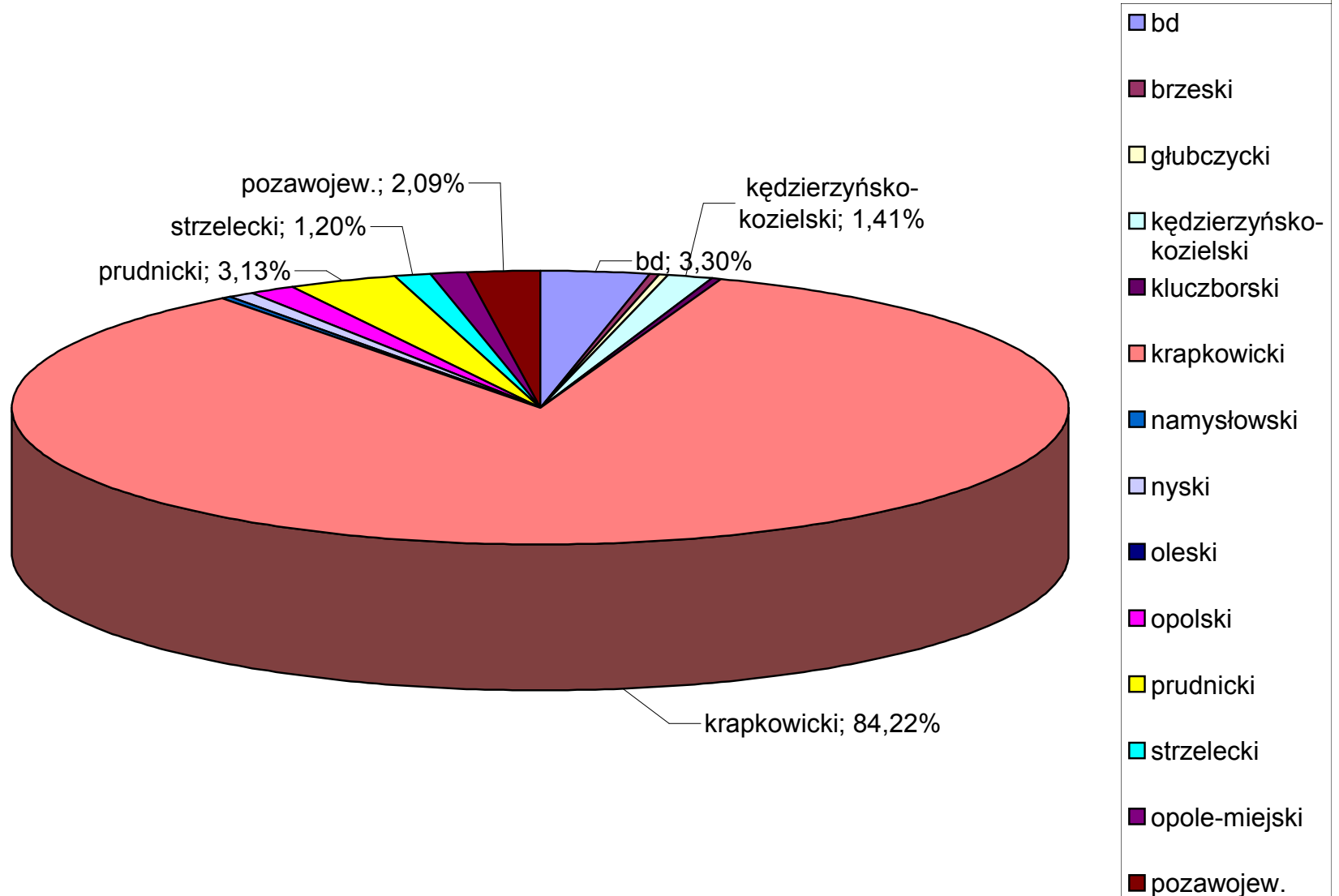
Udział % wartości hospitalizacji wg powiatu zamieszkania pacjentów w ZOZ Głuchołazy I-IX 2007



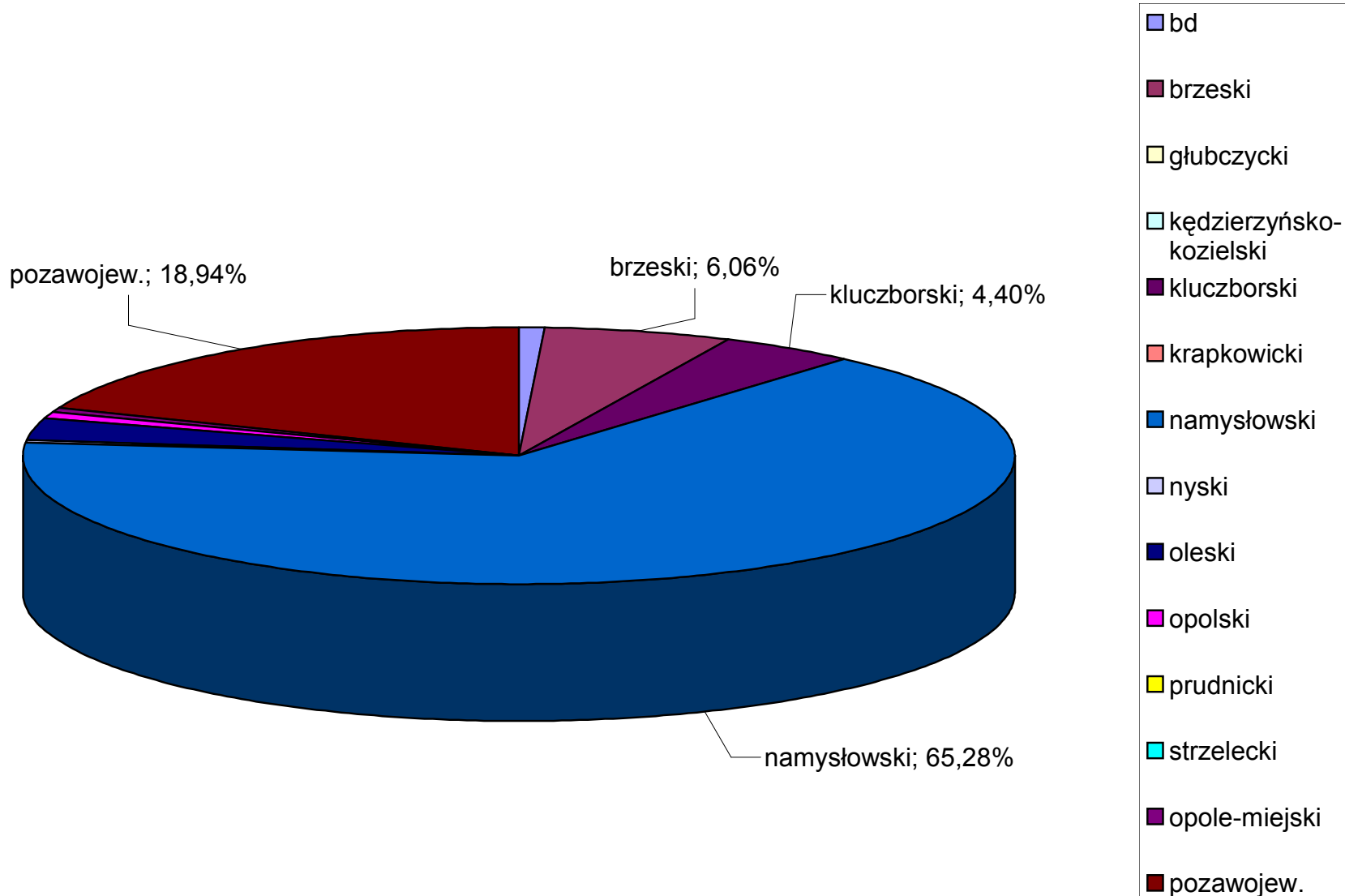
Udział % wartości hospitalizacji wg powiatu zamieszkania pacjentów w ZOZ K-Koźle I-IX 2007



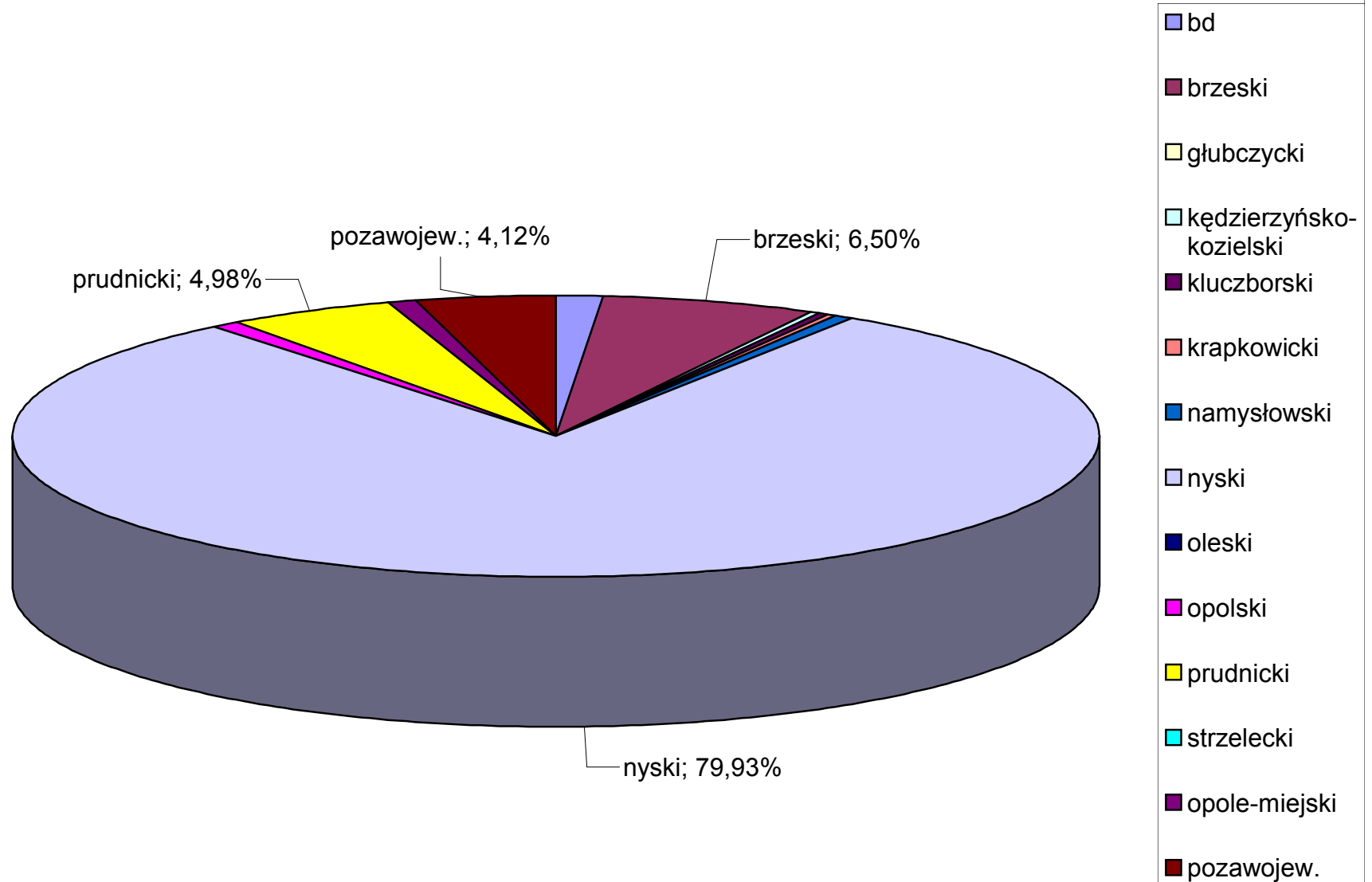
Udział % wartości hospitalizacji wg powiatu zamieszkania pacjentów w ZOZ Krapkowice I-IX 2007



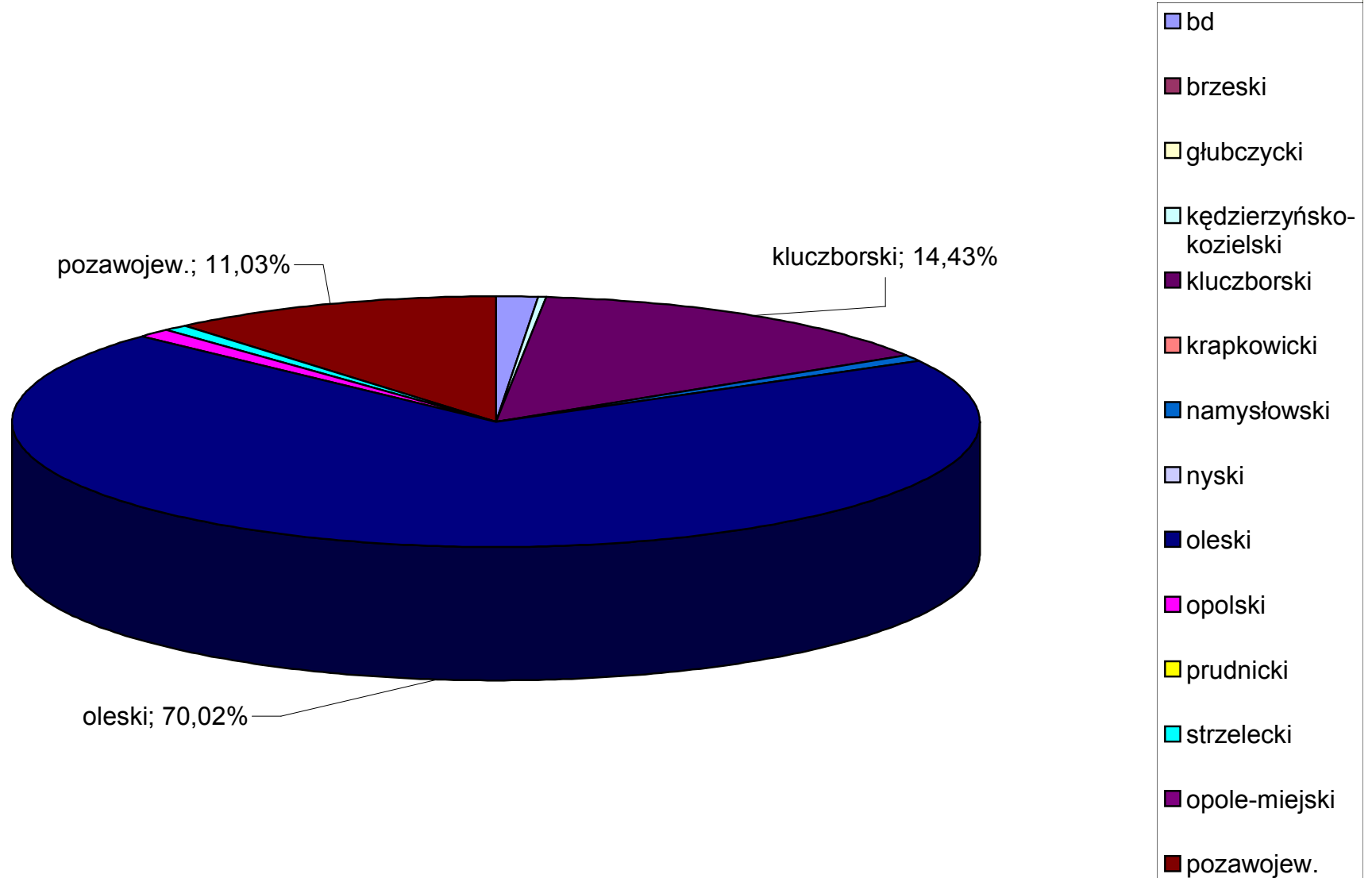
Udział % wartości hospitalizacji wg powiatu zamieszkania pacjentów w ZOZ Namysłów I-IX 2007



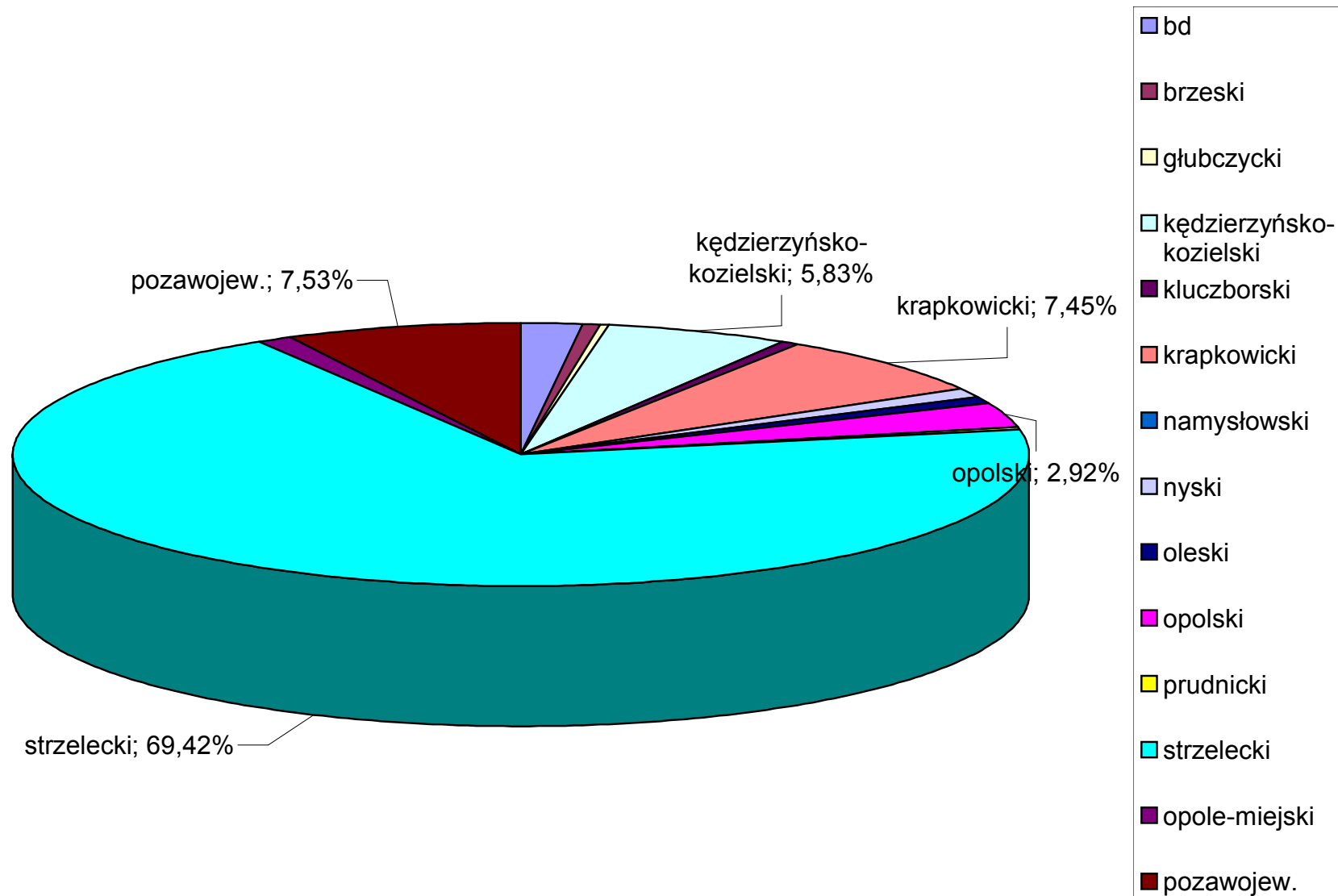
Udział % wartości hospitalizacji wg powiatu zamieszkania pacjentów w ZOZ Nysa I-IX 2007



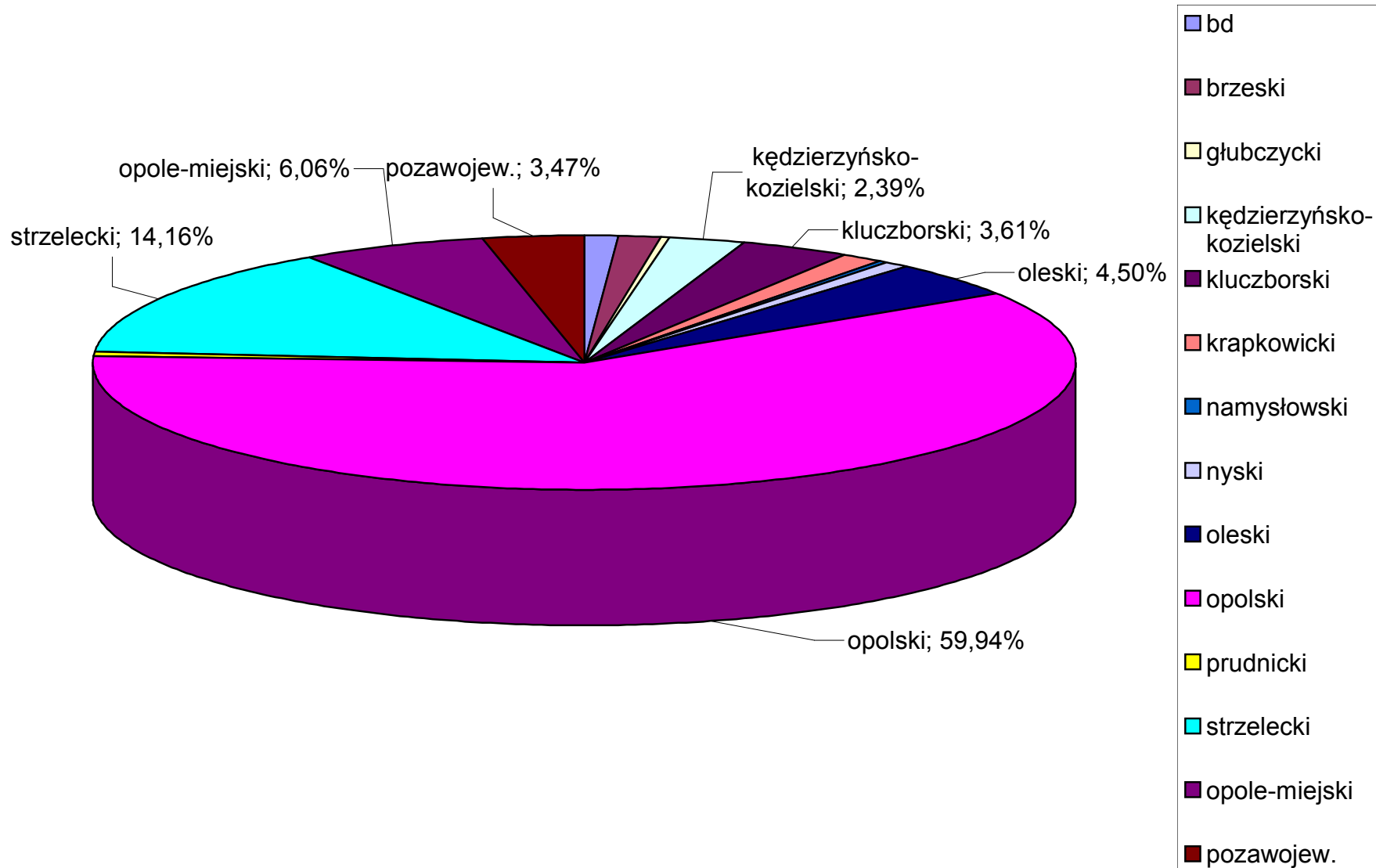
Udział % wartości hospitalizacji wg powiatu zamieszkania pacjentów w ZOZ Olesno I-IX 2007



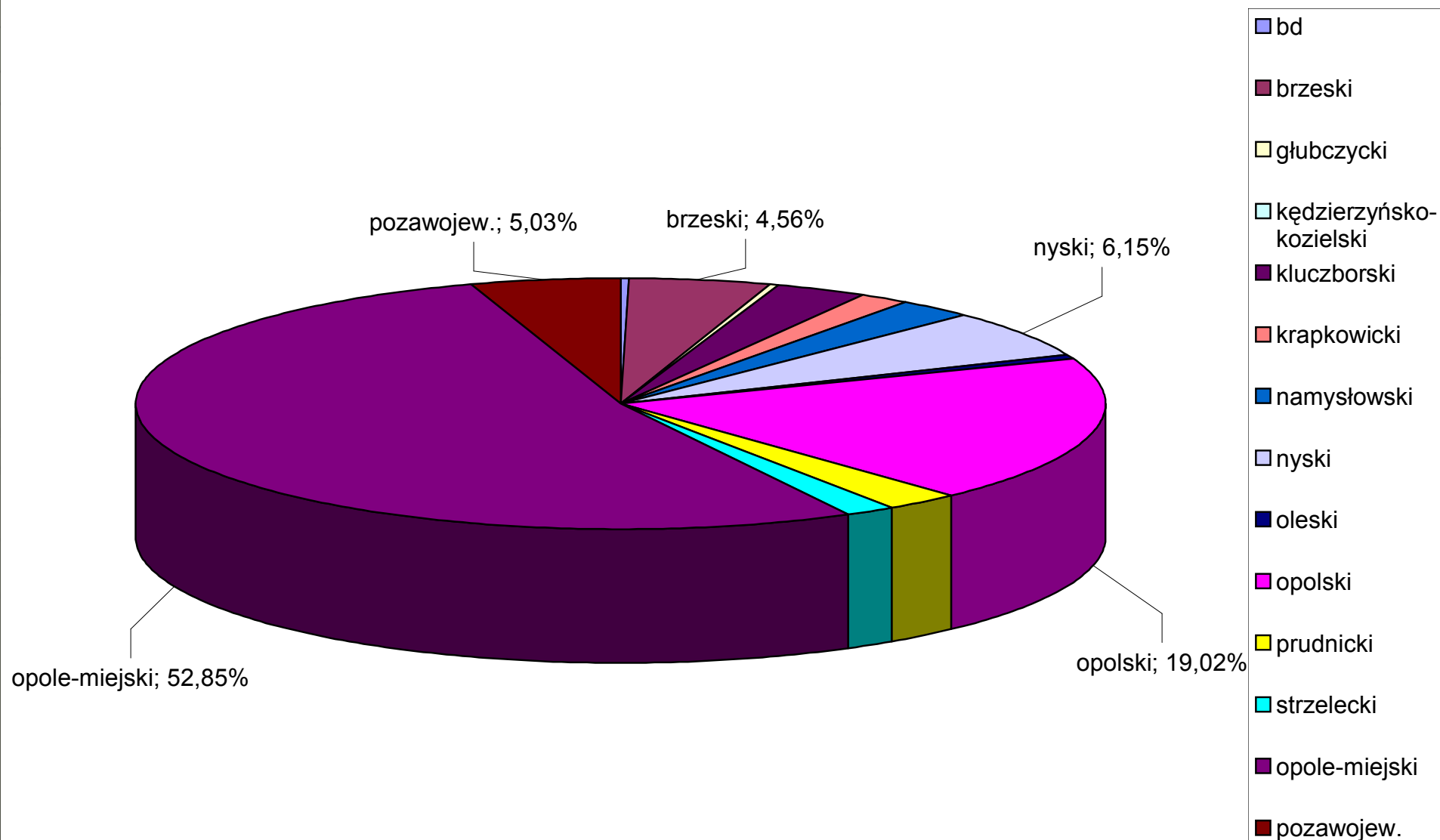
Udział % wartości hospitalizacji wg powiatu zamieszkania pacjentów w ZOZ Strzelce Op I-IX 2007



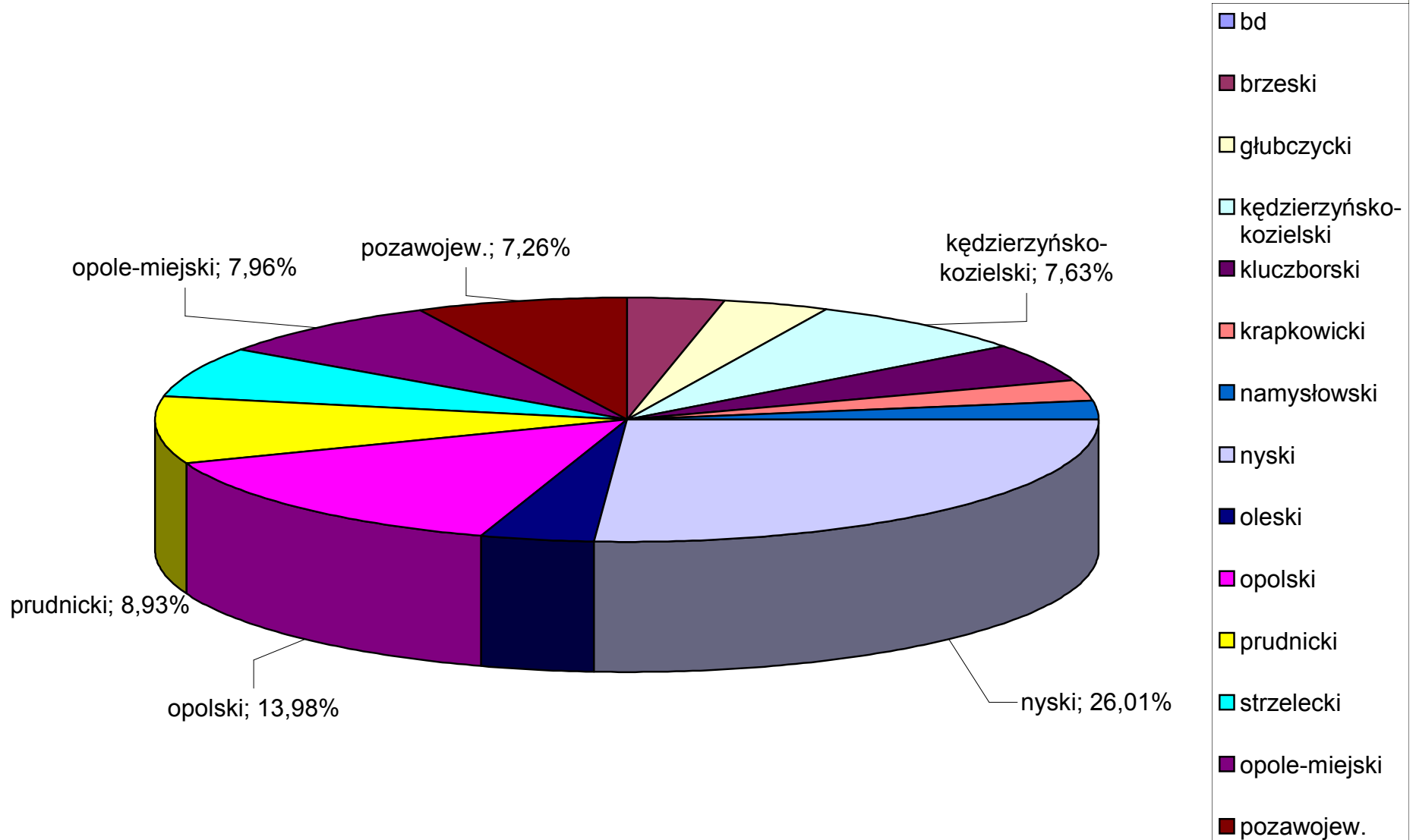
Udział % wartości hospitalizacji wg powiatu zamieszkania pacjentów w Euro Medi Care w Ozimku I-IX 2007



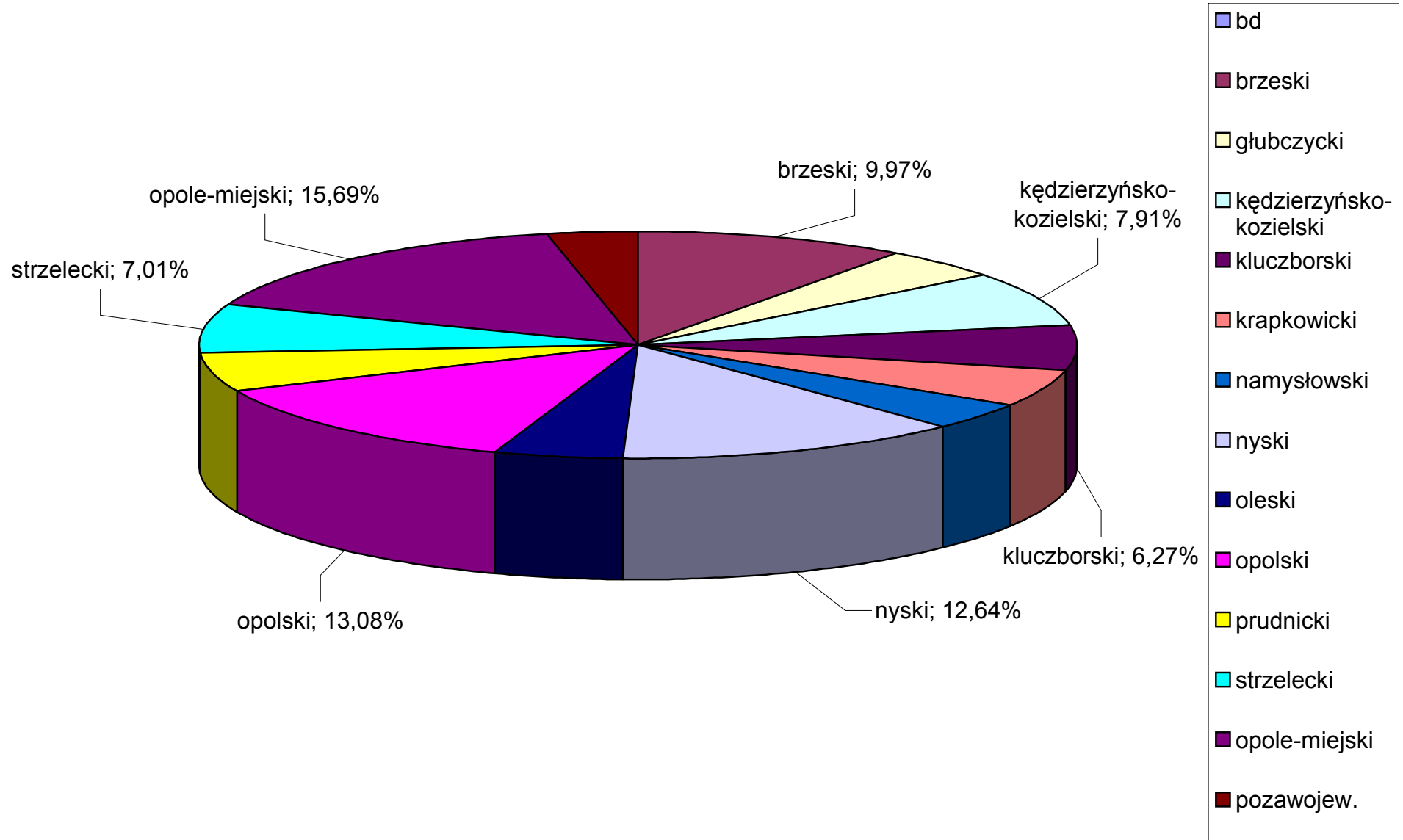
Udział % wartości hospitalizacji wg powiatu zamieszkania pacjentów w 116 Szpitalu Wojskowym I-IX 2007



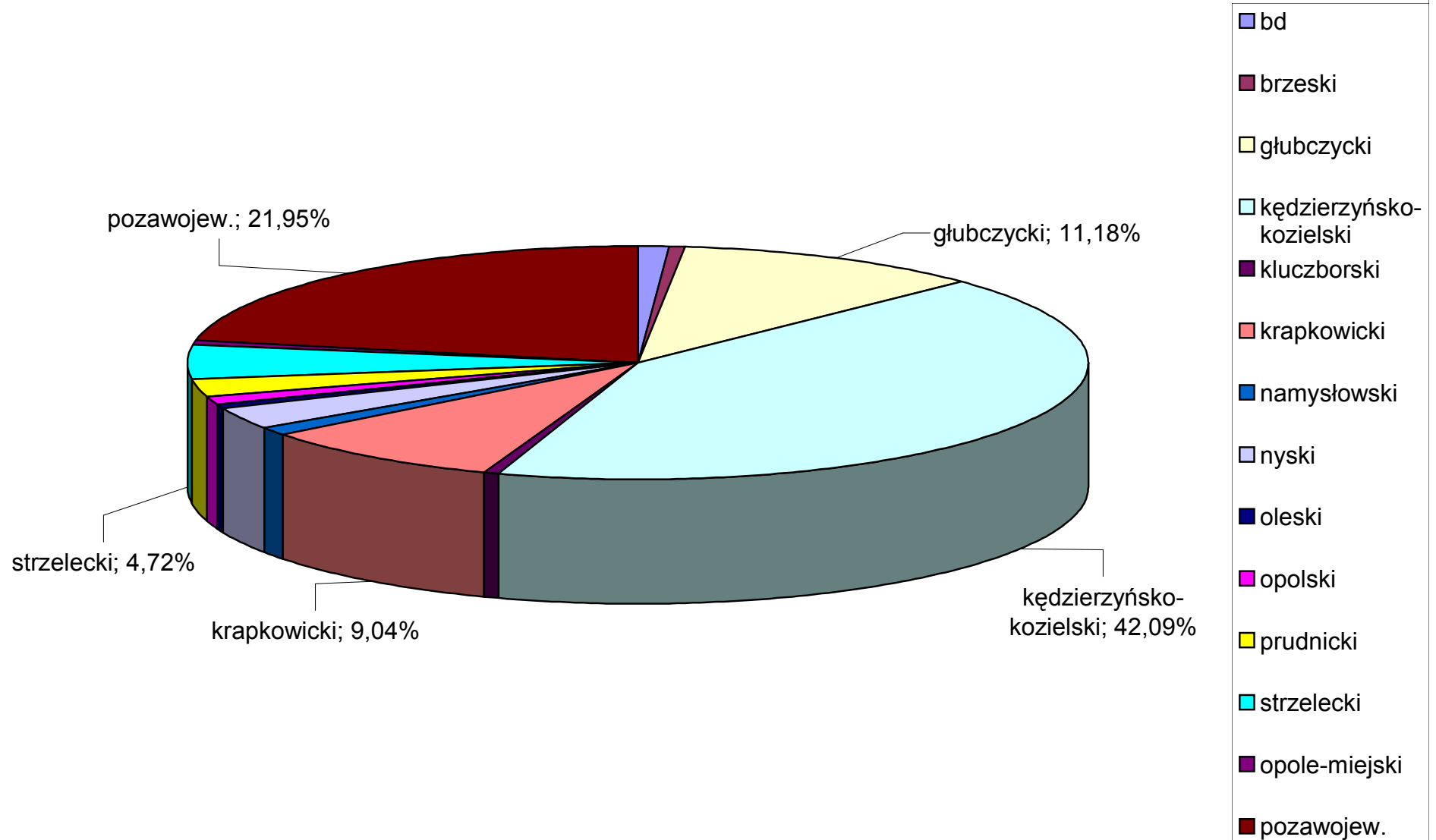
Udział % wartości hospitalizacji wg powiatu zamieszkania pacjentów w OCR Korfantów I-IX 2007



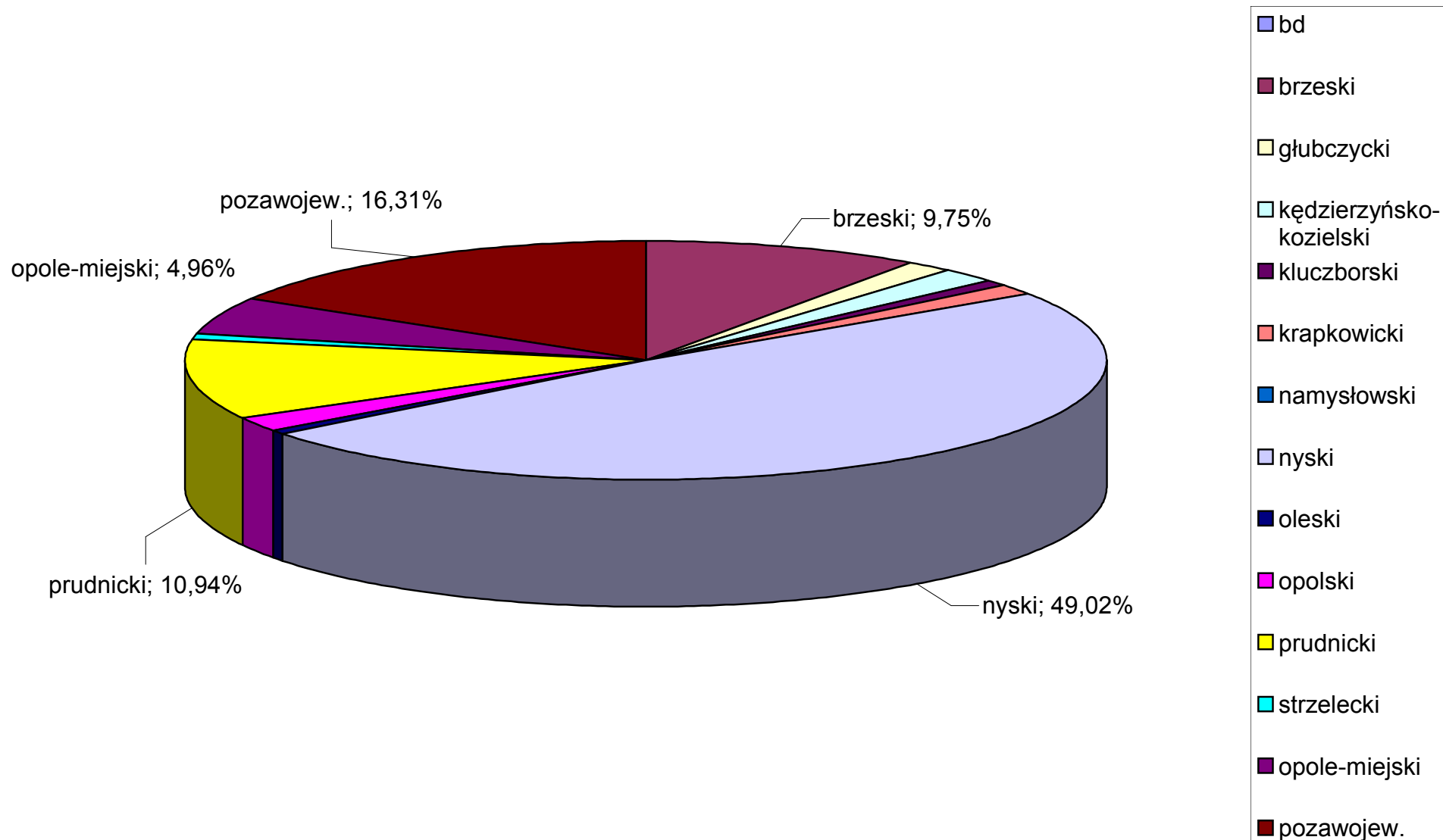
Udział % wartości hospitalizacji wg powiatu zamieszkania pacjentów w OCOncologii I-IX 2007



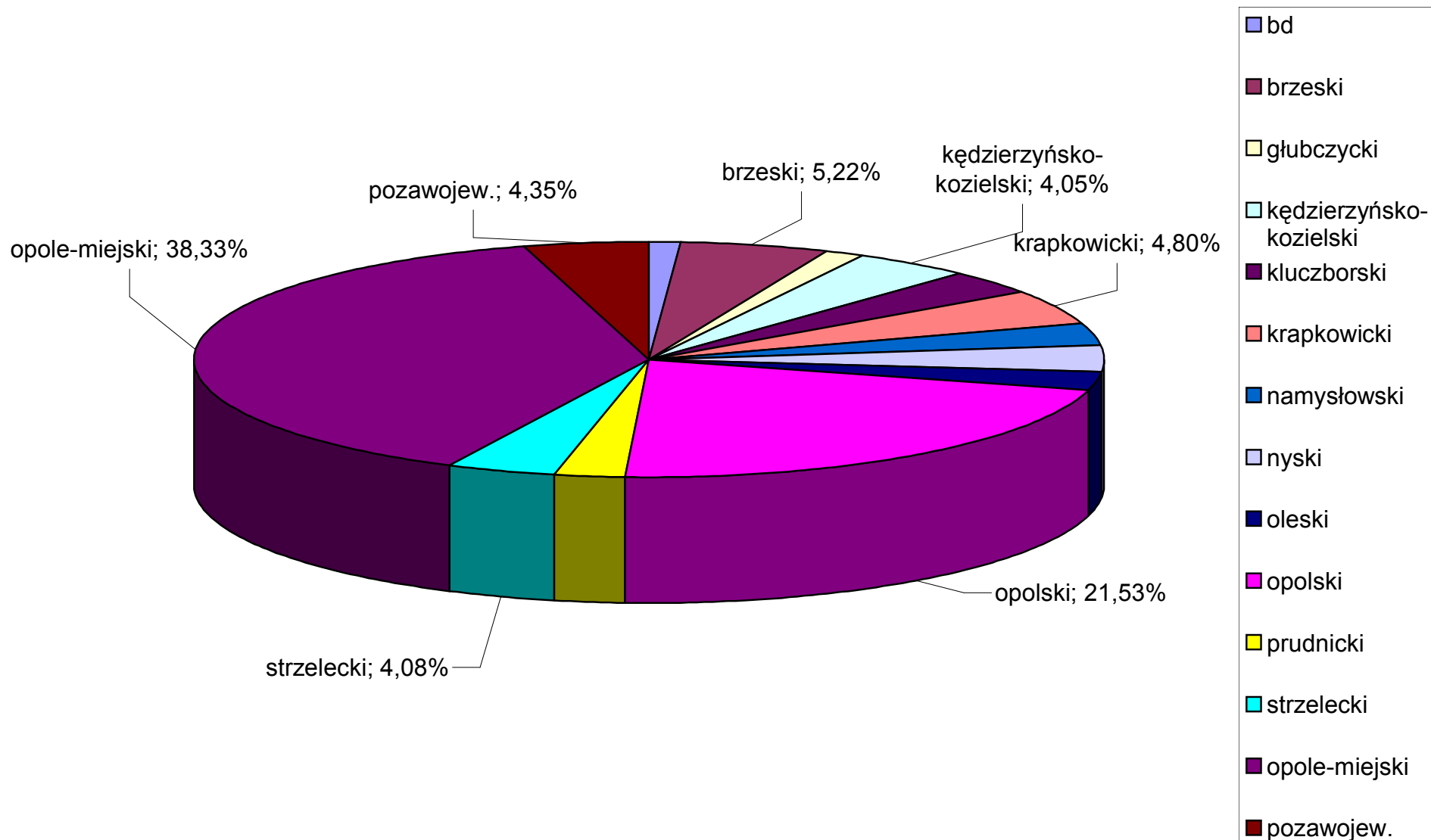
Udział % wartości hospitalizacji wg powiatu zamieszkania pacjentów w PAKS K-Koźle I-IX 2007



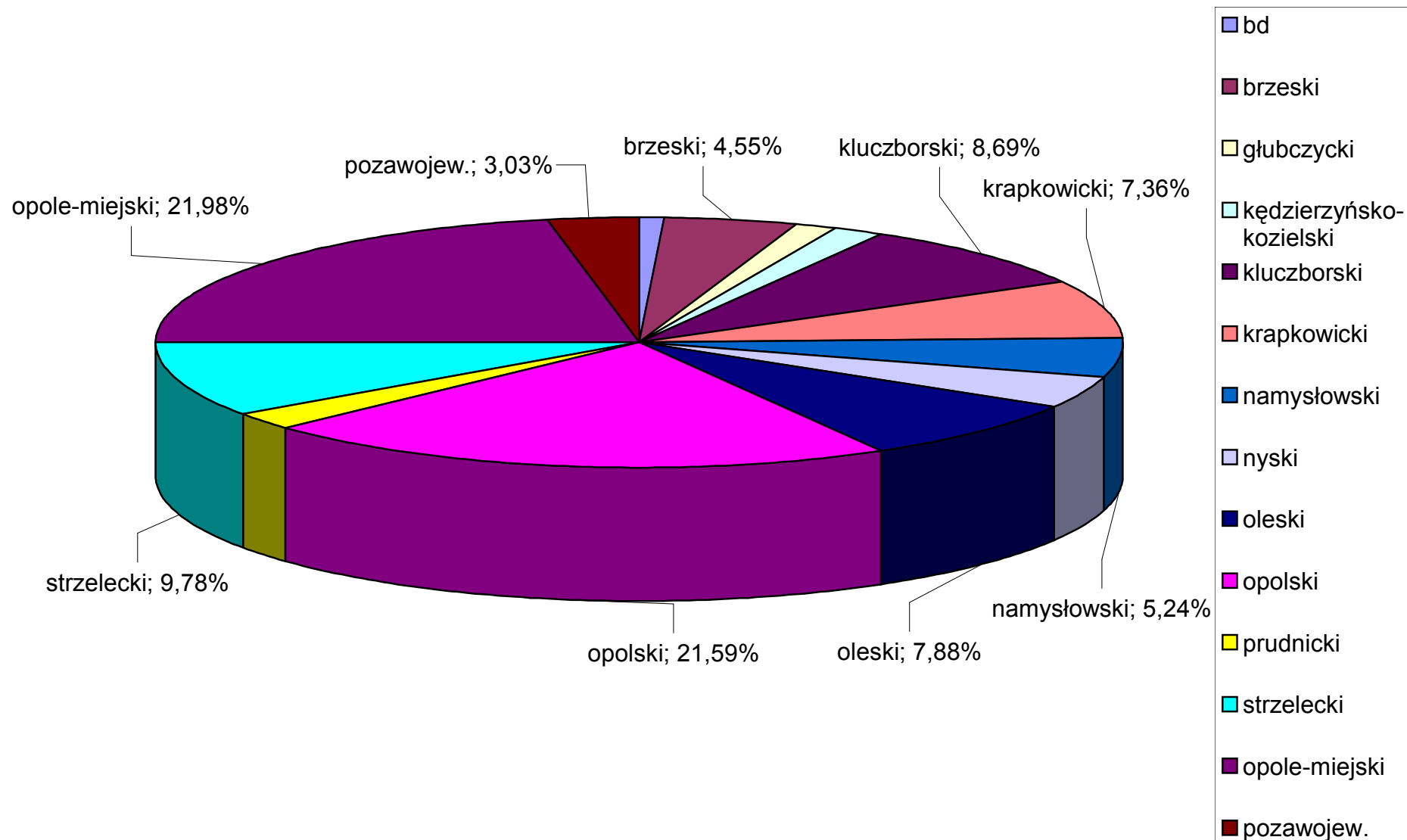
Udział % wartości hospitalizacji wg powiatu zamieszkania pacjentów w MSWiA Głucholązy I-IX 2007



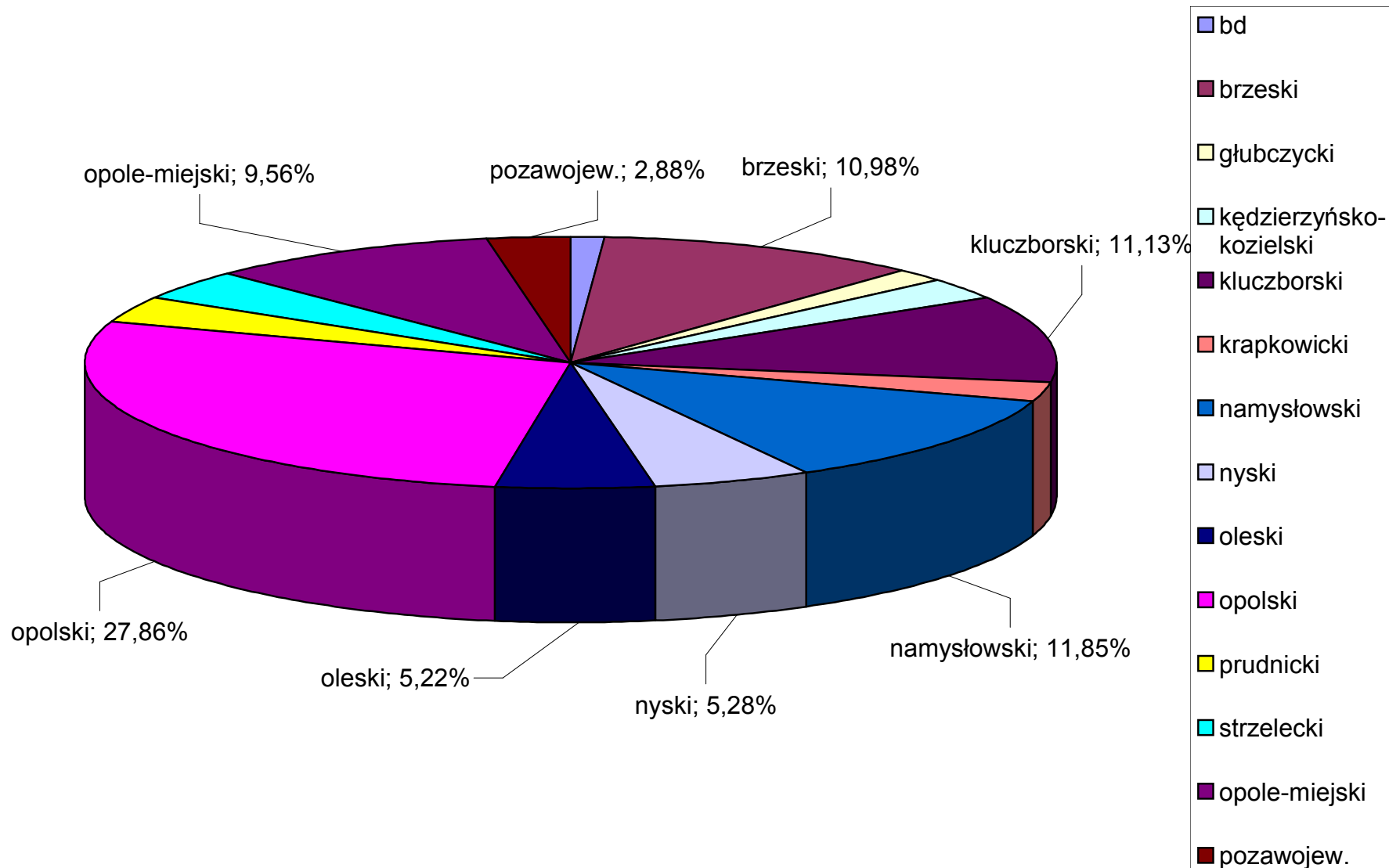
Udział % wartości hospitalizacji wg powiatu zamieszkania pacjentów w Szpitalu Wojewódzkim w Opolu I-IX 2007



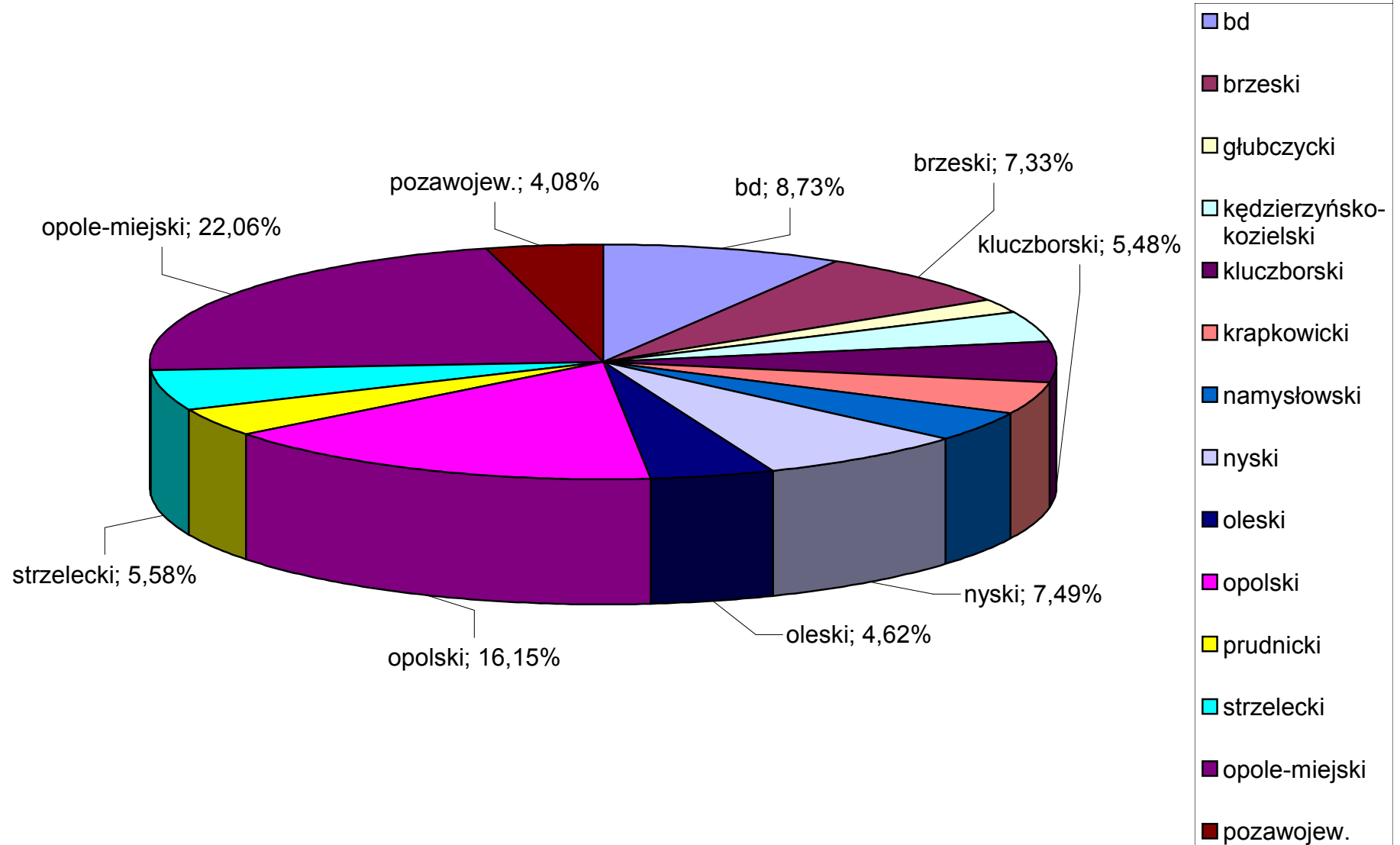
Udział % wartości hospitalizacji wg powiatu zamieszkania pacjentów w WSZ Neuropsychiatrycznym w Opolu I-IX 2007



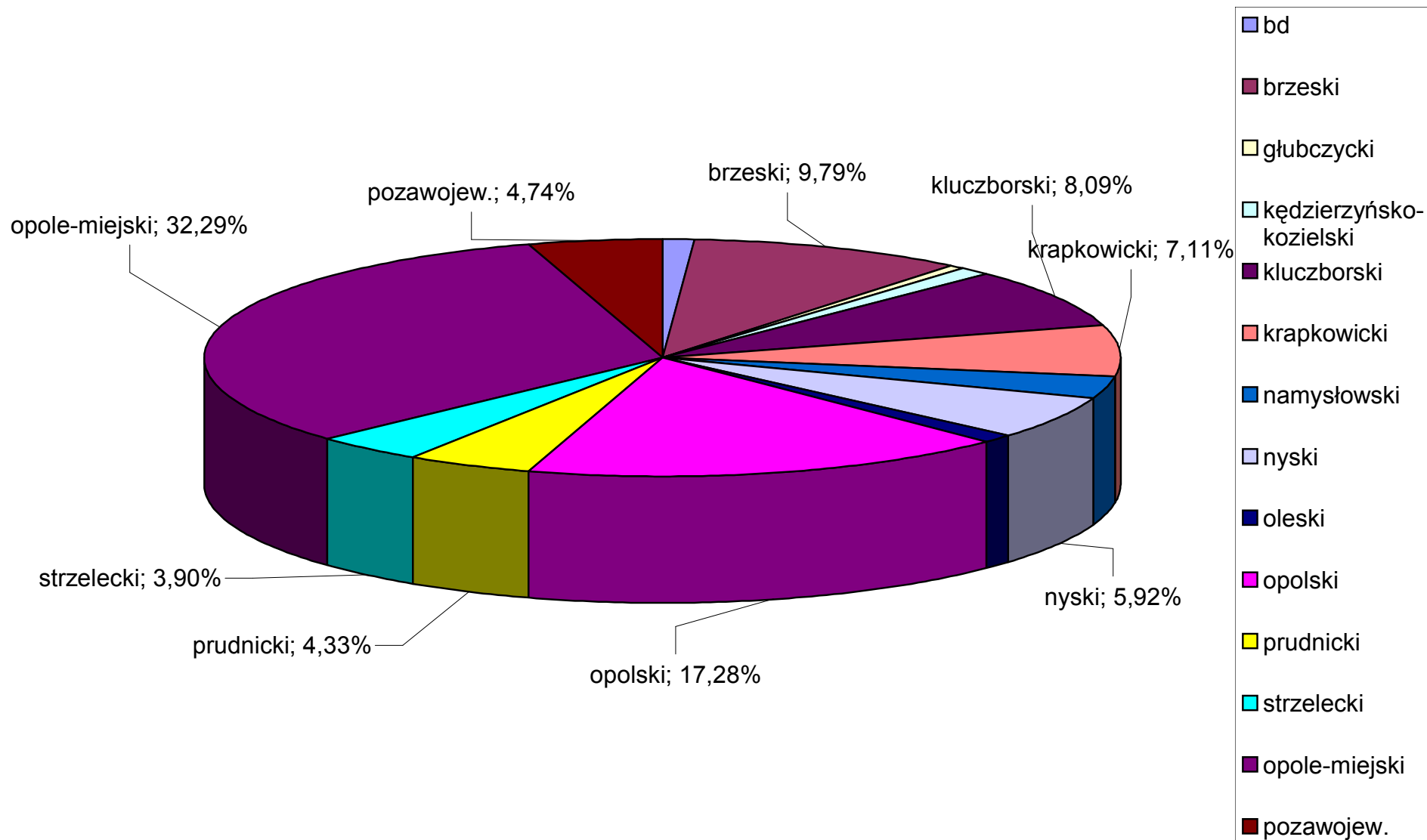
Udział % wartości hospitalizacji wg powiatu zamieszkania pacjentów w W.Szp.Ch. Płuc i Gruźlicy Kup I-IX 2007



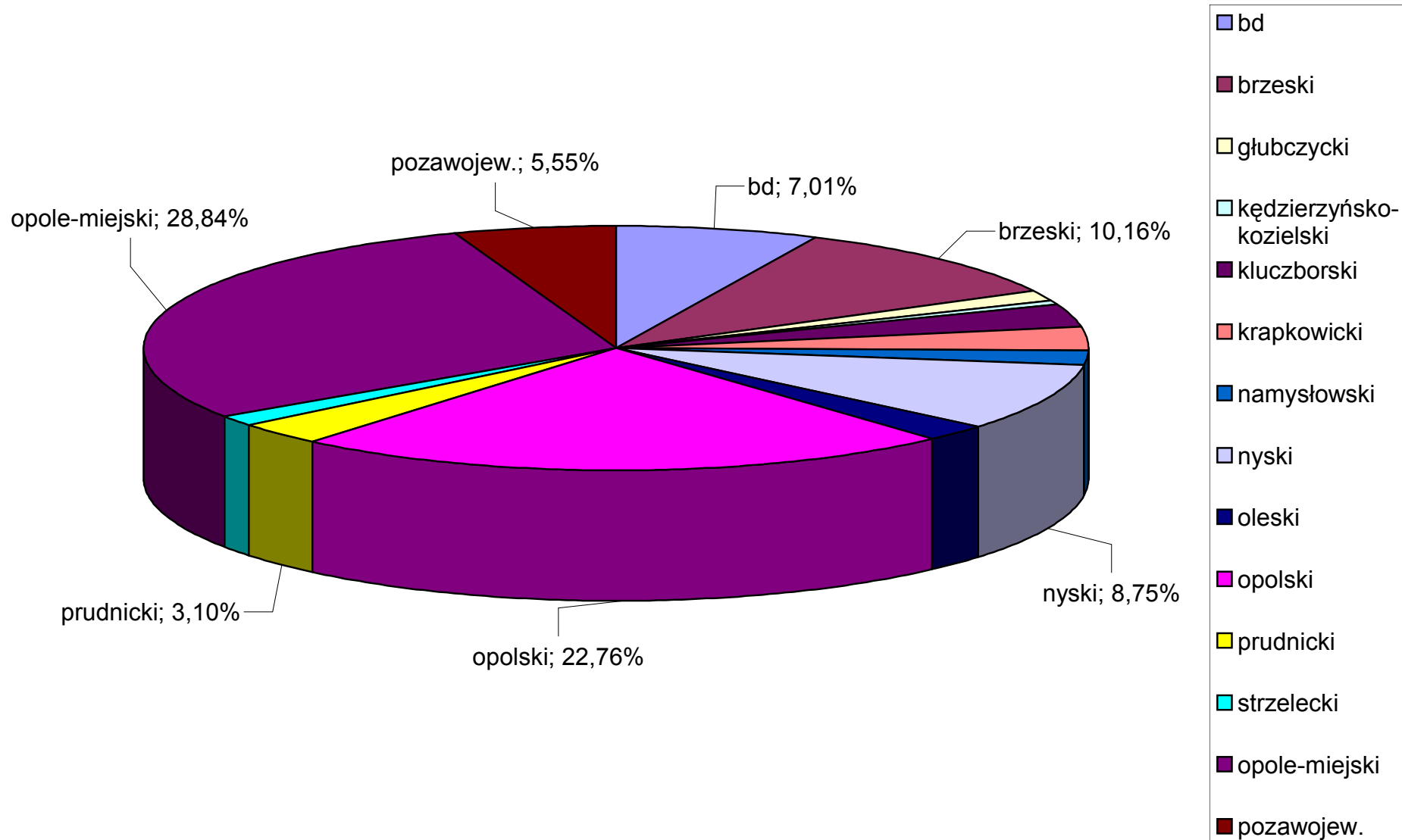
Udział % wartości hospitalizacji wg powiatu zamieszkania pacjentów w WCM w Opolu I-IX 2007



Udział % wartości hospitalizacji wg powiatu zamieszkania pacjentów w MSWiA w Opolu I-IX 2007



Udział % wartości hospitalizacji wg powiatu zamieszkania pacjentów w ZOZ nad MiDz w Opolu I-IX 2007





Dziękuję za uwagę