



[Komunikat prasowy]  
Warszawa, 16 sierpnia 2011

## Ostatni miesiąc aktywności w ramach konkursu Zdrowa Gmina

**109 z 211 gmin do końca sierpnia będzie walczyć o zwiększenie frekwencji wśród swoich mieszkańców na bezpłatne badania profilaktyczne w ramach konkursu Zdrowa Gmina. We wrześniu podczas gali finałowej konkursu poznamy samorządy, które najskuteczniej zachęcały do przeprowadzenia badań mammograficznych, cytologicznych i kolonoskopowych. Zwycięzca zdobędzie tytuł Zdrowej Gminy i 100 000 złotych. Tymczasem najwyższe statystyki zgłaszalności po raz kolejny odnotowuje gmina Domanice z województwa mazowieckiego – 23% na mammografię i 13,61% na cytologię.**

Do II edycji konkursu Zdrowa Gmina przystąpiło 211 gmin z 6 województw: mazowieckiego, lubelskiego, świętokrzyskiego, podkarpackiego, łódzkiego i opolskiego. Jednak zgodnie z regulaminem konkursu dalszej ocenie podlegać będzie tylko 109 jednostek samorządowych, które nadesłały autorskie opisy projektów działań promujących profilaktykę nowotworową z wykorzystaniem nagrody głównej w konkursie. W ramach konkursu Zdrowa Gmina władze lokalne zachęcają mieszkańców do wykonania bezpłatnych badań w kierunku wykrywania raka piersi, raka szyjki macicy i raka jelita grubego finansowanych przez Narodowy Fundusz Zdrowia i Narodowy Program Zwalczania Chorób Nowotworowych.

W lipcu najwyższą zgłaszalność na badania mammograficzne odnotowano w gminie Latowicz z województwa mazowieckiego – 64,77%, zaś z cytologii skorzystało najwięcej mieszkanek gminy Domanice – 60,10% (województwo mazowieckie). Domanice zarejestrowały także najwyższy średni wzrost statystyk na badania przesiewowe, było to w przypadku mammografii 23% i 13,61% w przypadku cytologii. Gmina ta jest najbliższa zwycięstwa, gdyż końcowej ocenie w konkursie podlegać będzie wzrost frekwencji, a nie liczba przebadanych osób.

*„Obserwując poczynania samorządowców podejmowane w celu zmobilizowania mieszkańców do skorzystania z badań skryningowych oraz analizując pomysły na wydatkowanie przez nich nagrody głównej, widzimy, że podejmują współpracę z lokalnym środowiskiem: lekarzami rodzinnymi, pielęgniarkami, działaczami społecznymi, księżmi proboszczami, aptekarzami, nauczycielami, a także mediami lokalnymi” – mówi dr Janusz Meder, Prezes Polskiej Unii Onkologii, która jest organizatorem konkursu Zdrowa Gmina. „Dzięki takim zintegrowanym działaniom są w stanie dotrzeć z wiedzą na temat ważności wczesnej profilaktyki i skutecznego leczenia chorób nowotworowych do szerokiego grona odbiorców i na tym nam zależy najbardziej” – dodaje.*



**[Komunikat prasowy]  
Warszawa, 16 sierpnia 2011**

Sierpień jest ostatnim miesiącem zmagania gmin. We wrześniu spośród 109 gmin, które nadesłały projekty działań propagujących prewencję chorób nowotworowych, na podstawie analizy statystyk jury określi próg kwalifikujący do drugiego etapu konkursu. W ramach drugiego etapu jury konkursu będzie oceniać nadesłane przez gminy projekty oraz wyłoni 10 najlepszych. Będzie można się z nimi zapoznać na stronie konkursu [www.konkurszdrowagmina.pl](http://www.konkurszdrowagmina.pl) i zagłosować na najlepszy z nich. Projekt, który otrzyma największą liczbę głosów wśród internautów otrzyma „Wyróżnienie Publiczności”.

Gmina Fajstławice z województwa lubelskiego znalazła się wśród gmin, które nadesłały projekty. W ramach przygotowanego programu promującego postawy prozdrowotne pt. „Dbajmy o siebie – to się opłaca” gmina zaplanowała wiele działań na 2011 i 2012 rok.

*„Zależy nam na promocji zdrowego stylu życia wśród mieszkańców naszej gminy. Przygotowany przez nas projekt działań promujących profilaktykę nowotworową obejmuje cykl spotkań w szkołach i wykłady edukacyjne dla kobiet zrzeszonych w Gminnym Kole Aktywnych Kobiet, organizację wyjazdów na badania, rodzinnych festynów podczas których będziemy zachęcać do korzystania z programów profilaktycznych. Chcielibyśmy także objąć szczepieniami przeciwko HPV nastoletnie mieszkanki Fajstławic” – opowiada Feliksa Gorzkowska odpowiedzialna za działania w ramach konkursu Zdrowa Gmina na terenie gminy Fajstławice. „Planujemy zaangażować jak najwięcej osób: młodzież działającą w Stowarzyszeniu Na Rzecz Rozwoju Gminy Fajstławice, pracowników SANEPID-u, lekarzy przyjmujących w gminnych ośrodkach zdrowia, pracowników Urzędu Gminy oraz innych zakładów pracy działających na terenie gminy” – wylicza.*

Laureatów konkursu poznamy 23 września podczas gali finałowej w Warszawie. Trzy najlepsze gminy otrzymają tytuł Zdrowej Gminy oraz nagrody finansowe (I miejsce – 100 000 zł, II miejsce – 50 000 zł, III miejsce – 25 000 zł) na realizację opisanych działań. Na uroczystości zostaną także zaprezentowane wyniki dotyczące wzrostu zgłaszalności na badania mammograficzne i cytologiczne wśród jednostek biorących udział w konkursie.

W lipcu spośród 6 województw, na terenie których realizowana jest druga edycja konkursu, najwyższy średni wzrost zgłaszalności na badania w kierunku wykrywania raka piersi odnotowało województwo opolskie – 5,87%, zaś w kierunku raka szyjki macicy województwo lubelskie – 1,66%.

Konkurs Zdrowa Gmina wspierają organizacje pacjenckie, które na co dzień pomagają osobom z chorobami nowotworowymi i ich bliskim: Polska Koalicja Organizacji Pacjentów Onkologicznych, Federacja Stowarzyszeń „Amazonki”, Ogólnopolska Organizacja na rzecz walki z rakiem szyjki macicy „Kwiat Kobiecości” oraz Stowarzyszenie Europacoln Polska.



**[Komunikat prasowy]  
Warszawa, 16 sierpnia 2011**

Wśród patronów honorowych znajdują się również: Małżonka Prezydenta Rzeczypospolitej Polskiej Pani Anna Komorowska, Minister Zdrowia Pani Ewa Kopacz, Sejmowa Komisja Zdrowia, Senacka Komisja Zdrowia, Mazowiecki Oddział Wojewódzki NFZ, Łódzki Oddział Wojewódzki NFZ, Świętokrzyski Oddział Wojewódzki NFZ, Podkarpacki Oddział Wojewódzki NFZ, Opolski Oddział Wojewódzki NFZ, Marszałek Województwa Mazowieckiego, Marszałek Województwa Lubelskiego, Marszałek Województwa Łódzkiego, Marszałek Województwa Świętokrzyskiego, Marszałek Województwa Podkarpackiego, Marszałek Województwa Opolskiego, Wojewoda Mazowiecki, Wojewoda Lubelski, Wojewoda Łódzki, Wojewoda Świętokrzyski, Wojewoda Podkarpacki, Wojewoda Opolski oraz Stowarzyszenie Zdrowych Miast Polskich.

Patronat medialny nad konkursem sprawują: Program Pierwszy Polskiego Radia, TVP 1, Serwis Samorządowy PAP, Gazeta Samorządu i Administracji, Rynek Zdrowia, portal rynekzdrowia.pl, portal Medonet.pl, Tygodnik Katolicki „Niedziela” oraz telewizje regionalne – TVP Warszawa, TVP Lublin, TVP Łódź, TVP Kielce i TVP Opole.

Partnerami konkursu są: PZU, GlaxoSmithKline i Centrum Nauki Kopernik.

Więcej informacji o konkursie na stronie [www.konkurszdrowagmina.pl](http://www.konkurszdrowagmina.pl).

Gminy i dzielnice Warszawy, które zakwalifikowały się do kolejnego etapu II edycji konkursu Zdrowa Gmina – kolejność alfabetyczna, dane podane w %, źródło: System Informatyczny Monitorowania Profilaktyki

Gmina/Dzielnica	Zgłaszalność na badania profilaktyczne									
	mammografia					cytologia				
	marzec	kwiecień	maj	czerwiec	lipiec	marzec	kwiecień	maj	czerwiec	lipiec
<b>WOJEWÓDZTWO MAZOWIECKIE</b>										
Urząd Gminy Borowie	25,70	25,51	25,75	25,51	25,51	19,86	19,50	19,96	19,82	19,73
Urząd Gminy Celestynów	28,55	29,58	29,27	30,15	30,72	28,28	28,13	28,18	27,81	28,04
Urząd Gminy Długosiodło	7,99	8,19	18,69	18,40	18,44	24,75	25,30	25,47	26,07	24,32
Urząd Gminy Domanice	53,68	59,41	55,72	59,41	61,99	53,13	52,61	54,74	56,63	60,10
Urząd Gminy Gostynin	33,83	32,01	30,95	30,89	31,82	32,32	31,88	31,70	31,34	31,48
Urząd Gminy Kałuszyn	29,99	29,32	28,33	30,49	36,37	21,37	21,16	21,05	19,93	20,47
Urząd Gminy Latowicz	51,77	58,73	58,30	60,71	64,77	44,13	45,94	46,95	48,54	53,18
Urząd Gminy Leszno	36,59	36,46	36,81	40,14	29,29	12,61	13,12	15,04	16,23	17,17
Urząd Miasta Łaskarzew	22,28	22,46	27,00	26,54	26,22	10,04	10,06	10,17	10,76	10,95
Urząd Miasta Łomianki	28,94	28,95	29,17	28,91	28,53	7,09	7,19	7,16	7,08	7,23
Urząd Miasta Marki	41,24	41,69	35,13	35,20	35,01	29,11	29,11	28,85	28,73	28,44
Urząd Gminy Orońsko	38,92	38,02	38,19	38,47	11,65	32,44	33,21	32,33	30,82	29,18



**[Komunikat prasowy]  
Warszawa, 16 sierpnia 2011**

Urząd Miasta i Gminy Ożarów Mazowiecki	29,13	29,22	29,42	29,97	17,92	35,64	35,79	36,16	36,63	36,70
Urząd Miasta i Gminy Piława	40,19	40,21	40,21	48,19	46,25	16,69	16,83	17,36	17,81	20,17
Urząd Miasta Radom	21,07	20,13	20,01	20,37	20,48	23,47	23,49	23,46	22,91	22,81
Urząd Gminy Radziejowice	13,40	12,63	13,64	28,84	35,12	19,06	19,08	18,72	19,21	19,57
Urząd Gminy Różan	23,29	23,20	22,79	35,80	35,48	16,79	16,53	16,99	18,42	20,91
Urząd Gminy Stare Babice	26,54	26,66	27,91	30,49	26,74	19,94	20,02	20,11	20,54	20,23
Urząd Gminy Szelków	7,92	6,90	25,14	31,82	31,16	13,76	13,84	13,87	13,32	13,52
Urząd Miejski Szydłowiec	34,55	34,49	34,29	42,99	23,46	18,91	18,80	18,65	21,54	21,33
Urząd Gminy Warka	47,87	41,45	43,60	46,76	46,80	11,64	11,46	11,28	15,13	15,33
Urząd Dzielnicy Warszawa - Wilanów	33,57	33,76	34,22	34,30	26,60	16,07	16,22	16,33	16,16	12,07
Urząd Dzielnicy Warszawa - Wola	25,06	25,29	25,72	26,24	34,25	11,17	11,31	11,58	11,92	16,09
Urząd Dzielnicy Warszawa - Żoliborz	29,33	29,80	29,89	30,04	32,14	12,16	12,10	12,08	12,05	30,72
Urząd Gminy Wiśniew	31,21	30,62	32,88	36,96	36,84	31,26	31,54	31,35	32,21	33,05
Urząd Miasta Żyrardów	24,51	23,81	25,26	41,19	42,32	21,53	21,44	20,82	20,34	20,71
<b>WOJEWÓDZTWO ŁÓDZKIE</b>										
Urząd Miasta Bełchatów	39,49	38,14	39,79	42,30	43,87	19,26	19,44	19,80	19,88	20,10
Urząd Gminy Bolesławiec	21,50	21,59	49,62	24,03	31,50	17,69	19,41	18,99	19,03	19,24
Urząd Gminy Buczek	35,33	31,50	44,75	27,37	27,37	21,86	24,63	24,92	25,08	24,86
Urząd Gminy Kleszczów	27,21	27,45	31,65	27,45	35,08	34,71	34,37	34,00	32,37	30,62
Urząd Miasta Łódź	32,51	32,20	45,65	32,29	31,80	24,93	25,06	25,10	24,36	24,43
Urząd Gminy Maków	38,33	28,78	41,40	33,71	34,57	21,27	21,40	21,55	21,28	21,28
Urząd Miasta Pabianice	34,05	37,83	30,86	40,19	38,17	25,51	25,95	26,29	26,39	26,68
Urząd Miasta Radomsko	16,91	16,22	44,26	21,69	23,71	14,85	14,59	14,41	14,42	14,40
Urząd Miasta Rawa Mazowiecka	38,58	33,53	42,33	38,22	34,89	21,85	22,03	22,20	22,56	23,09
Urząd Gminy Rokiciny	47,01	46,95	41,42	53,32	44,31	24,25	24,39	23,90	23,85	23,62
Urząd Gminy Rząśnia	39,28	46,49	34,20	52,57	58,29	22,79	22,78	22,72	19,19	19,54
Urząd Miejski Wieluń	46,79	48,51	31,14	42,60	50,23	6,16	6,19	6,28	6,43	6,78
Urząd Gminy Zduńska Wola	25,76	29,73	42,85	31,73	36,41	30,47	29,95	30,06	28,86	28,53
<b>WOJEWÓDZTWO LUBELSKIE</b>										
Urząd Miasta Biała Podlaska	26,66	27,24	30,58	31,68	31,65	24,36	24,58	24,75	24,79	24,93
Urząd Gminy Biszcza	44,62	44,85	44,75	52,17	40,96	11,55	11,78	12,77	16,56	17,27
Urząd Miasta Dęblin	40,48	39,75	39,90	40,71	40,97	39,38	38,67	37,54	36,89	36,59
Urząd Gminy Fajslawice	40,07	39,30	32,39	33,61	33,78	24,87	25,07	25,70	26,22	26,64
Urząd Gminy Głusk	43,49	41,79	42,24	37,64	42,75	29,89	29,82	30,26	30,78	31,47
Urząd Miasta Hrubieszów	40,65	41,26	41,09	32,43	35,49	27,00	27,18	27,17	26,48	26,76
Urząd Gminy Józefów	33,79	34,58	34,25	34,43	51,74	13,79	13,93	13,68	13,49	17,65
Urząd Gminy Kłoczew	31,98	31,81	36,40	42,23	41,27	21,73	24,67	25,57	25,76	25,74



**[Komunikat prasowy]  
Warszawa, 16 sierpnia 2011**

Urząd Gminy Komarów-Osada	38,20	38,41	49,01	49,01	38,14	15,50	15,77	19,45	19,92	21,18
Urząd Gminy Końskowola	44,43	37,73	39,00	40,00	41,19	33,10	33,35	33,23	34,54	35,86
Urząd Miasta Krasnystaw	40,19	40,09	35,43	35,34	35,18	27,05	26,88	26,81	26,57	26,66
Urząd Miasta Kraśnik	28,68	28,73	24,88	26,83	35,82	31,45	31,34	30,83	29,61	29,16
Urząd Gminy Krzywda	53,83	35,02	35,06	36,75	38,06	31,65	45,00	46,98	47,29	46,56
Urząd Miasta Lublin	44,72	44,15	45,07	45,95	46,48	34,16	34,30	34,61	34,57	34,75
Urząd Gminy Łabunie	40,86	40,92	41,12	41,27	40,38	18,39	18,98	19,81	20,17	21,11
Urząd Gminy Łuków	40,52	31,85	32,05	34,16	35,29	30,43	31,02	31,81	32,65	32,68
Urząd Gminy Mircze	35,53	35,66	52,72	35,77	35,77	18,51	18,67	24,72	24,68	24,94
Urząd Gminy Ostrówek	37,85	38,75	39,02	47,53	48,25	19,83	20,32	20,04	19,96	20,15
Urząd Miejski Rejowiec Fabryczny	36,54	36,49	30,27	30,87	30,06	21,33	21,22	21,13	21,15	21,40
Urząd Gminy Sitno	40,22	41,17	41,59	41,82	32,00	22,35	22,88	23,26	23,20	23,53
Urząd Gminy Skierbieszów	31,52	31,03	31,13	22,29	23,68	18,79	19,52	19,92	20,13	20,65
Urząd Gminy Steżycza	39,88	42,73	48,64	54,46	54,77	32,32	33,58	32,73	31,50	31,39
Urząd Gminy Telatyn	49,55	49,37	49,82	50,09	49,91	9,55	9,27	11,74	13,92	13,94
Urząd Gminy Terespol	35,20	35,20	35,28	24,82	25,88	13,73	14,35	15,13	15,13	21,25
Urząd Gminy Tucznia	45,71	45,45	46,61	46,48	46,48	22,17	22,27	22,01	21,35	21,61
Urząd Gminy Zakrzew	42,36	42,12	40,98	34,28	42,79	32,34	32,13	32,79	33,46	34,05
Urząd Gminy Zalesie	38,53	37,93	40,92	40,83	40,60	21,66	21,36	21,99	21,76	21,82
<b>WOJEWÓDZTWO ŚWIĘTOKRZYSKIE</b>										
Urząd Gminy Bejsce	12,87	13,56	13,80	13,77	13,32	8,42	8,50	8,30	7,98	8,68
Urząd Gminy Bieliny	35,09	32,26	32,23	32,16	33,47	27,25	27,24	27,16	26,11	25,70
Urząd Gminy Bogoria	11,52	11,53	11,65	11,30	19,59	24,90	25,14	25,17	25,35	25,99
Urząd Gminy Busko-Zdrój	22,57	15,44	16,28	16,35	16,50	23,06	22,89	22,59	22,57	22,64
Urząd Gminy Chęciny	37,83	36,82	36,47	37,19	38,38	28,71	28,48	28,14	27,60	27,11
Urząd Gminy Czarnocin	24,07	46,47	46,57	46,27	46,36	15,96	15,56	15,27	14,22	14,07
Urząd Gminy Górno	32,31	32,02	31,89	32,10	34,90	31,84	31,98	32,09	31,50	32,37
Urząd Gminy Kije	36,48	20,42	20,98	21,02	20,87	20,73	21,12	21,24	21,05	21,03
Urząd Gminy Klimontów	23,95	23,84	46,22	45,11	43,74	25,29	25,03	24,86	25,35	25,29
Urząd Gminy Masłów	30,43	29,09	30,21	31,63	32,84	27,64	27,35	27,54	26,79	27,35
Urząd Gminy Obrazów	22,22	22,17	22,39	34,78	35,29	22,80	23,43	23,52	25,03	24,83
Urząd Miasta i Gminy Opatów	39,00	38,74	38,61	48,90	48,75	25,06	25,03	24,61	27,66	27,99
Urząd Gminy Ożarów	39,85	40,04	40,09	40,25	40,09	26,16	26,56	26,86	27,31	28,03
Urząd Gminy Raków	42,24	42,57	36,17	37,35	38,02	26,78	26,82	26,88	27,65	27,25
Urząd Miasta i Gminy Sandomierz	23,00	22,79	22,99	26,51	40,02	26,23	26,48	26,26	26,11	26,24
Urząd Gminy Sędziszów	24,52	24,76	24,98	15,68	15,32	20,71	20,31	20,03	20,31	20,02
Urząd Gminy Sobków	28,67	27,92	27,86	30,24	17,73	29,84	29,26	29,18	29,31	30,39
Urząd Miasta i Gminy Staszów	12,83	12,83	12,80	12,76	32,30	26,51	26,24	25,88	25,38	27,51



**[Komunikat prasowy]  
Warszawa, 16 sierpnia 2011**

Urząd Miasta i Gminy Suchedniów	27,42	29,20	29,16	30,78	30,07	14,51	15,63	15,74	16,10	15,80
Urząd Gminy Waśniów	28,94	34,59	34,98	34,74	34,35	28,68	30,22	30,61	30,34	30,62
Urząd Gminy Wilczyce	23,65	23,48	24,15	36,88	47,62	30,31	30,83	31,01	31,29	30,93
Urząd Gminy Włoszczowa	24,35	34,91	28,78	31,48	37,07	37,43	37,37	37,48	37,51	37,98
Urząd Gminy Wodzisław	34,27	34,11	33,71	16,04	16,01	26,51	26,78	26,27	25,71	26,08
Urząd Gminy Zagnańsk	29,60	33,84	33,19	33,52	34,28	26,72	27,63	27,30	26,86	27,06
<b>WOJEWÓDZTWO PODKARPACKIE</b>										
Urząd Gminy Besko	33,99	33,85	41,76	42,20	42,95	13,24	13,80	16,25	17,09	17,83
Urząd Gminy Bircza	14,00	16,92	42,40	44,00	43,71	37,45	37,09	37,46	35,71	33,93
Urząd Gminy Boguchwała	26,12	25,82	25,88	26,24	26,64	27,84	27,87	27,59	27,35	27,47
Urząd Gminy Gać	31,32	40,97	40,42	41,44	40,88	21,61	20,72	20,82	20,95	21,84
Urząd Gminy Harasiuki	42,00	41,09	41,34	42,40	42,40	27,83	27,20	26,68	25,78	25,31
Urząd Miasta i Gminy Iwonicz-Zdrój	20,41	20,93	30,08	30,44	31,56	29,07	28,44	28,21	27,62	27,82
Urząd Miasta Jasło	33,42	33,34	33,98	34,52	34,66	19,89	19,62	19,34	19,21	19,02
Urząd Miasta Krosno	31,48	31,64	31,90	32,74	33,06	33,43	32,86	31,80	31,38	30,74
Urząd Gminy Mielec	41,56	40,44	40,41	42,42	43,70	25,71	25,65	25,37	25,49	26,33
Urząd Gminy Nowy Żmigród	27,45	27,61	27,69	28,31	28,51	11,88	11,85	11,92	11,75	11,82
Urząd Gminy Ostrów	41,80	41,15	15,17	39,76	40,44	28,46	28,99	28,63	29,45	29,17
Urząd Miasta Pruchnik	52,81	56,62	57,29	57,61	57,29	32,86	32,78	32,58	32,70	32,50
Urząd Gminy Świlcza	26,49	26,65	26,76	27,57	27,87	25,37	25,35	25,37	25,55	25,50
Urząd Gminy Wielkie Oczy	45,33	45,51	45,63	57,14	57,14	27,40	26,33	26,03	27,18	26,67
<b>WOJEWÓDZTWO OPOLSKIE</b>										
Urząd Gminy Bierawa	44,80	44,31	45,80	48,26	48,80	27,34	27,36	27,60	27,03	26,75
Urząd Miejski Gogolin	47,58	46,98	47,35	37,25	43,24	33,06	33,10	33,55	33,57	33,45
Urząd Miasta Kędzierzyn-Koźle	34,31	34,16	35,10	35,57	36,27	31,00	31,01	30,72	29,90	30,43
Urząd Miejski Korfantów	31,29	32,56	33,77	33,54	32,84	27,11	27,07	27,40	27,67	27,52
Urząd Miasta Nysa	41,13	41,76	42,47	46,39	47,28	23,41	23,45	23,17	23,00	23,22

### **Polska Unia Onkologii**

Polska Unia Onkologii to pozarządowa organizacja pożytku publicznego. Podejmuje działania wspierające zwalczanie chorób nowotworowych, m.in. zrzesza lekarzy onkologów oraz wszystkich wspierających idee walki z rakiem, organizuje kursy specjalizacyjne, warsztaty, konferencje oraz edukacyjne, społeczne kampanie medialne.

Głównym celem Polskiej Unii Onkologii jest prowadzenie działań na rzecz realizacji ustawy o Narodowym Programie Zwalczania Chorób Nowotworowych, która weszła w życie w dniu 1 lipca 2005 r. dzięki pięcioletnim staraniom PUO.

Kolejne cele PUO to:

- Dążenie do zapewnienia wszystkim chorym na nowotwory powszechnej dostępności do świadczeń medycznych na poziomie zgodnym ze standardami zalecanymi przez Światową Organizację Zdrowia, Unię



**[Komunikat prasowy]  
Warszawa, 16 sierpnia 2011**

Europejską, krajowe i zagraniczne towarzystwa naukowe a także zgodnie z założeniami Paryskiej Karty Walki z Rakiem (uchwalonej podczas Światowego Szczytu Walki z Rakiem w Paryżu; 3 - 4 Luty 2000 r.).

- Promowanie i wdrażanie standardów, profilaktyki i opieki zdrowotnej w zakresie onkologii, europejskich standardów nauczania onkologii w akademiach medycznych i na studiach podyplomowych oraz tworzenia warunków do prowadzenia badań naukowych.
- Dążenie do zniesienia limitów świadczeń zapewnianych przez referencyjne, wysokospecjalistyczne placówki onkologiczne.
- Dążenie do ujednoczenia programów nauczania onkologii we wszystkich akademiach medycznych oraz we wszystkich zawodach medycznych związanych z opieką nad chorymi na nowotwory złośliwe.

Dodatkowych informacji udziela:

Izabela Sałama  
Hill and Knowlton Poland  
izabela.salamacha@hillandknowlton.pl  
tel. (22) 646 22 02 lub 0 609 900 492

Kinga Łobzowska-Błachnio  
Hill and Knowlton Poland  
kinga.lobzowska@hillandknowlton.pl  
tel. (22) 646 22 02 lub 0 609 520 087

Dorota Jasińska  
Polska Unia Onkologii  
djasinska.puo@coi.waw.pl  
tel. (22) 643 47 10



[Komunikat prasowy]  
Warszawa, 16 sierpnia 2011

patronaty honorowe:



Małżonka Prezydenta RP  
Pani Anna Komorowska

Sejmowa Komisja Zdrowia

Senacka Komisja Zdrowia



Ministerstwo Zdrowia



MARSZAŁEK  
WOJEWÓDZTWA MAZOWIECKIEGO



MARSZAŁEK  
WOJEWÓDZTWA ŚWIĘTOKRZYSKIEGO



MARSZAŁEK  
WOJEWÓDZTWA LUBELSKIEGO



MARSZAŁEK  
WOJEWÓDZTWA ŁÓDZKIEGO



MARSZAŁEK  
WOJEWÓDZTWA OPOLSKIEGO



MARSZAŁEK  
WOJEWÓDZTWA PODKARPACKIEGO



WOJEWODA MAZOWIECKI



WOJEWODA ŚWIĘTOKRZYSKI



WOJEWODA LUBELSKI




WOJEWODA ŁÓDZKI



WOJEWODA OPOLSKI



WOJEWODA PODKARPACKI



patronaty medialne:



partnerzy:

